

Anlage 8: Fotos des Bewertungsobjektes

**Außenansichten**



Westseite



Ostseite und Hauseingang



Eingang



Abgang zu Tiefgarage (Beispiel)



Treppenhausbereich



Eingang zum Wohneigentum Nr. 202



Kellerbereich




Durchgang zum Eingangsbereich





Spielplatz im Hofbereich

## Innenräume Wohnen






## Innenräume Tiefgarage



Lage Tiefgaragenstellplatz Nr. 2118

## Heizung



## Anlage 9: Begriffserläuterungen für Sachwert- und Ertragswertberechnung

### Erläuterungen der bei der Sachwertberechnung verwendeten Begriffe

#### **Herstellungskosten (§ 36 Abs. 2 ImmoWertV 21)**

Die durchschnittlichen Herstellungskosten der baulichen Anlagen werden durch Multiplikation der Gebäudefläche (m<sup>2</sup>) des **(Norm)Gebäudes** mit **Normalherstellungskosten** (NHK) für vergleichbare Gebäude ermittelt. Den so ermittelten durchschnittlichen Herstellungskosten sind noch die Werte **von besonders zu veranschlagenden Bauteilen** und **besonderen (Betriebs) -Einrichtungen** hinzuzurechnen.

#### **Baukostenregionalfaktor**

Der Baukostenregionalfaktor (BKRF) beschreibt das Verhältnis der durchschnittlichen örtlichen zu den bundesdurchschnittlichen Baukosten. Durch ihn werden die durchschnittlichen Herstellungskosten an das örtliche Baukostenniveau angepasst. Der BKRF wird auch verkürzt als Regionalfaktor bezeichnet.

#### **Normalherstellungskosten**

Die Normalherstellungskosten (NHK) basieren auf Auswertungen von reinen Baukosten für Gebäude mit annähernd gleichem Ausbau- und Gebäudestandard. Sie werden für die Wertermittlung auf ein einheitliches Index-Basisjahr zurückgerechnet. Durch die Verwendung eines einheitlichen Basisjahres ist eine hinreichend genaue Bestimmung des Wertes möglich, da der Gutachter über mehrere Jahre hinweg mit konstanten Grundwerten arbeitet und diesbezüglich gesicherte Erfahrungen, insbesondere hinsichtlich der Einordnung des jeweiligen Bewertungsobjekts in den Gesamtgrundstücksmarkt sammeln kann.

Die Normalherstellungskosten besitzen überwiegend die Dimension „€/m<sup>2</sup> Brutto-Grundfläche“ oder „€/m<sup>2</sup> Wohnfläche“ des Gebäudes und verstehen sich inkl. Mehrwertsteuer.

#### **Normobjekt, besonders zu veranschlagende Bauteile**

Bei der Ermittlung der Gebäudeflächen werden einige den Gebäudewert wesentlich beeinflussenden Gebäudeteile nicht erfasst. Das Gebäude ohne diese Bauteile wird in dieser Wertermittlung mit „Normobjekt“ bezeichnet. Zu diesen bei der Grundflächenberechnung nicht erfassten Gebäudeteilen gehören insbesondere Kelleraußentreppen, Eingangstreppen und Eingangsüberdachungen, u. U. auch Balkone und Dachgauben.

Der Wert dieser Gebäudeteile ist deshalb zusätzlich zu den für das Normobjekt ermittelten durchschnittlichen Herstellungskosten (i. d. R. errechnet als „Normalherstellungskosten x Fläche“) durch Wertzuschläge besonders zu berücksichtigen.

#### **Besondere Einrichtungen**

Die NHK berücksichtigen definitionsgemäß nur Gebäude mit – wie der Name bereits aussagt – normalen, d. h. üblicherweise vorhandenen bzw. durchschnittlich wertvollen Einrichtungen. Im Bewertungsobjekt vorhandene und den Gebäudewert erhöhende besondere Einrichtungen sind deshalb zusätzlich zu dem mit den NHK ermittelten durchschnittlichen Herstellungskosten (oder Zeitwert) des Normobjektes zu berücksichtigen.

Unter besonderen Einrichtungen sind deshalb innerhalb der Gebäude vorhandene Ausstattungen und i. d. R. fest mit dem Gebäude verbundene Einrichtungen zu verstehen, die in vergleichbaren Gebäuden nicht vorhanden sind. Diese wurden deshalb auch nicht bei der Festlegung des Gebäudestandards miterfasst und demzufolge bei der Ableitung der Normalherstellungskosten nicht berücksichtigt (z. B. Sauna im Einfamilienhaus).

Befinden sich die besonderen Einrichtungen in Geschäfts-, Gewerbe- und Industriegebäuden, spricht man auch von besonderen Betriebseinrichtungen.

#### **Baunebenkosten (Anlage 4 Nr. I.1. Abs. 3 ImmoWertV 21)**

Die Normalherstellungskosten umfassen u. a. auch die Baunebenkosten (BNK), welche als „Kosten für Planung, Baudurchführung, behördliche Prüfung und Genehmigungen“ definiert sind.

Die Baunebenkosten sind daher in den hier angesetzten durchschnittlichen Herstellungskosten bereits enthalten.

#### **Alterswertminderung (§ 38 ImmoWertV 21)**

Die Wertminderung der Gebäude wegen Alters (Alterswertminderung) wird i. d. R. nach dem linearen Abschreibungsmodell auf der Basis der ermittelten **Restnutzungsdauer** (RND) des Gebäudes und der jeweils modellhaft anzusetzenden **Gesamtnutzungsdauer** (GND) vergleichbarer Gebäude ermittelt.

#### **Restnutzungsdauer (§ 4 i. V. m. § 12 Abs. 5 ImmoWertV 21)**

Die Restnutzungsdauer bezeichnet die Anzahl der Jahre, in denen eine bauliche Anlage bei ordnungsgemä-

ßer Bewirtschaftung voraussichtlich noch wirtschaftlich genutzt werden kann. Als Restnutzungsdauer ist in erster Näherung die Differenz aus 'üblicher Gesamtnutzungsdauer' abzüglich 'tatsächlichem Lebensalter am Wertermittlungsstichtag' zugrunde gelegt. Diese wird allerdings dann verlängert (d. h. das Gebäude fiktiv verjüngt), wenn beim Bewertungsobjekt wesentliche Modernisierungsmaßnahmen durchgeführt wurden oder in den Wertermittlungsansätzen unmittelbar erforderliche Arbeiten zur Beseitigung des Unterhaltungstaus sowie zur Modernisierung in der Wertermittlung als bereits durchgeführt unterstellt werden.

### **Gesamtnutzungsdauer**

Die Gesamtnutzungsdauer (GND) bezeichnet die Anzahl der Jahre, in denen eine bauliche Anlage bei ordnungsgemäßer Bewirtschaftung vom Baujahr an gerechnet üblicherweise wirtschaftlich genutzt werden kann. Sie ergibt sich aus der Art der baulichen Anlage und dem den Wertermittlungsdaten zugrunde liegenden Modell.

### **Besondere objektspezifische Grundstücksmerkmale (§ 8 Abs. 3 ImmoWertV 21)**

Unter den besonderen objektspezifischen Grundstücksmerkmalen versteht man alle vom üblichen Zustand vergleichbarer Objekte abweichenden individuellen Eigenschaften des Bewertungsobjekts (z. B. Abweichungen vom normalen baulichen Zustand, insbesondere Baumängel und Bauschäden, oder Abweichungen von der marktüblich erzielbaren Miete). Zu deren Berücksichtigung vgl. die Ausführungen im Vorabschnitt.

### **Baumängel und Bauschäden (§ 8 Abs. 3 ImmoWertV 21)**

Baumängel sind Fehler, die dem Gebäude i. d. R. bereits von Anfang an anhaften – z. B. durch mangelhafte Ausführung oder Planung. Sie können sich auch als funktionale oder ästhetische Mängel durch die Weiterentwicklung des Standards oder Wandlungen in der Mode einstellen.

Bauschäden sind auf unterlassene Unterhaltungsaufwendungen, auf nachträgliche äußere Einwirkungen oder auf Folgen von Baumängeln zurückzuführen.

Für behebbare Schäden und Mängel werden die diesbezüglichen Wertminderungen auf der Grundlage der Kosten geschätzt, die zu ihrer Beseitigung aufzuwenden sind. Die Schätzung kann durch pauschale Ansätze oder auf der Grundlage von auf Einzelpositionen bezogenen Kostenermittlungen erfolgen.

Der Bewertungssachverständige kann i. d. R. die wirklich erforderlichen Aufwendungen zur Herstellung eines normalen Bauzustandes nur überschlägig schätzen, da

- nur zerstörungsfrei – augenscheinlich untersucht wird,
- grundsätzlich keine Bauschadensbegutachtung erfolgt (dazu ist die Beauftragung eines Bauschadens-Sachverständigen notwendig).

Es wird ausdrücklich darauf hingewiesen, dass die Angaben in dieser Verkehrswertermittlung allein aufgrund der Mitteilung von Auftraggeber, Mieter etc. und darauf basierenden Inaugenscheinnahme beim Ortstermin ohne jegliche differenzierte Bestandsaufnahme, technischen, chemischen o. ä. Funktionsprüfungen, Vorplanung und Kostenschätzung angesetzt sind.

### **Außenanlagen**

Dies sind außerhalb der Gebäude befindliche mit dem Grundstück fest verbundene bauliche Anlagen (insbesondere Ver- und Entsorgungsanlagen von der Gebäudeaußenwand bis zur Grundstücksgrenze, Einfriedungen, Wegebefestigungen) und nicht bauliche Anlagen (insbesondere Gartenanlagen).

### **Sachwertfaktor (§ 21 Abs. 3 ImmoWertV 21)**

Ziel aller in der ImmoWertV 21 beschriebenen Wertermittlungsverfahren ist es, den Verkehrswert, d. h. den am Markt durchschnittlich (d. h. am wahrscheinlichsten) zu erzielenden Preis zu ermitteln.

Das herstellungskostenorientierte Rechenergebnis „*vorläufiger Sachwert*“ ist in aller Regel nicht mit hierfür gezahlten Marktpreisen identisch. Deshalb muss das Rechenergebnis „*vorläufiger Sachwert*“ (= Substanzwert des Grundstücks) an den Markt, d. h. an die für vergleichbare Grundstücke realisierten Kaufpreise angepasst werden. Das erfolgt mittels des sog. objektspezifisch angepassten Sachwertfaktors.

Der Begriff des Sachwertfaktors ist in § 21 Abs. 3 ImmoWertV 21 erläutert. Seine Position innerhalb der Sachwertermittlung regelt § 7 Abs. 1 ImmoWertV 21. Diese ergibt sich u. a. aus der Praxis, in der Sachwertfaktoren aus im Wesentlichen schadensfreien Objekten abgeleitet werden. Umgekehrt muss deshalb auch in der Wertermittlung der Sachwertfaktor auf den vorläufigen Sachwert des fiktiv schadensfreien Objekts (bzw. des Objekts zunächst ohne Berücksichtigung besonderer objektspezifischer Grundstücksmerkmale) angewendet werden. Erst anschließend dürfen besondere objektspezifische Grundstücksmerkmale durch Zu- bzw. Abschläge am marktangepassten vorläufigen Sachwert berücksichtigt werden. Durch diese Vorgehensweise wird die in der Wertermittlung erforderliche Modellkonformität beachtet. Der Sachwertfaktor ist

das durchschnittliche Verhältnis aus Kaufpreisen und den ihnen entsprechenden, nach den Vorschriften der ImmoWertV 21 ermittelten „vorläufigen Sachwerte“ (= Substanzwerte). Er wird vorrangig gegliedert nach der Objektart (er ist z. B. für Einfamilienhausgrundstücke anders als für Geschäftsgrundstücke), der Region (er ist z. B. in wirtschaftsstarken Regionen mit hohem Bodenwertniveau höher als in wirtschaftsschwachen Regionen) und der Objektgröße.

Durch die sachrichtige Anwendung des aus Kaufpreisen für vergleichbare Objekte abgeleiteten Sachwertfaktors ist das Sachwertverfahren ein echtes Vergleichspreisverfahren.

### **Erläuterungen der bei der Ertragswertberechnung verwendeten Begriffe**

#### **Rohertrag (§ 31 Abs. 2 ImmoWertV 21)**

Der Rohertrag umfasst alle bei ordnungsgemäßer Bewirtschaftung und zulässiger Nutzung marktüblich erzielbaren Erträge aus dem Grundstück. Bei der Ermittlung des Rohertrags ist von den üblichen (nachhaltig gesicherten) Einnahmemöglichkeiten des Grundstücks (insbesondere der Gebäude) auszugehen. Als marktüblich erzielbare Erträge können auch die tatsächlichen Erträge zugrunde gelegt werden, wenn diese marktüblich sind.

Weicht die tatsächliche Nutzung von Grundstücken oder Grundstücksteilen von den üblichen, nachhaltig gesicherten Nutzungsmöglichkeiten ab und/oder werden für die tatsächliche Nutzung von Grundstücken oder Grundstücksteilen vom Üblichen abweichende Entgelte erzielt, sind für die Ermittlung des Rohertrags zunächst die für eine übliche Nutzung marktüblich erzielbaren Erträge zugrunde zu legen.

#### **Bewirtschaftungskosten (§ 32 ImmoWertV 21)**

Die Bewirtschaftungskosten sind marktüblich entstehende Aufwendungen, die für eine ordnungsgemäße Bewirtschaftung und zulässige Nutzung des Grundstücks (insbesondere der Gebäude) laufend erforderlich sind. Die Bewirtschaftungskosten umfassen die Verwaltungskosten, die Instandhaltungskosten, das Mietausfallwagnis und die Betriebskosten.

Unter dem Mietausfallwagnis ist insbesondere das Risiko einer Ertragsminderung zu verstehen, die durch uneinbringliche Rückstände von Mieten, Pachten und sonstigen Einnahmen oder durch vorübergehenden Leerstand von Raum, der zur Vermietung, Verpachtung oder sonstigen Nutzung bestimmt ist, entsteht. Es umfasst auch das Risiko von uneinbringlichen Kosten einer Rechtsverfolgung auf Zahlung, Aufhebung eines Mietverhältnisses oder Räumung (§ 32 Abs. 4 ImmoWertV 21 und § 29 Satz 1 und 2 II. BV).

Zur Bestimmung des Reinertrags werden vom Rohertrag nur die Bewirtschaftungskosten (Anteile) in Abzug gebracht, die vom Eigentümer zu tragen sind, d. h. nicht zusätzlich zum angesetzten Rohertrag auf die Mieter umgelegt werden können.

#### **Ertragswert / Rentenbarwert (§ 29 und § 34 ImmoWertV 21)**

Der vorläufige Ertragswert ist der auf die Wertverhältnisse am Wertermittlungsstichtag bezogene (Einmal)Betrag, der der Summe aller aus dem Objekt während seiner Nutzungsdauer erzielbaren (Rein)Erträge einschließlich Zinsen und Zinseszinsen entspricht. Die Einkünfte aller während der Nutzungsdauer noch anfallenden Erträge – abgezinst auf die Wertverhältnisse zum Wertermittlungsstichtag – sind wertmäßig gleichzusetzen mit dem vorläufigen Ertragswert des Objekts.

Als Nutzungsdauer ist für die baulichen und sonstigen Anlagen die Restnutzungsdauer anzusetzen, für den Grund und Boden unendlich (ewige Rente).

#### **Liegenschaftszinssatz (§ 21 Abs. 2 ImmoWertV 21)**

Der Liegenschaftszinssatz ist eine Rechengröße im Ertragswertverfahren. Er ist auf der Grundlage geeigneter Kaufpreise und der ihnen entsprechenden Reinerträge für mit dem Bewertungsgrundstück hinsichtlich Nutzung und Bebauung gleichartiger Grundstücke nach den Grundsätzen des Ertragswertverfahrens als Durchschnittswert abgeleitet (vgl. § 21 Abs. 2 ImmoWertV 21). Der Ansatz des (marktkonformen) Liegenschaftszinssatzes für die Wertermittlung im Ertragswertverfahren stellt somit sicher, dass das Ertragswertverfahren ein marktkonformes Ergebnis liefert, d. h. dem Verkehrswert entspricht.

Der Liegenschaftszinssatz ist demzufolge der Marktanpassungsfaktor des Ertragswertverfahrens. Durch ihn werden die allgemeinen Wertverhältnisse auf dem Grundstücksmarkt erfasst, soweit diese nicht auf andere Weise berücksichtigt sind.

#### **Restnutzungsdauer (§ 4 i. V. m. § 12 Abs. 5 ImmoWertV 21)**

Die Restnutzungsdauer bezeichnet die Anzahl der Jahre, in denen eine bauliche Anlage bei ordnungsgemäßer Bewirtschaftung voraussichtlich noch wirtschaftlich genutzt werden kann. Als Restnutzungsdauer ist in erster Näherung die Differenz aus 'üblicher Gesamtnutzungsdauer' abzüglich 'tatsächlichem Lebensalter am

Wertermittlungsstichtag' zugrunde gelegt. Diese wird allerdings dann verlängert (d. h. das Gebäude fiktiv verjüngt), wenn beim Bewertungsobjekt wesentliche Modernisierungsmaßnahmen durchgeführt wurden oder in den Wertermittlungsansätzen unmittelbar erforderliche Arbeiten zur Beseitigung des Unterhaltungsstaus sowie zur Modernisierung in der Wertermittlung als bereits durchgeführt unterstellt werden.

**Besondere objektspezifische Grundstücksmerkmale (§ 8 Abs. 3 ImmoWertV 21)**

Unter den besonderen objektspezifischen Grundstücksmerkmalen versteht man alle vom üblichen Zustand vergleichbarer Objekte abweichenden individuellen Eigenschaften des Bewertungsobjekts (z. B. Abweichungen vom normalen baulichen Zustand, eine wirtschaftliche Überalterung, insbesondere Baumängel und Bauschäden (siehe nachfolgende Erläuterungen), oder Abweichungen von den marktüblich erzielbaren Erträgen).

**Baumängel und Bauschäden (§ 8 Abs. 3 ImmoWertV 21)**

Baumängel sind Fehler, die dem Gebäude i. d. R. bereits von Anfang an anhaften – z. B. durch mangelhafte Ausführung oder Planung. Sie können sich auch als funktionale oder ästhetische Mängel durch die Weiterentwicklung des Standards oder Wandlungen in der Mode einstellen.

Bauschäden sind auf unterlassene Unterhaltungsaufwendungen, auf nachträgliche äußere Einwirkungen oder auf Folgen von Baumängeln zurückzuführen.

Für behebbare Schäden und Mängel werden die diesbezüglichen Wertminderungen auf der Grundlage der Kosten geschätzt, die zu ihrer Beseitigung aufzuwenden sind. Die Schätzung kann durch pauschale Ansätze oder auf der Grundlage von auf Einzelpositionen bezogenen Kostenermittlungen erfolgen.

Der Bewertungssachverständige kann i. d. R. die wirklich erforderlichen Aufwendungen zur Herstellung eines normalen Bauzustandes nur überschlägig schätzen, da

- nur zerstörungsfrei – augenscheinlich untersucht wird,
- grundsätzlich keine Bauschadensbegutachtung erfolgt (dazu ist die Beauftragung eines Bauschadens-Sachverständigen notwendig).

Es wird ausdrücklich darauf hingewiesen, dass die Angaben in dieser Verkehrswertermittlung allein aufgrund Mitteilung von Auftraggeber, Mieter etc. und darauf beruhenden in Augenscheinnahme beim Ortstermin ohne jegliche differenzierte Bestandsaufnahme, technischen, chemischen o. ä. Funktionsprüfungen, Vorplanung und Kostenschätzung angesetzt sind.