

Anlage 6) Fotoanhang**Fotoliste****A) Erschließungssituation / Umfeld**

Bilder A1 bis A3: Blick in die Erschließungsstraße

B) Außenansichten

Bilder B1 bis B4: exemplarische Außenansichten

Bild B5: Hauseingang

Bild B6: Garage

C) Haustechnik

Bilder C1 bis C5: Beispiele Haustechnik

D) Unterhaltungsbesonderheiten

Bilder D1 bis D11: Beispiele Unterhaltungsbesonderheiten

A) Erschließungssituation / Umfeld



Bild A1: Blick in die Erschließungsstraße



Bild A2: Blick in die Erschließungsstraße




Bild A3: Blick in die Erschließungsstraße

B) Außenansichten



Bild B1: exemplarische Außenansicht




Bild B2: exemplarische Außenansicht




Bild B3: exemplarische Außenansicht



Bild B4: exemplarische Außenansicht



Bild B5: Hauseingang




Bild B6: Garage

C) Haustechnik




Bild C1: Beispiel Haustechnik



Bild C2: Beispiel Haustechnik




Bild C3: Beispiel Haustechnik



Bild C4: Beispiel Haustechnik



Bild C5: Beispiel Haustechnik

D) Unterhaltungsbesonderheiten




Bild D1: Beispiel Unterhaltungsbesonderheiten




Bild D2: Beispiel Unterhaltungsbesonderheiten



Bild D3: Beispiel Unterhaltungsbesonderheiten




Bild D4: Beispiel Unterhaltungsbesonderheiten




Bild D5: Beispiel Unterhaltungsbesonderheiten




Bild D6: Beispiel Unterhaltungsbesonderheiten




Bild D7: Beispiel Unterhaltungsbesonderheiten




Bild D8: Beispiel Unterhaltungsbesonderheiten




Bild D9: Beispiel Unterhaltungsbesonderheiten




Bild D10: Beispiel Unterhaltungsbesonderheiten



Bild D11: Beispiel Unterhaltungsbesonderheiten