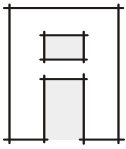


„Konkordiasiedlung“ - Straßenflucht Südwest



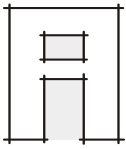
„Konkordiasiedlung 42“ - Straßenansicht



Konkordiasiedlung 42 und Straßenflucht Nordost



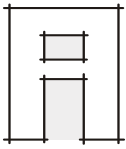
Eingangsanbau schadhaft



Feuchteschaden Außenwand Anbau



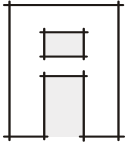
Garagenfont, Einfahrt und Anbaubereich in Rohbau



Anbaunische, Balken schadhaft



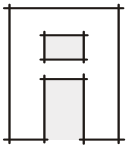
Gartenansicht Haupthaus und hinterer Anbau



Gartenansicht Garage und Überdachung



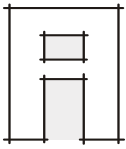
Anschlussstelle Anbaudach / Außenwand



Blick in den Garten



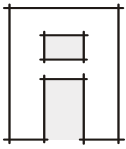
hinterer Gartenbereich mit Gartenhaus



Blick von der hinteren Grundstücksgrenze aus



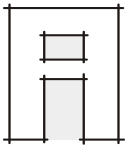
Innenansicht Garage / Werkstatt



Verkabelung Garage



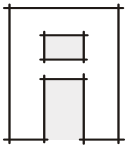
Garagen- und Anbaudach, hinten Holzüberdachungen



Anbaudach alter Bereich



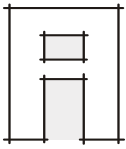
Flur Hauseingang



Küche mit Zugang Geschosstreppe



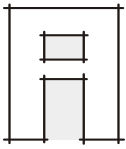
Esszimmer mit Zugang Anbauten



Decke Esszimmer



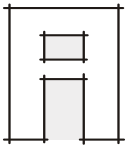
Bodenbelag mit Gefälle, Plattierung mit Versatz



Bad, Einbauten schadhaft, Feuchteschaden um Spot



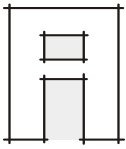
Bad mit Fenster zum unfertigen Anbau



Decke Abstellraum, ggf. Feuchteschaden



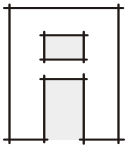
Durchgangszimmer / Flur, ohne Belichtung



hinterer Anbau / Wohnen, Feuchteschäden



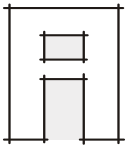
Schimmelschäden Türlaibung und Fensterbrüstung



Schimmelschäden Sockelbereich Seitenwand



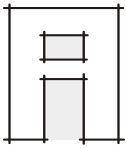
Feuchteschaden Türsturz Zwischenwand zu mittlerem Anbau



Geschosstreppe zu OG



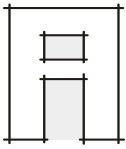
Schlafen OG



Schlafen OG



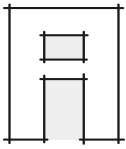
Geschosstreppe zu DG




Kind DG



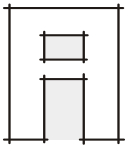
Kind II, DG



Blick auf Einfahrt, Garagen- und Anbaudach



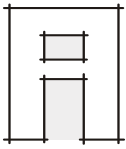
Keller vorne mit Gasanschluss und Leitungen



Außenecke vorne, Feuchteschaden



Keller hinten



Heizungsanlage



Kellertreppe