



Bild 27 und 28
Flure der WE 3



Bild 29 und 30
Zwei der straßenseitig gelegenen
Räume



Bild 31 und 32
Straßenseitig gelegener, mit Erker
ausgestatteter Raum





Bild 33 und 34

Wohnungsabschlusstür der im 2. Obergeschoss gelegenen Wohneinheit WE 4 sowie zum Dachgeschoss führende Treppe






Bild 35 und 36

Wohnungsflur sowie rückseitig gelegener, mit Wandeinbau ausgestatteter Raum






Bild 37 und 38

Weiterer, rückseitig gelegener Raum
sowie straßenseitig gelegener, mit
Erker ausgestatteter Raum





Bild 39 und 40
Die zwei weiteren, straßenseitig gelegenen Räume






Bild 41 und 42

Auf Podesthöhe gelegener WC-Raum sowie Blick auf die zum Dachgeschoss führende Treppe





Bild 43 und 44
Dachgeschossflur mit erheblichen
Feuchteschäden an Deckenunter-
sichten





Bild 45 und 46

Rückseitig gelegener, mit parallel
des Fensters abgetrennter Küchenni-
sche ausgestatteter Raum






Bild 47 und 48

Mit Duschbad- und Küchennischen-
einbauten ausgestatteter Raum so-
wie Blick in das Duschbad





Bild 49 und 50

Küchenbereich sowie oberhalb des straßenseitig, im 2. Obergeschoss vorhandenen Erkers gelegener Raum





Bild 51 und 52
Die zwei weiteren straßenseitig ge-
legenen Räume

