



Foto Nr. 1: Straßenfassade



Foto Nr. 2: Hauseingangstreppe



Foto Nr. 3: Seitenfassade



Foto Nr. 4: Gartenfassade / Balkon



Foto Nr. 5: Gartenfassade



Foto Nr. 6: Kelleraußeneingang





Foto Nr. 7: Fläche unterhalb des Balkons



Foto Nr. 8: Treppe zum Garten



Foto Nr. 9: Gartenanlage



Foto Nr. 10: Gartenanlage





Foto Nr. 11: Garage



Foto Nr. 12: Garage



Foto Nr. 13: Rückseite Garage



Foto Nr. 14: Garage, innen





Foto Nr. 15: Teichanlage



Foto Nr. 16: Terrasse





Foto Nr. 17: Gartenschuppen




Foto Nr. 18: Treppe zum Kellergeschoss / Feuchteschäden



Foto Nr. 19: schadhafte Fliesen / Treppenabgang



Foto Nr. 20: schadhafte Fliesen / Treppenabgang





Foto Nr. 21: Kellergeschoss, Flur / Feuchtschäden, Hausanschlüsse



Foto Nr. 22: Kellergeschoss, Elektrounterverteilung




Foto Nr. 23: Kellergeschoss, Kellerraum / Gashausanschluss



Foto Nr. 24: Kellergeschoss, Flur





Foto Nr. 25: Kellergeschoss, ausgebauter Raum



Foto Nr. 26: Kellergeschoss, Duschbad



Foto Nr. 27: Kellergeschoss, Duschbad



Foto Nr. 28: Kellergeschoss, Duschbad





Foto Nr. 29: Erdgeschoss, Gäste-WC



Foto Nr. 30: Erdgeschoss, Gäste-WC



Foto Nr. 31: Erdgeschoss, Diele



Foto Nr. 32: Erdgeschoss, Wohnzimmer





Foto Nr. 33: Erdgeschoss, Balkon



Foto Nr. 34: Erdgeschoss, Esszimmer



Foto Nr. 35: Erdgeschoss, Küche



Foto Nr. 36: Erdgeschoss, Diele





Foto Nr. 37: Treppe zum Obergeschoss



Foto Nr. 38: Obergeschoss, Duschbad




Foto Nr. 39: Obergeschoss, Duschbad



Foto Nr. 40: Obergeschoss, Duschbad





Foto Nr. 41: Obergeschoss, Kinderzimmer



Foto Nr. 42: Obergeschoss, Abstellraum



Foto Nr. 43: Obergeschoss, Flur



Foto Nr. 44: Treppe zum Dachgeschoss



Foto Nr. 45: Dachgeschoss