



Foto 14: Bad/Kunststofffenster



Foto 15: fehlendes Waschbecken



Foto 16: Schlafzimmer



Foto 17: Schlafzimmer



Foto 18: Schlafzimmer



Foto 19: Unterverteiler



Foto 20: Küche



Foto 21: Küche




Foto 22: Kinderzimmer



Foto 23: Kinderzimmer





Foto 24: Wohnzimmer



Foto 25: Zugang zur Loggia



Foto 26: Abstellraum




Foto 27: Loggia





Foto 28: Blick von der Loggia zur Gemeinschaftsfläche



Foto 29: Kellerflur




Foto 30: Keller Nr. 118