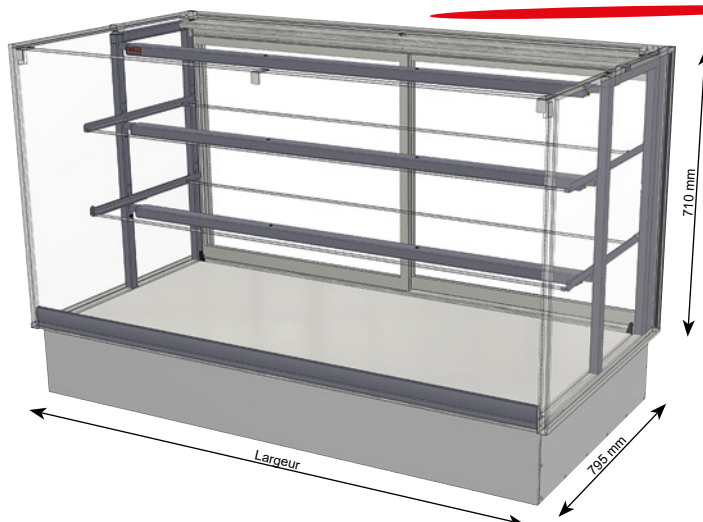


### Combi-Line EN COLD 520/710 BE

Mettez en scène vos aliments réfrigérés

# Nouveau!

<p><b>SYSTÈME-FRAÎCHEUR</b> (accessoires spéciaux) Breveté en Allemagne</p>	<p><b>MOVE-AWAY</b> Breveté en Allemagne</p>	<p><b>SPLIT-CONTROL</b> Unité de commande plate amovible</p>
<p><b>VERRE de SÉCURITÉ</b> Vitre avant et vitres latérales en verre de sécurité trempé très résistant</p>	<p><b>LED</b> Économie d'énergie et entretien facile</p>	<p><b>Soft-Close</b> (En option) Fermeture silencieuse des portes coulissantes</p>
<p><b>MOVE-DOWN</b> Breveté en Allemagne</p>	<p><b>LONG-LIFE</b> Durée de vie prolongée du groupe frigorifique</p>	



- Facile à combiner
  - Design très transparent – vue libre sur les marchandises
  - Éclairage de haute qualité souligne la fraîcheur des produits
  - Étagères en verre, réglables en hauteur et inclinables
  - Technique de relevage de l'évaporateur pour un nettoyage facile
  - Évaporateur à lamelles revêtues
  - Technique brevetée MOVE-DOWN et technique MOVE-AWAY pour un nettoyage facile
  - Durée de vie prolongée du groupe frigorifique grâce à la fonction LONG-LIFE
  - Fraîcheur des produits prolongée grâce à la commande intelligente du ventilateur « IFC » et au SYSTÈME-FRAÎCHEUR breveté (disponible en option)
  - DROP-IN – montage facile par le haut
- Pour le modèle **ECO** en plus :
- Plus économique en énergie grâce au verre isolant sur tous les côtés
  - Pas de buée sur la vitrine frontale ! (pour une valeur de consigne de 6°C, TA = 25°C/60% humidité relative d'air)

Combi-Line EN COLD 520 E BE Combi-Line <b>ECO</b> EN COLD 520 E BE	Pour groupe frigorifique externe avec commande	Avec groupe frigorifique et commande	Largeur [mm]	Capacité frigorifique [-10°TE]	Raccordement
Version service Hauteur vitrine 520 mm					
Combi-Line EN COLD 520 E BE - DT 400 *	33436	33437	525	370 W	230V/335W
Combi-Line EN COLD 520 E BE - DT 800	33438	33439	925	370 W	230V/350W
Combi-Line EN COLD 520 E BE - 1200	33440	33441	1325	450 W	230V/400W
Combi-Line EN COLD 520 E BE - 1600	33442	33443	1725	605 W	230V/500W
Combi-Line <b>ECO</b> EN COLD 520 E BE - DT 400 *	33444	33445	525	370 W	230V/325W
Combi-Line <b>ECO</b> EN COLD 520 E BE - DT 800	33446	33447	925	370 W	230V/300W
Combi-Line <b>ECO</b> EN COLD 520 E BE - 1200	33448	33449	1325	450 W	230V/340W
Combi-Line <b>ECO</b> EN COLD 520 E BE - 1600	33450	33451	1725	605 W	230V/420W

Le SYSTÈME-FRAÎCHEUR-WIHA, une grille de protection pour le groupe et un bac de récupération des condensats/siphon sont disponibles en option. Version « DT » avec portes pivotantes au lieu de portes coulissantes. \* Non disponible avec SYSTÈME-FRAÎCHEUR-WIHA.

Combi-Line EN COLD 710 E BE Combi-Line <b>ECO</b> EN COLD 710 E BE	Pour groupe frigorifique externe avec commande	Avec groupe frigorifique et commande	Largeur [mm]	Capacité frigorifique [-10°TE]	Raccordement
Version service Hauteur vitrine 710 mm					
Combi-Line EN COLD 710 E BE - DT 400 *	33452	33453	525	370 W	230V/350W
Combi-Line EN COLD 710 E BE - DT 800	33454	33455	925	450 W	230V/480W
Combi-Line EN COLD 710 E BE - 1200	33456	33457	1325	605 W	230V/600W
Combi-Line EN COLD 710 E BE - 1600	33458	33459	1725	825 W	230V/715W
Combi-Line <b>ECO</b> EN COLD 710 E BE - DT 400 *	33460	33461	525	370 W	230V/330W
Combi-Line <b>ECO</b> EN COLD 710 E BE - DT 800	33462	33463	925	450 W	230V/335W
Combi-Line <b>ECO</b> EN COLD 710 E BE - 1200	33464	33465	1325	605 W	230V/410W
Combi-Line <b>ECO</b> EN COLD 710 E BE - 1600	33466	33467	1725	825 W	230V/580W

Le SYSTÈME-FRAÎCHEUR-WIHA, une grille de protection pour le groupe et un bac de récupération des condensats/siphon sont disponibles en option. Version « DT » avec portes pivotantes au lieu de portes coulissantes. \* Non disponible avec SYSTÈME-FRAÎCHEUR-WIHA.

# 10. Vitrines – Combi-Line

## Vitrines réfrigérées

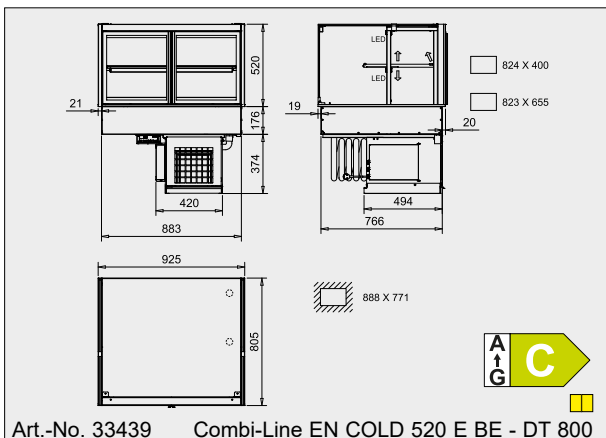


### Accessoires spéciaux

	Art.-No.
Bac de récupération des condensats monté sous le groupe	33266
Bonde d'écoulement 1 1/4" pour le raccordement à l'évacuation locale	3815
Douchette de nettoyage avec raccord rapide (écoulement obligatoire !)	6322
Grille de protection type Typ 370-605	8179
Grille de protection type Typ 825	8181
Refroidisseur d'air pour fonctionnement avec réfrigérant CO <sub>2</sub> (exécution voir page 230)	10197
SYSTÈME-FRAÎCHEUR-WIHA breveté 800	33480
SYSTÈME-FRAÎCHEUR-WIHA breveté 1200	33481
SYSTÈME-FRAÎCHEUR-WIHA breveté 1600	33482

	Art.-No.
Rail d'étiquettes de prix, étagère intermédiaire 400	33488
Rail d'étiquettes de prix, étagère intermédiaire 800	33489
Rail d'étiquettes de prix, étagère intermédiaire 1200	33490
Rail d'étiquettes de prix, étagère intermédiaire 1600	33491
Rail d'étiquettes de prix, présentoir inférieur 400	33483
Rail d'étiquettes de prix, présentoir inférieur 800	11492
Rail d'étiquettes de prix, présentoir inférieur 1200	11491
Rail d'étiquettes de prix, présentoir inférieur 1600	11490

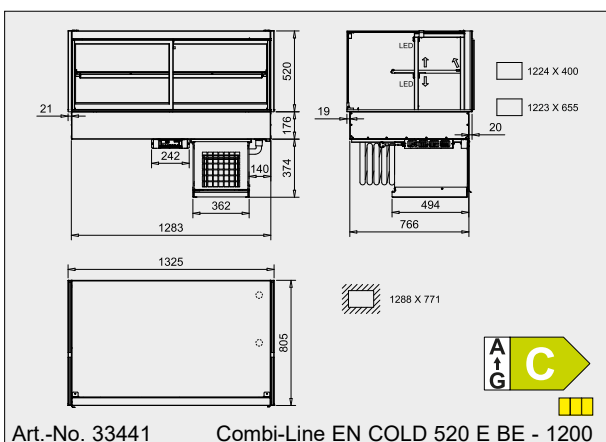
Les rails d'étiquettes de prix pour les étagères intermédiaires sont en plastique transparent et peuvent être fixés à l'avant des étagères en verre.  
Les rails d'étiquettes de prix pour les présentoirs inférieurs peuvent être insérés dans le profil de support basculant de la vitre avant.



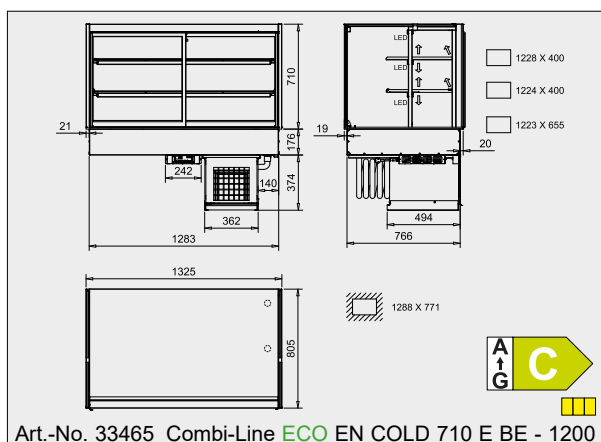
Art.-No. 33439 Combi-Line EN COLD 520 E BE - DT 800



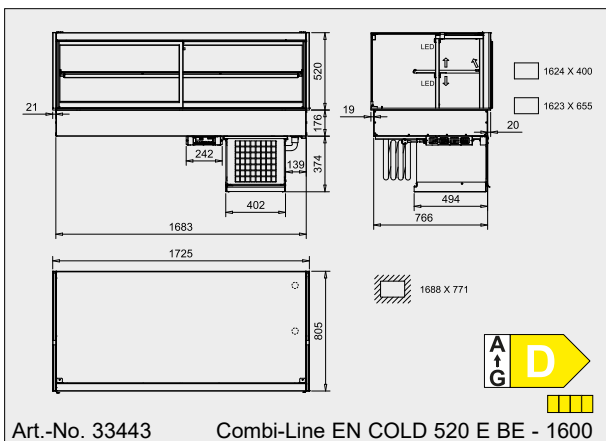
Art.-No. 33463 Combi-Line ECO EN COLD 710 E BE - DT 800



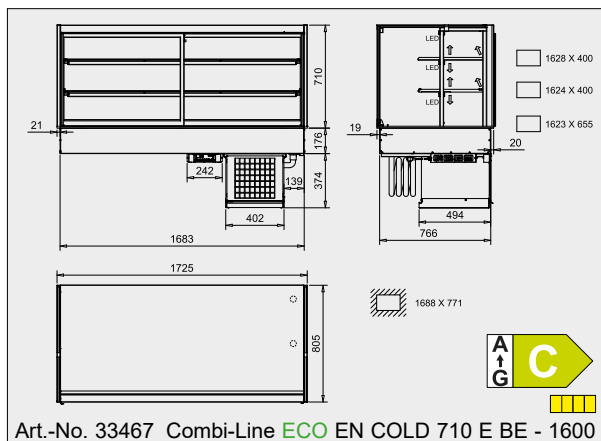
Art.-No. 33441 Combi-Line EN COLD 520 E BE - 1200



Art.-No. 33465 Combi-Line ECO EN COLD 710 E BE - 1200



Art.-No. 33443 Combi-Line EN COLD 520 E BE - 1600



Art.-No. 33467 Combi-Line ECO EN COLD 710 E BE - 1600

Les plans sont réalisés avec des options qui ne sont pas inclus dans la livraison, d'autres plans sont disponibles sur [www.wiha-web.com](http://www.wiha-web.com) dans la rubrique « Infothèque/espace client ».