

### Combi-Line GN NEUTRAL 520/710 BE

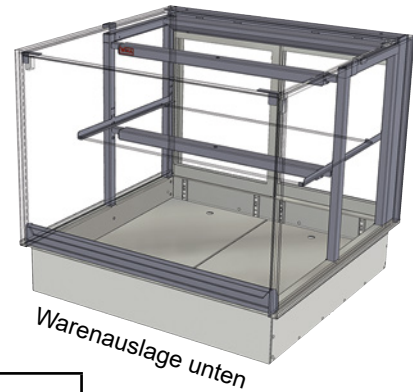
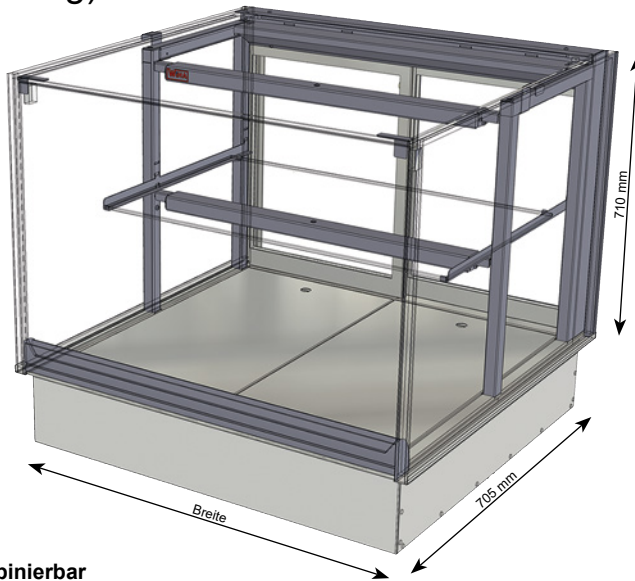
(ohne Kühlung)

**NEU!**

**WiHA**  
ESG-Sicherheitsglas  
Frontscheibe aus hochbelastbarem ESG-Glas

**WiHA**  
**LED**  
energiesparend und wartungsarm

**WiHA**  
**Soft-Close**  
(Option)  
Leise schließende Schiebetüren



- Einfach kombinierbar
- Sehr transparentes Design – freier Blick auf die Waren
- Hochwertiges Licht unterstreicht die Produktfrische
- Der untere Boden kann nach unten gestellt werden, so dass er z. B. als Brötchenschütte verwendet werden kann
- Höhenverstellbare und schrägstellbare Glasböden
- DROP-IN – einfacher Einbau von oben

Combi-Line GN NEUTRAL 520 E BE	Bedienseitig Drehtüren bzw. Schiebetüren		Breite [mm]	Anschluss	
Bedienversion Höhe Glasaufsatz 520 mm	eckig				
Combi-Line GN NEUTRAL 520 E BE - DT 1.5	33410	588	230V/15W	<input type="checkbox"/>	
Combi-Line GN NEUTRAL 520 E BE - 2 *	33411	750	230V/18W	<input type="checkbox"/>	
Combi-Line GN NEUTRAL 520 E BE - DT 2	33412	750	230V/18W	<input type="checkbox"/>	
Combi-Line GN NEUTRAL 520 E BE - 3	33413	1075	230V/26W	<input type="checkbox"/>	
Combi-Line GN NEUTRAL 520 E BE - 4	33414	1400	230V/36W	<input type="checkbox"/>	

Die Version „DT“ hat bedienseitig Drehtüren anstatt Schiebetüren.

\* Max. Öffnungsweite der Schiebetür ca. 300 mm.

Combi-Line GN NEUTRAL 710 E BE	Bedienseitig Drehtüren bzw. Schiebetüren		Breite [mm]	Anschluss	
Bedienversion Höhe Glasaufsatz 710 mm	eckig				
Combi-Line GN NEUTRAL 710 E BE - DT 1.5	33415	588	230V/21W	<input type="checkbox"/>	
Combi-Line GN NEUTRAL 710 E BE - 2 *	33416	750	230V/27W	<input type="checkbox"/>	
Combi-Line GN NEUTRAL 710 E BE - DT 2	33417	750	230V/27W	<input type="checkbox"/>	
Combi-Line GN NEUTRAL 710 E BE - 3	33418	1075	230V/39W	<input type="checkbox"/>	
Combi-Line GN NEUTRAL 710 E BE - 4	33419	1400	230V/54W	<input type="checkbox"/>	

Die Version „DT“ hat bedienseitig Drehtüren anstatt Schiebetüren.

\* Max. Öffnungsweite der Schiebetür ca. 300 mm.

#### Sonderzubehör

Preisschiene Zwischenboden GN 1.5  
Preisschiene Zwischenboden GN 2  
Preisschiene Zwischenboden GN 3  
Preisschiene Zwischenboden GN 4

**Art.-Nr.**  
33484  
33485  
33486  
33487

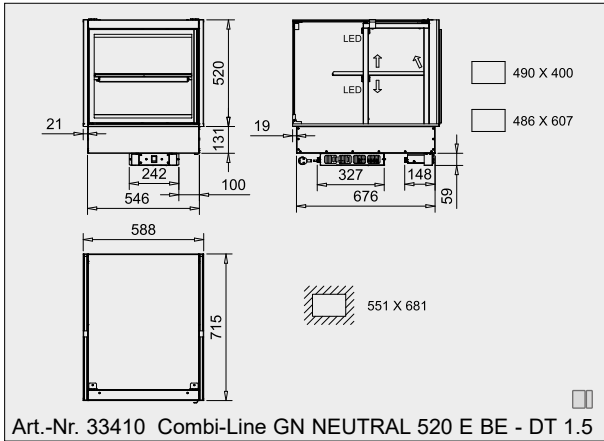
Preisschiene unterer Warenboden GN 1.5  
Preisschiene unterer Warenboden GN 2  
Preisschiene unterer Warenboden GN 3  
Preisschiene unterer Warenboden GN 4

**Art.-Nr.**  
11485  
11486  
11487  
11488

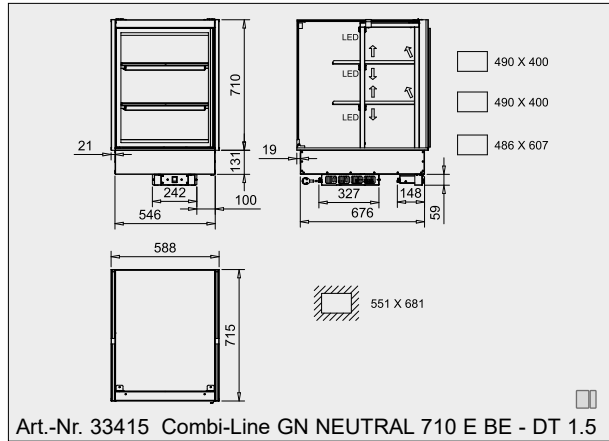
Die Preisschildschienen für die Zwischenböden bestehen aus transparentem Kunststoff und können vorne an die Glasböden gesteckt werden.  
Die Preisschildschienen für die unteren Warenböden können in das Kipplagerprofil eingesteckt werden.

# 10. Vitrinen – Combi-Line

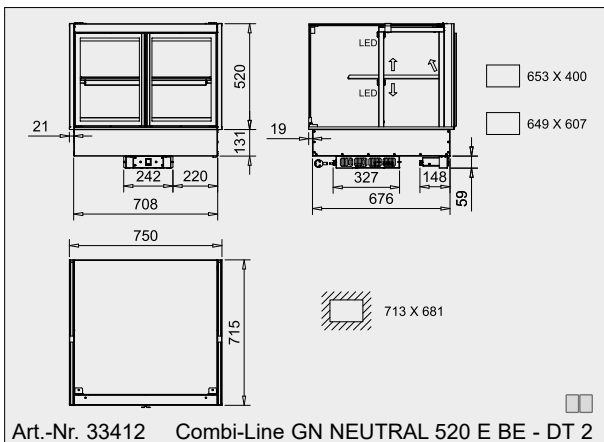
## Neutralvitrinen



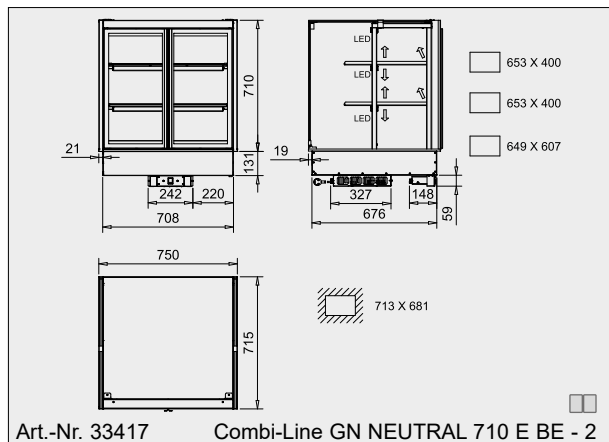
Art.-Nr. 33410 Combi-Line GN NEUTRAL 520 E BE - DT 1.5



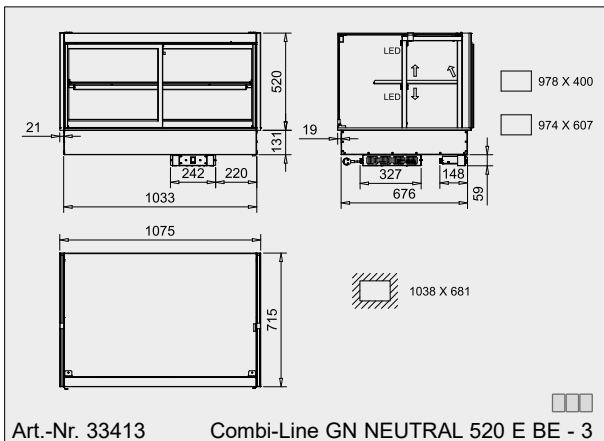
Art.-Nr. 33415 Combi-Line GN NEUTRAL 710 E BE - DT 1.5



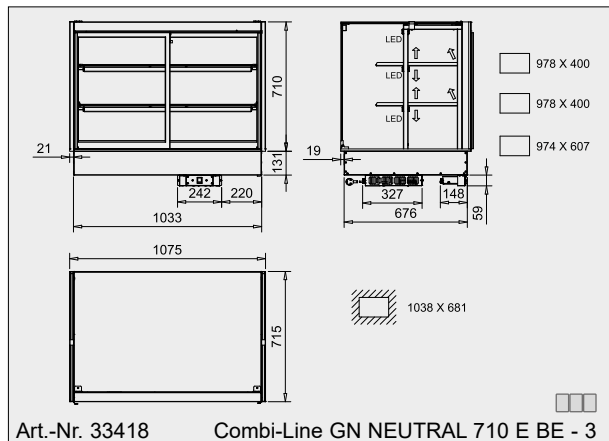
Art.-Nr. 33412 Combi-Line GN NEUTRAL 520 E BE - DT 2



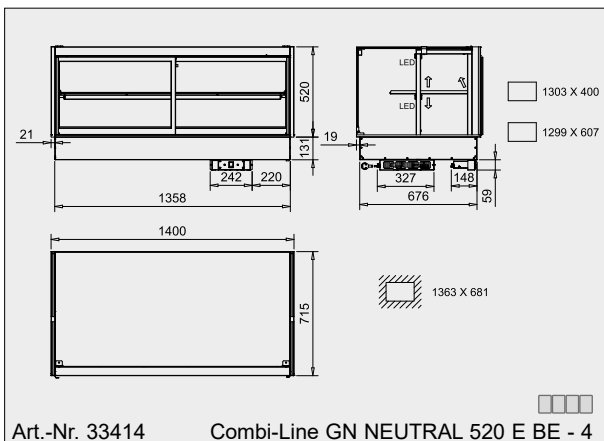
Art.-Nr. 33417 Combi-Line GN NEUTRAL 710 E BE - 2



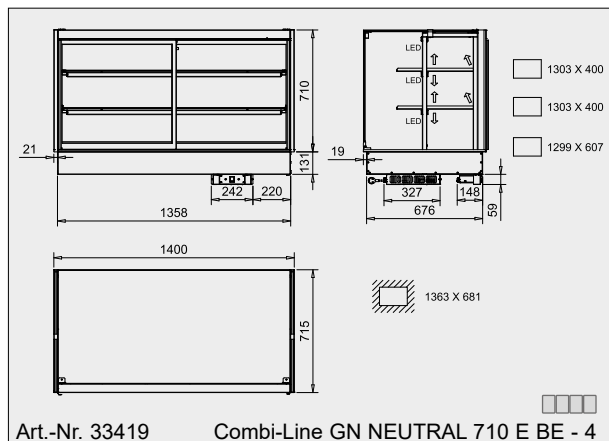
Art.-Nr. 33413 Combi-Line GN NEUTRAL 520 E BE - 3



Art.-Nr. 33418 Combi-Line GN NEUTRAL 710 E BE - 3



Art.-Nr. 33414 Combi-Line GN NEUTRAL 520 E BE - 4



Art.-Nr. 33419 Combi-Line GN NEUTRAL 710 E BE - 4

Die Zeichnungen sind mit Sonderzubehör dargestellt, welches nicht im Lieferumfang enthalten ist; weitere Zeichnungen sind auf [www.wiha-thekentechnik.de](http://www.wiha-thekentechnik.de) unter „Infothek/Kundenbereich“ abrufbar.

**10**  
Combi-Line  
Vitrinen