

29 DE JUNIO DE 2026



Lote de noticias

Ganadería y finanzas



María Julia Aiassa
Analista de Rosgan
maria.aiassa@gmail.com



BOLSA
DE COMERCIO
DE ROSARIO



-4,3%

Cae la referencia de precios del Ternero ROSGAN en junio.

Los valores registrados en el último remate habitual de ROSGAN ubicaron el Índice Ternero en \$5.758,85, lo que representa una caída mensual del 4,3% respecto de los \$6.019,67 alcanzados en mayo. Se trata del tercer descenso consecutivo desde el máximo registrado en marzo. En términos reales, ajustados por el Índice de Precios Internos al por Mayor (IPIM), la referencia de junio acumula una baja del 13,8% durante el primer semestre del año. Sin embargo, en la comparación interanual, el valor del Índice Ternero se mantiene por encima de los niveles de junio de 2025, con un incremento del 15%.

28%

Del empleo agroindustrial es ocupado por mujeres.

Un informe reciente de la Fundación Agropecuaria para el Desarrollo de Argentina (FADA) destaca el crecimiento sostenido de la participación femenina en la cadena agroindustrial. Según el estudio "Mujeres en la agroindustria: construyendo futuro", el sector emplea a más de 4,2 millones de personas, de las cuales 1,2 millones son mujeres, lo que representa el 28% del total. Además, el relevamiento señala que, en los últimos cinco años, más de 227.000 mujeres se incorporaron a la agroindustria. Esta tendencia también se refleja en el ámbito académico: en los últimos cuatro años, la participación femenina en carreras vinculadas al agro aumentó 20%, consolidando una mayor presencia de mujeres en la formación de los futuros profesionales del sector.

2,73 vacas

Se necesitan para reponer una vaquillona preñada.

Según el último informe de Resultados Económicos Ganaderos de la Secretaría de Agricultura, Ganadería y Pesca (Informe Trimestral N° 58, junio de 2026), actualmente se requieren 2,73 vacas conserva para adquirir una vaquillona preñada. Un año atrás, esta relación era de 2,43 vacas, lo que implica un encarecimiento del 12% en el costo de reposición de un vientre. La evolución de los precios explica este cambio. En los últimos doce meses, el valor de la vaca conserva aumentó 69% -de \$1.300 a \$2.200 el kilo- mientras que el de la vaquillona preñada se incrementó 89%, pasando de un promedio de \$1.250.000 a \$2.380.000 por cabeza.

+5%

Es la suba que arroja el dólar mayorista en lo que va de junio.

El dólar oficial cerró su segunda semana consecutiva en alza y se mantiene cerca de su valor más alto del año. El tipo de cambio mayorista finalizó la semana en \$1.477 para la venta, luego de haber alcanzado los \$1.482, su mayor cotización desde el 3 de noviembre de 2025. Con este desempeño, el principal tipo de cambio de referencia para el mercado acumula una suba cercana al 5% en lo que va de junio, aunque el avance se reduce al 1,5% al considerar el primer semestre del año. De cara a los próximos meses, el último Relevamiento de Expectativas de Mercado (REM) del Banco Central proyecta una aceleración del tipo de cambio oficial. Según la mediana de las estimaciones privadas, el dólar mayorista subiría 16,6% durante el segundo semestre y alcanzaría los \$1.658 hacia diciembre de 2026.



Los números del momento

INVERNADA Y ENGORDE

Fuente: SENASA

Movimiento de Terneros/as a cría e invernada

Stock total en feedlot

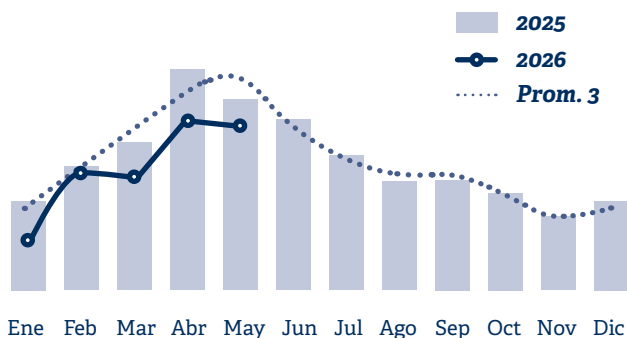
1 de junio 2026

1.185.693
cabezas

May. 26 (-9,5% ia)

10.013.109
cabezas

12 meses (-4,2% ia)



2.181.292 cab.

7,0% | **8,7%**
vs. mes previo | vs. año previo

Ingresos mayo 26

457.169 cab.


30,7% | **-2,8%**
vs. mes previo | vs. año previo

Egresos mayo 26

387.193 cab.

10,3% | **-6,7%**
vs. mes previo | vs. año previo

Destino de los terneros/as. Ene-May. 26



FEEDLOT

206.191

-20,5% ia



CAMPO

979.502

-6,7% ia

FAENA Y PRODUCCIÓN

Fuente: DNCCA/MAGyP

Faena

Producción

may. 26 **1.00 mill. cabezas** (-11,3% ia)

may. 26 **239.803 ton. res c/ hueso** (-8,5% ia)

2025 2026 Prom. 3

2025 2026 Prom. 3



12 meses **13,04 mill. cabezas** (-6,0% ia)

12 meses **3.049 mil ton. res c/ hueso** (-4,0% ia)

CONSUMO DOMÉSTICO Y EXPORTACIONES

Fuente: MAGyP

Consumo per cápita. Kg/hab/año

Exportaciones. Ton. Equiv. Res c/hueso



47,4kg.

prom. móvil

May. 26 (-6,4% ia)

ÚLTIMOS 12 MESES
2.197,8
miles de
ton. Eq.
(-6,1% ia)



73,0

miles ton.

May. 26 (10,6% ia)

ÚLTIMOS 12 MESES
886,6
miles de
ton. Eq.
(4,4% ia)



Brasil

El gobierno crea un protocolo de certificación para evitar el bloqueo a sus exportaciones de carne a la UE.

El Ministerio de Agricultura de Brasil ha aprobado un "Protocolo de Certificación para Ganado Libre de Antimicrobianos" con el fin de continuar exportando carne a la Unión Europea. A partir del 3 de septiembre, Bruselas exigirá que los animales destinados a la exportación no hayan recibido antimicrobianos en ninguna etapa de su vida por lo que, hasta tanto Brasil no logre demostrar el cumplimiento de este requisito, seguirá excluido de la lista de países autorizados a exportar productos animales al mercado europeo. La Comisión Europea reiteró que las normas están en vigor desde 2023 y que los países exportadores han tenido tiempo suficiente para adaptarse. Una misión técnica de la UE visitará Brasil en la segunda mitad del año para evaluar los progresos realizados.

Europa

La ola de calor afecta la producción ganadera.

La ola de calor que atraviesa Europa comienza a impactar sobre la producción de leche y carne. En Bélgica, las altas temperaturas generan estrés térmico en vacas y cerdos, con pérdidas de hasta el 15% de los ingresos diarios de algunos productores. En Francia, el calor extremo provocó la muerte de aves de corral y redujo el consumo de alimento, elevó la demanda de agua y afectó la producción de leche.



Australia

La recría vuelve a competir con fuerza por los novillos jóvenes.

Los compradores de ganado para recría volvieron a competir activamente con los corrales de engorde por el abastecimiento de novillos jóvenes, en un contexto de oferta cada vez más limitada. Si bien la demanda de los feedlots se mantiene firme, impulsada por la necesidad de sostener el ingreso de animales para terminación a grano, el renovado interés de los establecimientos de recría aceleró la recuperación de los precios. Actualmente, los valores del ganado de reposición se ubican por encima de los precios de los animales destinados a engorde, una señal de que los compradores de recría (backgrounders) están dispuestos a superar las ofertas de los corrales de engorde para asegurarse el abastecimiento de los ejemplares más buscados.



Paraguay

Avanza la identificación bovina, aunque persisten demoras en la trazabilidad.

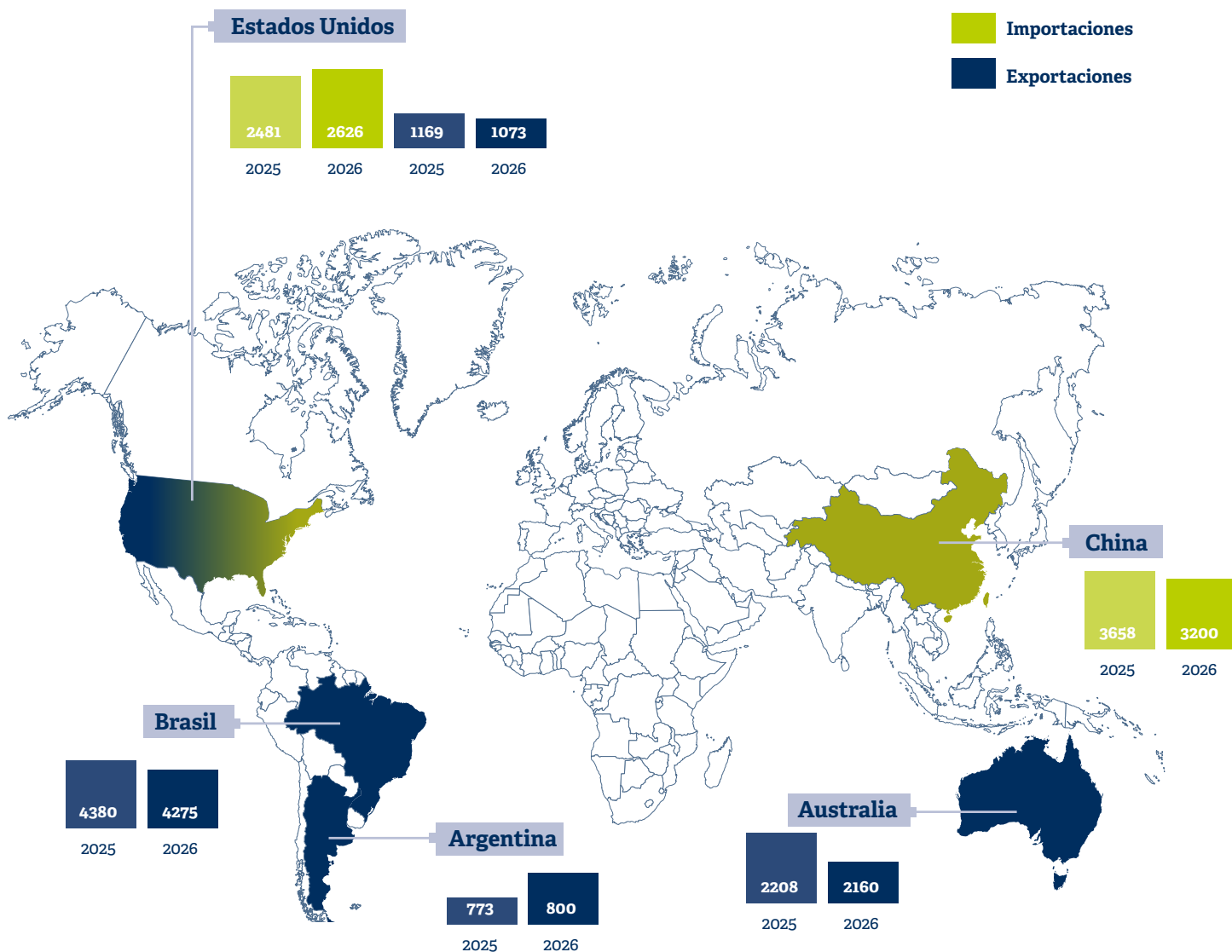
El proceso de identificación bovina bajo el sistema Carimbo 6 continúa avanzando en Paraguay, aunque aún registra demoras importantes. Según datos del Servicio Nacional de Calidad y Salud Animal (Senacsa), ya se distribuyeron 2.069.857 caravanas entre productores inscriptos en el Módulo Ganadero, de las cuales 1.602.116 ya fueron colocadas y registradas en terneros y terneras. No obstante, el organismo informó que 459.548 caravanas todavía no han sido aplicadas ni registradas, lo que retrasa el avance del sistema de trazabilidad. Además, 358 tenedores de ganado aún no retiraron los dispositivos asignados y 23.280 animales, vacunados durante el primer período de vacunación de 2026, permanecen sin identificación completa. Ante esta situación, Senacsa instó a los productores a regularizar el proceso y completar el registro de los animales pendientes.



Balance de Oferta & Demanda Mundial de Carne Vacuna

Fuente: USDA (Abril 2026), cifras en miles de toneladas Res c/hueso.

Período	2023	2024	2025	Proy. 2026	Var. anual
Producción	59.988	61.778	61.778	61.563	-215
Importación	10.325	11.435	11.435	11.680	245
Exportación	12.040	12.986	12.986	13.808	822
Consumo Dom.	58.353	60.230	60.230	59.446	-784





Precios de la hacienda en pie Invernada y Cría

Índice ternero junio

\$ 5.758,85



PIRI: \$ 5.581,00

PIRC: \$ 2.111.417,53

Fuente ROSGAN

Precios de la hacienda en pie Faena

INMAG mayo

\$ 4.217,99

	Prom. Semanal
Novillos Mest.eyb 431/460	\$ 4.400,00
Novillitos Eyb M. 300/390	\$ 5.000,00
Vaquillonas Eyb M.270/390	\$ 4.700,00
Vacas Buenas	\$ 3.000,00
Vacas Conserva Inferior	\$ 2.000,00

Fuente MAG

Precios de la Carne en góndola \$/kilo

Precios principales cortes



Mayo 2026	Precio	Variación	
		Mensual	interanual
Carne vacuna	\$ 18.569,00	0,1%	57,9%
Pollo	\$ 5.048,00	2,3%	38,9%
Cerdo	\$ 9.151,00	2,8%	23,6%
	IPC May-26	2,1%	33,2%

Fuente: IPCVA/INDEC

Precios de los principales cortes de exportación USD/Ton FOB

CORTE	24/6/26
AL Hilton	19.750
Bife ancho Hilton	20.750
Cuota 481	11.000
Tapa cuadril Brasil	16.000
16 cortes Chile	7.800
Delantero Israel	12.000
USA (prom)	8.400
Garrón y brazuelo China	7.100
Bola y cuadrada China	6.500
Set 17 cortes China	6.100
Set 6 cortes China	6.000
Chuck and neck China	5.300
Trimmings China	4.000
Huesos China	1.500

Fuente APEA



Rosgan: próximos remates

PRÓXIMOS REMATES

REMATE CABAÑAS

42° REMATE ANUAL
ESTANCIA BUENA ESPERANZA

 **ILDARRAZ**
HNOS S.A.

 **BUENA ESPERANZA**
DESDE 1879

2 de julio | 13:00 h

Ruta 127, km. 257,5
Los Conquistadores

45° REMATE ANUAL ANGUS
DE BUSTINGORRI

 **ALZAGA UNZUÉ Y CÍA. S.A.**
CONSIGNATARIOS



3 de julio | 14:00 h

Sociedad Rural de
Saladillo

12° REMATE ANGUS
NEGRO Y COLORADO

 **ETCHEVEHERE**
::Gente de palabra rural::

 **COEMBOTÁ**
ANGUS DE CALDERÓN

3 de julio | 14:00 h

Feria Ma. Dolores
Gral. Ramírez (E.R.)

 **caféganadero**

 Streaming:
rosgan.com.ar

 **BOLSA DE COMERCIO DE ROSARIO**

Click aquí para más info



Más información en nuestra App





Márgenes ganaderos

Resultados históricamente altos frente a un escenario que exige consolidar las ganancias

Aun con un ligero quiebre en la excepcional dinámica que venía mostrando desde la primavera pasada, la actividad ganadera continúa transitando uno de sus mejores momentos, planteando al productor el desafío de capitalizar los beneficios obtenidos mediante mejoras e inversiones que redunden en sistemas de producción más eficientes y estables de cara a los próximos ciclos.

Así lo confirman los resultados presentados en el último Informe Trimestral de Resultados Económicos Ganaderos (Informe N.º 58), elaborado desde junio de 2011 por la Coordinación de Análisis Pecuario, dependiente de la Dirección Nacional de Producción Ganadera de la SAGyP.

Durante este segundo trimestre del año -cerrado con datos a mayo de 2026- los precios de la hacienda mostraron una tendencia a la baja que, sumada al incremento registrado en el mismo período por el nivel

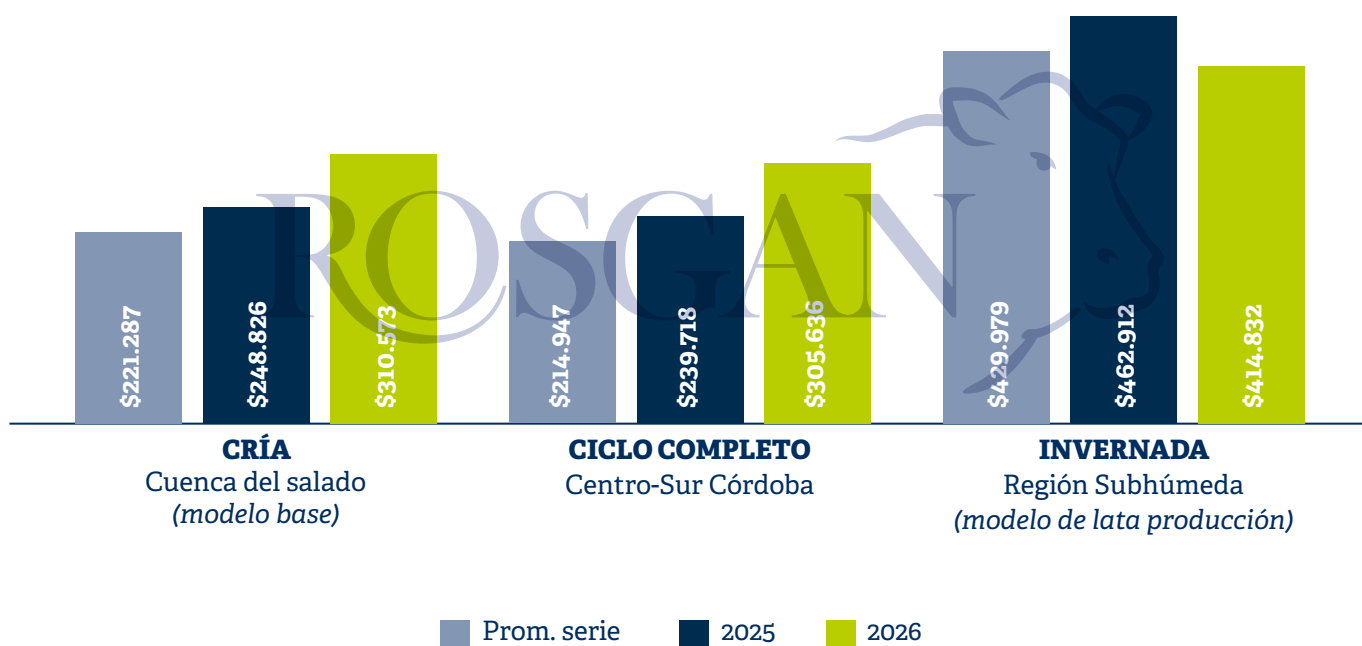
general de precios condujo a un retraso de los valores en términos reales que erosionó parte de la evolución alcista registrada durante ellos primeros tres meses del año.

Si bien, a valores constantes, tanto el precio del novillo como el del ternero de invernada se apartaron de los máximos alcanzados a comienzos del año, ambos continúan ubicándose en niveles históricamente elevados, sosteniendo muy buenos resultados económicos para el conjunto de la actividad.

En este contexto, los márgenes de las actividades de cría y ciclo completo también retrocedieron respecto de sus máximos históricos, reflejando el impacto de la desaceleración en los precios de la hacienda y la mayor presión de la estructura de costos. Aun así, continúan ubicándose por encima del promedio de la serie histórica.

Evolución de los márgenes brutos por actividad. Pesos constantes por ha. a mayo 2026

Fuente de datos: Informe Trimestral de Resultados Económicos Ganadero
Coordinación de Análisis Pecuario/ Dirección Nacional de Producción Ganadera - SAGyP.





El margen bruto actual de la cría en la Cuenca del Salado (\$310.573/ha) se ubica entre los más altos de los últimos quince años. Comparado con el promedio registrado por este mismo modelo doce meses atrás, el resultado actual es un 25% superior. En tanto, respecto del promedio de la serie 2011-2025, la mejora alcanza el 37%.

En este sentido, dado que los gastos directos se mantuvieron relativamente estables, la dinámica del negocio continúa fuertemente asociada a la evolución de los precios del ternero y de la vaca de descarte, los cuales, aun habiéndose apartado de los máximos registrados a comienzos del año, permanecen en niveles históricamente elevados.

En lo que respecta al ciclo completo, la tendencia es similar. No obstante, a diferencia de la cría, los márgenes brutos -según destacan en el informe- registraron un ajuste cercano al 15% respecto del trimestre anterior, como consecuencia de una mayor presión de los costos directos y de la estabilización en los valores de la hacienda terminada.

Tomando como referencia el modelo de producción desarrollado para el centro-sur de Córdoba, el margen bruto actual asciende a \$305.636/ha. Si bien, tras este ajuste, el resultado se aleja aún más del máximo histórico alcanzado en noviembre pasado (\$402.098/ha), continúa siendo un 42% superior al promedio histórico de la serie y un 27% mayor que el registrado un año atrás.

Este año, al igual que durante el otoño pasado, las temperaturas moderadas y las buenas precipitaciones generaron condiciones muy favorables para las recrias pastoriles. Esto, sumado al elevado nivel de precios que continúa mostrando la hacienda, contribuyó a sostener la demanda por invernada.

Es por ello que, en planteos de invernada, donde la rentabilidad depende en gran medida de la relación de compra y venta de la hacienda, la presión sobre los márgenes resulta mayor. Durante el último trimestre, esta situación se tradujo en una contracción cercana al 30% de los márgenes brutos.


Actualmente, la relación compra/venta continúa en niveles estructuralmente elevados, ubicándose entre 1,4 y 1,5 terneros por novillo, cuando un año atrás esa misma relación oscilaba entre 1,2 y 1,3, en línea con su promedio histórico.

Si bien esta evolución erosiona parte de la ventaja que ofrece la relación de compra frente al grano, el engorde a corral e incluso los planteos integrados de recría y terminación a grano continúan presentando resultados positivos y superiores al promedio de la serie.

Asimismo, las simulaciones incluidas en el informe muestran que, a medida que aumenta la intensidad del engorde, se incrementa la escala de producción o se incorpora maíz propio al planteo, los resultados económicos mejoran significativamente.

Evolución de los márgenes brutos del engorde. Pesos constantes por cabeza, a mayo 2026

Fuente de datos: Informe Trimestral de Resultados Económicos Ganadero
Coordinación de Análisis Pecuario/ Dirección Nacional de Producción Ganadera - SAGyP.





A la luz de las estimaciones actuales, puede afirmarse que durante esta campaña la disponibilidad de grano no representa una limitante. Por el contrario, con una proyección de cosecha récord de maíz cercana a los 70 millones de toneladas, la oferta del insumo se encuentra asegurada. Además, a los valores actuales, la conversión de grano en carne continúa siendo altamente atractiva, aunque será necesario monitorear el impacto que la reciente reducción de los derechos de exportación pueda generar sobre los precios futuros.

Actualmente, por cada kilo de novillito vendido se pueden adquirir cerca de 19 kilos de maíz. Un año atrás esa relación era de aproximadamente 15 kilos, mientras que el promedio histórico se ubica en torno a los 12 kilos de grano por kilo de novillito terminado.

Sin embargo, hacia adelante estas relaciones podrían modificarse. El escenario climático que, desde el otoño pasado, viene favoreciendo tanto a la cría como a la recría pastoril podría revertirse si se confirman los pronósticos estacionales previstos a partir de la próxima primavera, intensificándose hacia el verano y el otoño siguientes.

De acuerdo con las últimas actualizaciones de los principales centros internacionales de monitoreo climático, a partir de la primavera podrían registrarse precipitaciones superiores a lo normal en gran parte del territorio nacional debido a la ocurrencia del fenómeno El Niño, evento que -según se advierte- podría convertirse en uno de los más intensos registrados hasta el momento.

Es por ello que, frente a un escenario condicionado por factores que escapan al control del productor, la clave pasa por la anticipación y la planificación.

En este contexto, aplicar los buenos resultados actuales a inversiones en infraestructura, limpieza de canales y sistemas de drenaje, confección de reservas forrajeras y previsión de recursos financieros para afrontar eventuales incrementos de costos derivados de eventos climáticos extremos permitirá reducir el riesgo de una descapitalización forzada de la hacienda y contribuirá a sostener sistemas productivos más estables y resilientes en el tiempo.



ROSGAN 

**Descargá la APP de Rosgan
y conectate con todos los remates
y novedades del mercado**

 GET IT ON
Google Play

 Download on the
App Store

