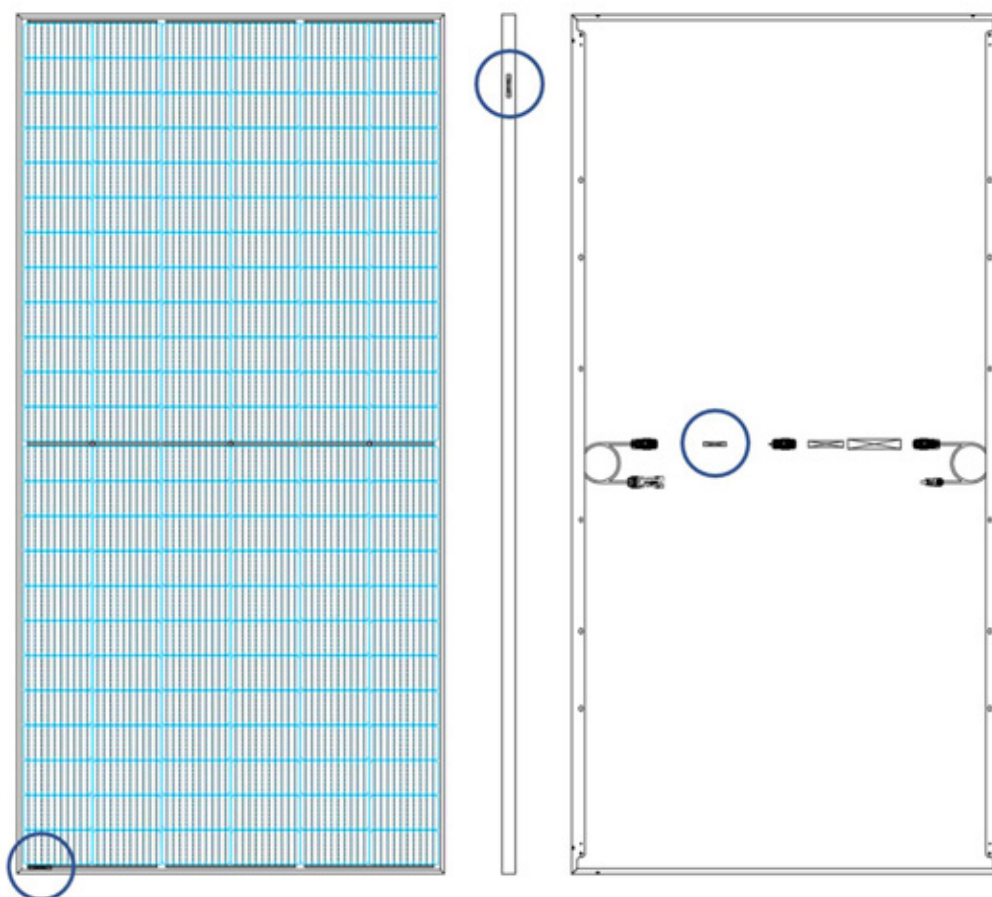




Posição dos Seriais Módulos **Sengi**

1. ETIQUETAS


A seguir, indicação da posição das 3 etiquetas seriais dos módulos Sengi:



Em todos os módulos Sengi a posição das etiquetas seriais será a mesma, podendo ter apenas variações de tamanhos e distâncias.

1.1 Etiqueta frontal

Esta etiqueta está posicionada na parte frontal do módulo, canto inferior esquerdo e é laminada junto com o módulo. Segue desenho da posição da etiqueta:



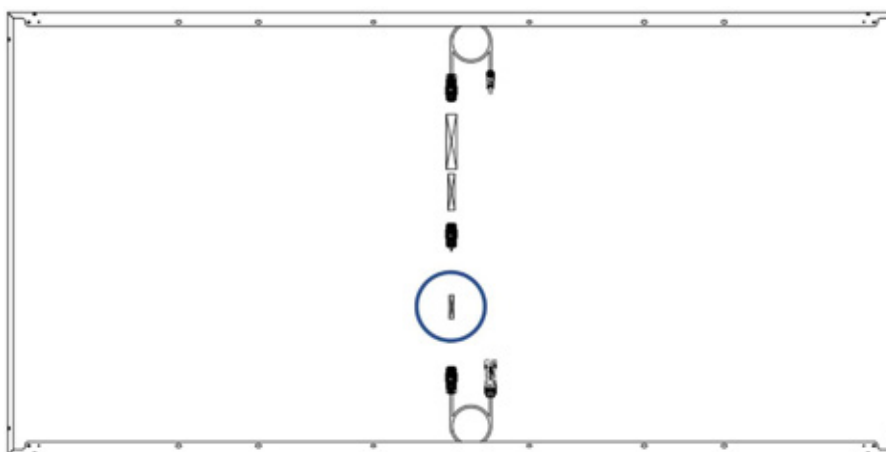
1.2 Etiqueta lateral

Esta etiqueta está posicionada na lateral esquerda do módulo, na parte superior da moldura. Segue desenho da posição da etiqueta:



1.3 Etiqueta traseira

Esta etiqueta está posicionada na parte traseira do módulo, no backsheet, entre a caixa de junção negativa (da esquerda) e a caixa de junção neutra (central). Segue desenho da posição da etiqueta:



2. DOCUMENTO

Este documento foi implementado e é gerenciado pela equipe de Pesquisa e Desenvolvimento e Engenharia de Produto Sengi. Esse documento pode ser revisado e modificado a qualquer momento.

