

SPP/DG/094/2026

Asunto: Entrega del 1er. informe trimestral 2026 avance de gestión financiera

San Pedro Garza García, N.L. a 27 de Abril del 2026

**C. DIP. ITZEL SOLEDAD CASTILLO ALMANZA,**  
**PRESIDENTE DE LA MESA DIRECTIVA DEL H CONGRESO DEL ESTADO DEL**  
**ESTADO DE NUEVO LEÓN.**  
**PRESENTE.-**

En cumplimiento a lo dispuesto por los Artículos 33 Fr. III inciso e) de la Ley de Gobierno Municipal del Estado de Nuevo León, 7 de la Ley de Fiscalización Superior del Estado de Nuevo León y 15 Fr. III del Reglamento Orgánico del Sistema de Parques Públicos de San Pedro Garza García, Nuevo León, me permito enviarle un ejemplar impreso y en CD del Informe de Avance de Gestión Financiera correspondiente al Primer Trimestre del Ejercicio Fiscal 2026, el cual fue aprobado mediante Sesión del Consejo Directivo del Sistema de Parques Públicos de San Pedro Garza García, Nuevo León, de fecha 22 de Abril de 2026.

Sin más asuntos que tratar por el momento, quedo a sus órdenes para cualquier aclaración adicional que estime pertinente.



Anexos: Hora: 09:32 Fecha: 28-04-2026

- Certificados \_\_\_\_\_ hojas
- Simples \_\_\_\_\_ hojas
- Formatos \_\_\_\_\_
- CD's \_\_\_\_\_  Cajas \_\_\_\_\_
- USB \_\_\_\_\_  Carbetas \_\_\_\_\_

Otros: Informe Avance Financiero 1er Trimestral

**Ricardo Eugenio Bonilla López**  
Titular  
Sistema de Parque Públicos de San Pedro Garza García



Anexa CD

**RECIBIDO**

Por: C. Alejandro Reynoso Gil / Auditor General de la Auditoría Superior del Estado de Nuevo León.  
c.c.p. C. Daniel Ivan Ruiz Chávez / Secretario de la Contraloría y Transparencia de San Pedro Garza García.  
c.c.p. C. Rafael Serna Sanchez / Secretario de Finanzas y Tesorería de Municipal de San Pedro Garza García.

SECRETARÍA DE FINANZAS Y  
TESORERÍA MUNICIPAL  
SAN PEDRO GARZA GARCÍA, N.L.


Recibi concep.



Acuse  
= 1º AGF/2026 =

1º anexo

# SISTEMA DE PARQUES PÚBLICOS DE SAN PEDRO GARZA GARCÍA, NUEVO LEÓN



San  
Pedro +  
Parques

INFORME DE AVANCE DE GESTIÓN  
FINANCIERA CORRESPONDIENTE AL  
*PRIMER TRIMESTRE DE 2026*

## ANTECEDENTES

Bajo la premisa de contar con una estrategia de adaptación de los espacios públicos en San Pedro Garza García, para las necesidades que implican atención a la emergencia climática, y al mismo tiempo ofrecer la más alta calidad de servicios culturales, sociales y ambientales en los parques más representativos o emblemáticos del municipio, se propuso crear el presente Organismo Público Descentralizado del Gobierno Municipal para la gestión de los parques emblemáticos de San Pedro Garza García, con la finalidad y propósito fundamental de ofrecer espacios público de recreación y educación de la más alta calidad a la población, garantizando el óptimo estado de la infraestructura y la sostenibilidad del Ente Público.

El **Sistema de Parques Públicos de San Pedro Garza García, Nuevo León** es un Organismo Público Descentralizado del Gobierno Municipal, creado mediante acuerdos de la sesión extraordinaria de cabildo celebrada el 17 de diciembre de 2021 a través de dictamen Número CGR 2021-20234/006-2021/ Aprobación definitiva del Reglamento, publicado en el Periódico Oficial del Estado el 27 de diciembre de 2021, cuya vigencia inició a partir del día de su publicación, dotado de personalidad jurídica y patrimonio propio, que tiene como objeto general gestionar los parques con la finalidad de conservar su infraestructura natural y artificial en excelente estado, ofrecer una programación recreativa, educativa y cultural para toda la población; atender, informar e involucrar a sus usuarios incentivando la participación ciudadana; y garantizar la sostenibilidad del Organismo para efectuar acciones antes descritas.

## MISIÓN

Generar **comunidad**, brindar **bienestar** y fomentar el **gozo** a través de la gestión del espacio público de San Pedro Garza García de forma **profesional** y **sustentable**.







## VISIÓN

Ser el Organismo gestor de parques públicos municipales modelo para México y América Latina en temas de conservación, recreación, sostenibilidad y participación.

De conformidad a lo establecido en la Constitución Política del Estado Libre y Soberano de Nuevo León; la Ley de Administración Financiera para el Estado de Nuevo León; la Ley de Fiscalización Superior del Estado de Nuevo León; la Ley General de Contabilidad Gubernamental y el Reglamento Orgánico de la Administración Pública Municipal de San Pedro Garza García, Nuevo León; el Ejecutivo y sus Organismos Descentralizados y Fideicomisos, así como las personas físicas o morales, públicas o privadas que reciban recursos públicos, deberán rendir su Cuenta Pública en forma anual al H. Congreso del Estado, en términos y plazos que esta misma legislación establece. Por lo anterior, se emite la **Avance de Gestión Financiera al 31 de Marzo de 2026**.

## INFORMACIÓN RELEVANTE

San Pedro + Parques es una iniciativa ciudadana que apoya a la administración principal a **cuidar, ordenar y mejorar** los parques más emblemáticos del municipio.




## CONTENIDO

### I. ESTADOS E INFORMACIÓN CONTABLE


- A) ESTADO DE ACTIVIDADES;
- B) ESTADO DE SITUACIÓN FINANCIERA;
- C) ESTADO DE VARIACIÓN EN LA HACIENDA PÚBLICA;
- D) ESTADO DE CAMBIOS EN LA SITUACIÓN FINANCIERA;
- E) ESTADO DE FLUJOS DE EFECTIVO;
- F) ESTADO ANALÍTICO DEL ACTIVO;
- G) ESTADO ANALÍTICO DE LA DEUDA Y OTROS PASIVOS;
- H) INFORME SOBRE PASIVOS CONTINGENTES; y
- I) NOTAS A LOS ESTADOS FINANCIEROS Y FORMATO DE CONCILIACIÓN ENTRE LOS INGRESOS PRESUPUESTARIOS Y CONTABLES, ASÍ COMO ENTRE LOS EGRESOS PRESUPUESTARIOS Y LOS GASTOS CONTABLES

Concepto	Mar-2026	Dic-2025	Concepto	Mar-2026	Dic-2025
<b>INGRESOS Y OTROS BENEFICIOS</b>			<b>GASTOS Y OTRAS PÉRDIDAS</b>		
Ingresos de la Gestión	1,586,896.12	5,350,154.46	Gastos de Funcionamiento	28,183,277.88	131,054,347.52
Impuestos	0.00	0.00	Servicios Personales	17,556,426.80	66,283,768.94
Cuotas y Aportaciones de Seguridad Social	0.00	0.00	Materiales y Suministros	3,364,344.65	18,689,671.02
Contribuciones de Mejoras	0.00	0.00	Servicios Generales	7,262,506.43	46,080,907.56
Derechos	0.00	0.00	<b>Transferencias, Asignaciones, Subsidios y Otras Ayudas</b>	0.00	0.00
Productos	113,765.44	709,649.23	Transferencias Internas y Asignaciones al Sector Público	0.00	0.00
Aprovechamientos	0.00	0.00	Transferencias al Resto del Sector Público	0.00	0.00
Ingresos por Ventas de Bienes y Prestación de Servicios	1,473,130.68	4,640,505.23	Subsidios y Subvenciones	0.00	0.00
<b>Participaciones, Aportaciones, Convenios, Incentivos</b>			Ayudas Sociales	0.00	0.00
<b>Derivados de la Colaboración Fiscal, Fondos Distintos de</b>			Pensiones y Jubilaciones	0.00	0.00
<b>Aportaciones, Transferencias, Asignaciones, Subsidios y</b>	<b>36,250,000.00</b>	<b>139,151,106.60</b>	Transferencias a Fideicomisos, Mandatos y Contratos Análogos	0.00	0.00
<b>Subvenciones, y Pensiones y Jubilaciones</b>			Transferencias a la Seguridad Social	0.00	0.00
Participaciones, Aportaciones, Convenios, Incentivos Derivados	0.00	0.00	Donativos	0.00	0.00
de la Colaboración Fiscal y Fondos Distintos de Aportaciones			Transferencias al Exterior	0.00	0.00
Transferencias, Asignaciones, Subsidios y Subvenciones, y	36,250,000.00	139,151,106.60	<b>Participaciones y Aportaciones</b>	0.00	0.00
Pensiones y Jubilaciones			Participaciones	0.00	0.00
<b>Otros Ingresos y Beneficios</b>	<b>106,286.59</b>	<b>634,362.37</b>	Aportaciones	0.00	0.00
Ingresos Financieros	0.00	0.00	Convenios	0.00	0.00
Incremento por Variación de Inventarios	0.00	0.00	<b>Intereses, Comisiones y Otros Gastos de la Deuda Pública</b>	0.00	0.00
Disminución del Exceso de Estimaciones por Pérdida o Deterioro	0.00	0.00	Intereses de la Deuda Pública	0.00	0.00
u Obsolescencia			Comisiones de la Deuda Pública	0.00	0.00
Disminución del Exceso de Provisiones	0.55	150,360.00	Gastos de la Deuda Pública	0.00	0.00
Otros Ingresos y Beneficios Varios	106,286.04	484,002.37	Costo por Coberturas	0.00	0.00
<b>Total de Ingresos y Otros Beneficios</b>	<b>37,943,182.71</b>	<b>145,135,623.43</b>	Apoyos Financieros	0.00	0.00
			<b>Otros Gastos y Pérdidas Extraordinarias</b>	<b>2,153,657.82</b>	<b>11,904,229.21</b>
			Estimaciones, Depreciaciones, Deterioros, Obsolescencia y	2,042,777.82	7,347,578.39
			Amortizaciones		
			Provisiones	110,880.00	0.00
			Disminución de Inventarios	0.00	0.00
			Otros Gastos	0.00	4,556,650.82
			<b>Inversión Pública</b>	0.00	0.00
			Inversión Pública no Capitalizable	0.00	0.00
			<b>Total Gastos y Otras Pérdidas</b>	<b>30,336,935.70</b>	<b>142,958,576.73</b>
			<b>Resultado del Ejercicio (Ahorro/Desahorro)</b>	<b>7,606,247.01</b>	<b>2,177,046.70</b>

Bajo protesta de decir verdad declaramos que los Estados Financieros y sus notas, son razonablemente correctos y son responsabilidad del emisor.



C. Juan Carlos Zuazua Cosío  
**Presidente Ejecutivo**



C. Ricardo Eugenio Bonilla López  
**Titular**



C. Miguel Guadalupe Martín Castillo  
**Comisario**




**SISTEMA DE PARQUES PUBLICOS DE SAN PEDRO GARZA GARCIA, NUEVO LEON**  
**Estado de Situación Financiera**  
**Del 1 de Enero al 31 de Marzo de 2026 y 2025**  
**(Cifras en Pesos)**

Concepto	Mar-2026	Dic-2025	Concepto	Mar-2026	Dic-2025
<b>ACTIVO</b>			<b>PASIVO</b>		
<b>Activo Circulante</b>			<b>Pasivo Circulante</b>		
Efectivo y Equivalentes	21,816,487.34	14,669,756.79	Cuentas por Pagar a Corto Plazo	2,235,831.44	4,834,574.73
Derechos a Recibir Efectivo o Equivalentes	138,719.96	78,290.96	Documentos por Pagar a Corto Plazo	0.00	0.00
Derechos a Recibir Bienes o Servicios	0.00	0.00	Porción a Corto Plazo de la Deuda Pública a Largo Plazo	0.00	0.00
Inventarios	0.00	0.00	Títulos y Valores a Corto Plazo	0.00	0.00
Almacenes	0.00	0.00	Pasivos Diferidos a Corto Plazo	0.00	0.00
Estimación por Pérdida o Deterioro de Activos Circulantes	0.00	0.00	Fondos y Bienes de Terceros en Garantía y/o Administración a Corto Plazo	286,430.41	189,033.03
Otros Activos Circulantes	0.00	0.00	Provisiones a Corto Plazo	0.00	0.00
<b>Total de Activos Circulantes</b>	<b>21,955,207.30</b>	<b>14,748,047.75</b>	Otros Pasivos a Corto Plazo	0.00	0.00
<b>Activo No Circulante</b>			<b>Total de Pasivos Circulantes</b>	<b>2,522,261.85</b>	<b>5,023,607.76</b>
Inversiones Financieras a Largo Plazo	0.00	0.00	<b>Pasivo No Circulante</b>		
Derechos a Recibir Efectivo o Equivalentes a Largo Plazo	0.00	0.00	Cuentas por Pagar a Largo Plazo	0.00	0.00
Bienes Inmuebles, Infraestructura y Construcciones en Proceso	0.00	2,941,520.15	Documentos por Pagar a Largo Plazo	0.00	0.00
Bienes Muebles	50,352,525.62	50,276,210.06	Deuda Pública a Largo Plazo	0.00	0.00
Activos Intangibles	1,325,941.08	1,325,941.08	Pasivos Diferidos a Largo Plazo	0.00	0.00
Depreciación, Deterioro y Amortización Acumulada de Bienes	(15,820,181.84)	(13,777,404.02)	Fondos y Bienes de Terceros en Garantía y/o Administración a Largo Plazo	0.00	0.00
Activos Diferidos	0.00	0.00	Provisiones a Largo Plazo	1,981,551.00	1,870,671.00
Estimación por Pérdida o Deterioro de Activos no Circulantes	0.00	0.00	<b>Total de Pasivos No Circulantes</b>	<b>1,981,551.00</b>	<b>1,870,671.00</b>
Otros Activos no Circulantes	0.00	0.00	<b>Total de Pasivo</b>	<b>4,503,812.85</b>	<b>6,894,278.76</b>
<b>Total de Activos No Circulantes</b>	<b>35,858,284.86</b>	<b>40,766,267.27</b>	<b>HACIENDA PUBLICA / PATRIMONIO</b>		
<b>Total de Activo</b>	<b>57,813,492.16</b>	<b>55,514,315.02</b>	Hacienda Pública / Patrimonio Contribuido	761,632.35	761,632.35
			Aportaciones	0.00	0.00
			Donaciones de Capital	761,632.35	761,632.35
			Actualización de la Hacienda Pública / Patrimonio	0.00	0.00
			<b>Hacienda Pública / Patrimonio Generado</b>	<b>52,548,046.96</b>	<b>47,858,403.91</b>
			Resultado del Ejercicio ( Ahorro / Desahorro )	7,606,247.01	2,177,046.70
			Resultados de Ejercicios Anteriores	67,577,450.48	68,328,966.73
			Revalúos	0.00	0.00
			Reservas	0.00	0.00
			Rectificaciones de Resultados de Ejercicios Anteriores	(22,635,650.53)	(22,647,609.52)
			<b>Exceso o Insuficiencia en la Actualización de la Hacienda Pública / Patrimonio</b>	<b>0.00</b>	<b>0.00</b>
			Resultado por Posición Monetaria	0.00	0.00
			Resultado por Tenencia de Activos no Monetarios	0.00	0.00
			<b>Total Hacienda Pública / Patrimonio</b>	<b>53,309,679.31</b>	<b>48,620,036.26</b>
			<b>Total del Pasivo y Hacienda Pública / Patrimonio</b>	<b>57,813,492.16</b>	<b>55,514,315.02</b>

Bajo protesta de decir verdad declaramos que los Estados Financieros y sus notas, son razonablemente correctos y son responsabilidad del emisor.


  
 C. Juan Carlos Zúñiga Cosío  
**Presidente Ejecutivo**

  
 C. Ricardo Eugenio Bonilla López  
**Titular**


  
 C. Miguel Guadalupe Martín Castillo  
**Comisario**

Concepto	Hacienda Pública / Patrimonio Contribuido	Hacienda Pública / Patrimonio Generado de Ejercicios Anteriores	Hacienda Pública / Patrimonio Generado del Ejercicio	Exceso o Insuficiencia en la Actualización de la Hacienda Pública / Patrimonio	Total
<b>Hacienda Pública / Patrimonio Contribuido Neto 2025</b>	<b>761,632.35</b>				<b>761,632.35</b>
Aportaciones	0.00				0.00
Donaciones de Capital	761,632.35				761,632.35
Actualización de la Hacienda Pública/Patrimonio	0.00				0.00
<b>Hacienda Pública / Patrimonio Generado Neto 2025</b>		<b>45,681,357.21</b>	<b>2,177,046.70</b>		<b>47,858,403.91</b>
Resultado del Ejercicio (Ahorro/Desahorro)			2,177,046.70		2,177,046.70
Resultados de Ejercicios Anteriores		68,328,966.73			68,328,966.73
Revalúos		0.00			0.00
Reservas		0.00			0.00
Rectificaciones de Resultados de Ejercicios Anteriores		(22,647,609.52)			(22,647,609.52)
<b>Exceso o Insuficiencia en la Actualización de la Hacienda Pública/Patrimonio Neto 2025</b>				<b>0.00</b>	<b>0.00</b>
Resultado por Posición Monetarios				0.00	0.00
Resultado por tenencia de Activos no Monetarios				0.00	0.00
<b>Hacienda Pública / Patrimonio Neto Final 2025</b>	<b>761,632.35</b>	<b>45,681,357.21</b>	<b>2,177,046.70</b>	<b>0.00</b>	<b>48,620,036.26</b>
<b>Cambios Hacienda Pública / Patrimonio Contribuido Neto 2026</b>	<b>0.00</b>				<b>0.00</b>
Aportaciones	0.00				0.00
Donaciones de Capital	0.00				0.00
Actualización de la Hacienda Pública / Patrimonio	0.00				0.00
<b>Variaciones Hacienda Pública / Patrimonio Generado Neto 2026</b>		<b>(751,516.25)</b>	<b>8,369,722.25</b>		<b>7,618,206.00</b>
Resultado del Ejercicio (Ahorro/Desahorro)			7,606,247.01		7,606,247.01
Resultados de Ejercicios Anteriores		(751,516.25)	751,516.25		0.00
Revalúos			0.00		0.00
Reservas			0.00		0.00
Rectificaciones de Resultados de Ejercicios Anteriores			11,958.99		11,958.99
<b>Cambios en el Exceso o Insuficiencia en la Actualización de la Hacienda Pública/Patrimonio Neto 2026</b>				<b>0.00</b>	<b>0.00</b>
Resultado por Posición Monetarios				0.00	0.00
Resultado por tenencia de Activos no Monetarios				0.00	0.00
<b>Hacienda Pública/Patrimonio Neto Final 2026</b>	<b>761,632.35</b>	<b>44,929,840.96</b>	<b>10,546,768.95</b>	<b>0.00</b>	<b>56,238,242.26</b>


Bajo protesta de decir verdad declaramos que los Estados Financieros y sus notas, son razonablemente correctos y son responsabilidad del emisor.



\_\_\_\_\_  
C. Juan Carlos Zuazua Cosío  
**Presidente Ejecutivo**



\_\_\_\_\_  
C. Ricardo Eugenio Bonilla López  
**Titular**



\_\_\_\_\_  
C. Miguel Guadalupe Martin Castillo  
**Comisario**



**SISTEMA DE PARQUES PUBLICOS DE SAN PEDRO GARZA GARCIA, NUEVO LEON**  
**Estado de Cambios en la Situación Financiera**  
**Del 1 de Enero al 31 de Marzo de 2026**  
**(Cifras en Pesos)**

Concepto	Origen	Aplicación	Concepto	Origen	Aplicación
<b>ACTIVO</b>	<b>4,984,297.97</b>	<b>7,283,475.11</b>	<b>PASIVO</b>	<b>208,277.38</b>	<b>2,598,743.29</b>
<b>Activo Circulante</b>	<b>0.00</b>	<b>7,207,159.55</b>	<b>Pasivo Circulante</b>	<b>97,397.38</b>	<b>2,598,743.29</b>
Efectivo y Equivalentes	0.00	7,146,730.55	Cuentas por Pagar a Corto Plazo	0.00	2,598,743.29
Derechos a Recibir Efectivo o Equivalentes	0.00	60,429.00	Documentos por Pagar a Corto Plazo	0.00	0.00
Derechos a Recibir Bienes o Servicios	0.00	0.00	Porción a Corto Plazo de la Deuda Pública a Largo Plazo	0.00	0.00
Inventarios	0.00	0.00	Títulos y Valores a Corto Plazo	0.00	0.00
Almacenes	0.00	0.00	Pasivos Diferidos a Corto Plazo	0.00	0.00
Estimación por Pérdida o Deterioro de Activos Circulantes	0.00	0.00	Fondos y Bienes de Terceros en Garantía y/o Administración a Corto Plazo	97,397.38	0.00
Otros Activos Circulantes	0.00	0.00	Provisiones a Corto Plazo	0.00	0.00
<b>Activo No Circulante</b>	<b>4,984,297.97</b>	<b>76,315.56</b>	Otros Pasivos a Corto Plazo	0.00	0.00
Inversiones Financieras a Largo Plazo	0.00	0.00	<b>Pasivo No Circulante</b>	<b>110,880.00</b>	<b>0.00</b>
Derechos a Recibir Efectivo o Equivalentes a Largo Plazo	0.00	0.00	Cuentas por Pagar a Largo Plazo	0.00	0.00
Bienes Inmuebles, Infraestructura y Construcciones en Proceso	2,941,520.15	0.00	Documentos por Pagar a Largo Plazo	0.00	0.00
Bienes Muebles	0.00	76,315.56	Deuda Pública a Largo Plazo	0.00	0.00
Activos Intangibles	0.00	0.00	Pasivos Diferidos a Largo Plazo	0.00	0.00
Depreciación, Deterioro y Amortización Acumulada de Bienes	2,042,777.82	0.00	Fondos y Bienes de Terceros en Garantía y/o Administración a Largo Plazo	0.00	0.00
Activos Diferidos	0.00	0.00	Provisiones a Largo Plazo	110,880.00	0.00
Estimación por Pérdida o Deterioro de Activos no Circulantes	0.00	0.00	<b>HACIENDA PUBLICA / PATRIMONIO</b>	<b>7,618,206.00</b>	<b>2,928,562.95</b>
Otros Activos no Circulantes	0.00	0.00	Hacienda Pública / Patrimonio Contribuido	0.00	0.00
			Aportaciones	0.00	0.00
			Donaciones de Capital	0.00	0.00
			Actualización de la Hacienda Pública / Patrimonio	0.00	0.00
			<b>Hacienda Pública / Patrimonio Generado</b>	<b>7,618,206.00</b>	<b>2,928,562.95</b>
			Resultados del Ejercicio ( Ahorro / Desahorro )	7,606,247.01	0.00
			Resultados de Ejercicios Anteriores	0.00	2,928,562.95
			Revalúos	0.00	0.00
			Reservas	0.00	0.00
			Rectificaciones de Resultados de Ejercicios Anteriores	11,958.99	0.00
			Exceso o Insuficiencia en la Actualización de la Hacienda Púb	0.00	0.00
			Resultado por Posición Monetaria	0.00	0.00
			Resultado por Tenencia de Activos no Monetarios	0.00	0.00

Bajo protesta de decir verdad declaramos que los Estados Financieros y sus notas, son razonablemente correctos y son responsabilidad del emisor.

C. Juan Carlos Zuazua Cosío  
**Presidente Ejecutivo**

C. Ricardo Eugenio Bonilla López  
**Titular**


C. Miguel Guadalupe Martín Castillo  
**Comisario**





**SISTEMA DE PARQUES PUBLICOS DE SAN PEDRO GARZA GARCIA, NUEVO LEON**  
**Estado de Flujos de Efectivo**  
**Del 1 de Enero al 31 de Marzo de 2026 y 2025**  
**(Cifras en Pesos)**

Concepto	Mar-2026	Dic-2025	Concepto	Mar-2026	Dic-2025
<b>Flujo de Efectivo de las Actividades de Operación</b>			<b>Flujos de Efectivo de las Actividades de Inversión</b>		
Origen	40,194,237.91	151,915,763.67	Origen	2,941,520.15	23,030,935.55
Impuestos	0.00	0.00	Bienes Inmuebles, Infraestructura y Construcciones en Proceso	2,941,520.15	23,030,935.55
Cuotas y Aportaciones de Seguridad Social	0.00	0.00	Bienes Muebles	0.00	0.00
Contribuciones de Mejoras	0.00	0.00	Otros Orígenes de Inversión	0.00	0.00
Derechos	0.00	0.00	Aplicación	76,315.56	8,865,547.85
Productos	113,765.44	709,649.23	Bienes Inmuebles, Infraestructura y Construcciones en Proceso	0.00	0.00
Aprovechamientos	0.00	0.00	Bienes Muebles	76,315.56	8,724,607.85
Ingresos por Ventas de Bienes y Servicios	1,473,130.68	4,640,505.23	Otras Aplicaciones de Inversión	0.00	140,940.00
Participaciones, Aportaciones, Convenios, Incentivos Derivados de la Colaboración Fiscal y Fondos Distintos de Aportaciones	0.00	0.00	<b>Flujos Netos de Efectivo por Actividades de Inversión</b>	<b>2,865,204.59</b>	<b>14,165,387.70</b>
Transferencias, Asignaciones, Subsidios y Subvenciones, y Pensiones y Jubilaciones	36,250,000.00	139,151,106.60	<b>Flujos de Efectivo de las Actividades de Financiamiento</b>		
Otros Orígenes de Operación	2,357,341.79	7,414,502.61	Origen	11,958.99	120,000.00
Aplicación	32,996,107.99	143,226,616.28	Endeudamiento Neto	0.00	0.00
Servicios Personales	17,556,426.80	66,283,768.94	Interno	0.00	0.00
Materiales y Suministros	3,364,344.65	18,689,671.02	Externo	0.00	0.00
Servicios Generales	7,262,506.43	46,080,907.56	Otros Orígenes de Financiamiento	11,958.99	120,000.00
Transferencias Internas y Asignaciones al Sector Público	0.00	0.00	Aplicación	2,928,562.95	26,025,636.30
Transferencias al Resto del Sector Público	0.00	0.00	Servicios de la Deuda	0.00	0.00
Subsidios y Subvenciones	0.00	0.00	Interno	0.00	0.00
Ayudas Sociales	0.00	0.00	Externo	0.00	0.00
Pensionamientos y Jubilaciones	0.00	0.00	Otras Aplicaciones de Financiamiento	2,928,562.95	26,025,636.30
Transferencias a Fideicomisos, Mandatos y Contratos Análogos	0.00	0.00	<b>Flujos Netos de Efectivo por Actividades de Financiamiento</b>	<b>(2,916,603.96)</b>	<b>(25,905,636.30)</b>
Transferencias a la Seguridad Social	0.00	0.00	<b>Incremento/Disminución Neta en el Efectivo y Equivalentes al Efectivo</b>	<b>7,146,730.55</b>	<b>(3,051,101.21)</b>
Donativos	0.00	0.00	Efectivo y Equivalentes al Efectivo al inicio del Ejercicio	14,669,756.79	17,720,858.00
Transferencias al Exterior	0.00	0.00	Efectivo y Equivalentes al Efectivo al final del Ejercicio	21,816,487.34	14,669,756.79
Participaciones	0.00	0.00			
Aportaciones	0.00	0.00			
Convenios	0.00	0.00			
Otras Aplicaciones de Operación	4,812,830.11	12,172,268.76			
<b>Flujos Netos de Efectivo por Actividades de Operación</b>	<b>7,198,129.92</b>	<b>8,689,147.39</b>			

Bajo protesta de decir verdad declaramos que los Estados Financieros y sus notas, son razonablemente correctos y son responsabilidad del emisor.


  
 C. Juan Carlos Zuazua Cosío  
**Presidente Ejecutivo**

  
 C. Ricardo Eugenio Bonilla López  
**Titular**


  
 C. Miguel Guadalupe Martin Castillo  
**Comisario**

Concepto	Saldo Inicial	Cargos del Período	Abonos del Período	Saldo Final	Variación del Período
<b>ACTIVO</b>	<b>55,514,315.02</b>	<b>96,466,161.23</b>	<b>94,166,984.09</b>	<b>57,813,492.16</b>	<b>2,299,177.14</b>
<b>Activo Circulante</b>	<b>14,748,047.75</b>	<b>96,301,990.75</b>	<b>89,094,831.20</b>	<b>21,955,207.30</b>	<b>7,207,159.55</b>
Efectivo y Equivalentes	14,669,756.79	59,608,612.11	52,461,881.56	21,816,487.34	7,146,730.55
Derechos a Recibir Efectivo o Equivalentes	78,290.96	36,686,280.62	36,625,851.62	138,719.96	60,429.00
Derechos a Recibir Bienes o Servicios	0.00	7,098.02	7,098.02	0.00	0.00
Inventarios	0.00	0.00	0.00	0.00	0.00
Almacenes	0.00	0.00	0.00	0.00	0.00
Estimación por Pérdida o Deterioro de Activos Circulantes	0.00	0.00	0.00	0.00	0.00
Otros Activos Circulantes	0.00	0.00	0.00	0.00	0.00
<b>Activo No Circulante</b>	<b>40,766,267.27</b>	<b>164,170.48</b>	<b>5,072,152.89</b>	<b>35,858,284.86</b>	<b>(4,907,982.41)</b>
Inversiones Financieras a Largo Plazo	0.00	0.00	0.00	0.00	0.00
Derechos a Recibir Efectivo o Equivalentes a Largo Plazo	0.00	0.00	0.00	0.00	0.00
Bienes Inmuebles, Infraestructura y Construcciones en Proceso	2,941,520.15	0.00	2,941,520.15	0.00	(2,941,520.15)
Bienes Muebles	50,276,210.06	164,170.48	87,854.92	50,352,525.62	76,315.56
Activos Intangibles	1,325,941.08	0.00	0.00	1,325,941.08	0.00
Depreciación, Deterioro y Amortización Acumulada de Bienes	(13,777,404.02)	0.00	2,042,777.82	(15,820,181.84)	(2,042,777.82)
Activos Diferidos	0.00	0.00	0.00	0.00	0.00
Estimación por Pérdida o Deterioro de Activos no Circulantes	0.00	0.00	0.00	0.00	0.00
Otros Activos no Circulantes	0.00	0.00	0.00	0.00	0.00


Bajo protesta de decir verdad declaramos que los Estados Financieros y sus notas, son razonablemente correctos y son responsabilidad del emisor.



\_\_\_\_\_  
C. Juan Carlos Zuazua Cosío  
Presidente Ejecutivo



\_\_\_\_\_  
C. Ricardo Eugenio Bonilla López  
Titular




\_\_\_\_\_  
C. Miguel Guadalupe Martín Castillo  
Comisario





SISTEMA DE PARQUES PUBLICOS DE SAN PEDRO GARZA GARCIA, NUEVO LEON  
 Estado Analítico de la Deuda y Otros Pasivos  
 Del 1 de Enero al 31 de Marzo de 2026  
 (Cifras en Pesos)

Denominación de las Deudas	Moneda de Contratación	Institución o País Acreedor	Saldo Inicial del Periodo	Saldo Final del Periodo
<b>DEUDA PUBLICA</b>				
Corto Plazo				
Deuda Interna			0.00	0.00
Instituciones de Crédito			0.00	0.00
Títulos y Valores			0.00	0.00
Arrendamientos Financieros			0.00	0.00
Deuda Externa			0.00	0.00
Organismos Financieros Internacionales			0.00	0.00
Deuda Bilateral			0.00	0.00
Títulos y Valores			0.00	0.00
Arrendamientos Financieros			0.00	0.00
<b>Subtotal a Corto Plazo</b>			<b>0.00</b>	<b>0.00</b>
Largo Plazo				
Deuda Interna			0.00	0.00
Instituciones de Crédito			0.00	0.00
Títulos y Valores			0.00	0.00
Arrendamientos Financieros			0.00	0.00
Deuda Externa			0.00	0.00
Organismos Financieros Internacionales			0.00	0.00
Deuda Bilateral			0.00	0.00
Títulos y Valores			0.00	0.00
Arrendamientos Financieros			0.00	0.00
<b>Subtotal a Largo Plazo</b>			<b>0.00</b>	<b>0.00</b>
<b>Total de Otros Pasivos</b>			<b>6,894,278.76</b>	<b>4,503,812.85</b>
<b>Total Deuda y Otros Pasivos</b>			<b>6,894,278.76</b>	<b>4,503,812.85</b>

Bajo protesta de decir verdad declaramos que los Estados Financieros y sus notas, son razonablemente correctos y son responsabilidad del emisor.

  
 C. Juan Carlos Zuazua Cosío  
 Presidente Ejecutivo

  
 C. Ricardo Eugenio Bonilla López  
 Titular

  
 C. Miguel Guadalupe Martin Castillo  
 Comisario

Tipo de Juicio	Cantidad	Número de Juicios		Importe	
		Sin Monto Estimado, Aproximado o Determinado	Monto Estimado, Aproximado o Determinado	Moneda Nacional	Moneda Extranjera
Administrativos	0	0.00	0.00	0.00	0.00
Fiscales	0	0.00	0.00	0.00	0.00
Civiles	0	0.00	0.00	0.00	0.00
Mercantiles	0	0.00	0.00	0.00	0.00
Laborales	0	0.00	0.00	0.00	0.00
Agrarios	0	0.00	0.00	0.00	0.00
Otros	0	0.00	0.00	0.00	0.00
<b>Total</b>	<b>0</b>	<b>0.00</b>	<b>0.00</b>	<b>0.00</b>	<b>0.00</b>

Bajo protesta de decir verdad declaramos que los Estados Financieros y sus notas, son razonablemente correctos y son responsabilidad del emisor.

**Detalle de los pasivos Contingentes**

**a) Administrativos**

Sin información que revelar.

**b) Fiscales**

Sin información que revelar.

**c) Civiles**

Sin información que revelar.

**d) Mercantiles**

Sin información que revelar.

**e) Laborales**


Sin información que revelar.

**f) Agrarios**

Sin información que revelar.


**h) Otros**

Sin información que revelar.





---

C. Juan Carlos Zuazua Cosío  
**Presidente Ejecutivo**




---

C. Ricardo Eugenio Bonilla López  
**Titular**




---

C. Miguel Guadalupe Martin Castillo  
**Comisario**

**SISTEMA DE PARQUES PÚBLICOS DE SAN PEDRO GARZA GARCÍA, NUEVO LEÓN**  
**NOTAS A LOS ESTADOS FINANCIEROS AL 31 DE MARZO DE 2026 Y 31 DE DICIEMBRE 2025**  
(Cifras en pesos)

Con el propósito de dar cumplimiento a los artículos 46, 48 y 49 de la Ley General de Contabilidad Gubernamental, los entes públicos deberán acompañar notas a los estados financieros cuyos rubros así lo requieran teniendo presente los postulados de revelación suficiente e importancia relativa con la finalidad, que la información sea de mayor utilidad para los usuarios.

A continuación, se presentan los tres tipos de notas que acompañan a los estados financieros:

- a) Notas de desglose;
- b) Notas de memoria (cuentas de orden);
- c) Notas de gestión administrativa.

**a) NOTAS AL DESGLOSE**

**I) NOTAS AL ESTADO DE SITUACIÓN FINANCIERA**

**Activo**

**1. Efectivo y Equivalentes**

	<b>2026</b>	<b>2025</b>
<b>Efectivo e Inversiones</b>		
Caja	10,000.00	0.00
Bancos	21,806,487.34	14,669,756.79
<b>Total</b>	<b>21,816,487.34</b>	<b>14,669,756.79</b>

El Efectivo está constituido por el resguardo de fondos de caja chica para sufragar los gastos menores para la operación diaria del Organismo y en Bancos se registra el monto disponible en cuentas bancarias propiedad de San Pedro + Parques.

**2. Derechos a Recibir Efectivo o Equivalentes**

	<b>2026</b>	<b>2025</b>
Deudores diversos por cobrar a corto plazo	13,007.07	0.00
Depósitos en garantía por cobrar a corto plazo	112,450.00	75,000.00
Responsabilidades Administrativas de Servidores Públicos	3,262.89	3,290.96
Anticipo de fondos de la Tesorería a corto plazo	10,000.00	0.00
<b>Total</b>	<b>138,719.96</b>	<b>78,290.96</b>

**3. Bienes Inmuebles, Infraestructura y Construcciones en Proceso**

	<b>2026</b>	<b>2025</b>
Bienes, Infraestructura y Construcciones en Proceso	0.00	2,941,520.15
<b>Total</b>	<b>0.00</b>	<b>2,941,520.15</b>

#### 4. Bienes Muebles, Inmuebles e Intangibles

	2026	2025
<b>Bienes Muebles</b>		
Muebles de oficina y estantería	1,084,676.65	1,084,676.65
Muebles excepto de oficina y estantería	266,115.60	266,115.60
Equipo de cómputo y de tecnologías de información	1,456,768.61	1,456,768.61
Otros mobiliarios y equipos de administración	4,441,283.03	4,441,283.03
Equipos y aparatos audiovisuales	458,813.78	458,813.78
Cámaras fotográficas y de video	117,484.04	117,484.04
Otro mobiliario y equipo educacional y recreativo	12,517,227.22	12,517,227.22
Vehículos y equipo de transporte	16,885,861.86	16,885,861.86
Otros equipos de transporte	544,820.00	544,820.00
Maquinaria, otros equipos y herramientas	12,448,724.83	12,372,409.27
Activos biológicos	130,750.00	130,750.00
<b>Total</b>	<b>50,352,525.62</b>	<b>50,276,210.06</b>
<b>Activos Intangibles</b>		
Software	1,325,941.08	1,325,941.08
<b>Total</b>	<b>1,325,941.08</b>	<b>1,325,941.08</b>
Depreciación Acumulada	(15,820,181.84)	(13,777,404.02)
<b>Bienes Muebles, Inmuebles e Intangibles - neto</b>	<b>35,858,284.86</b>	<b>37,824,747.12</b>

#### 5. Cuentas por Pagar a Corto Plazo

	2026	2025
Servicios personales por pagar	0.00	276,649.00
Proveedores por pagar	171,701.18	1,315,427.95
Retenciones y contribuciones	1,429,183.81	3,242,497.78
Otras cuentas por pagar a corto plazo	634,946.45	0.00
<b>Total</b>	<b>2,235,831.44</b>	<b>4,834,574.73</b>

Las cuentas por pagar a corto plazo representan las Retenciones del Impuesto sobre la Renta y de Seguridad Social efectuadas en las nóminas a los colaboradores del Sistema de Parques Públicos de San Pedro Garza García, Nuevo León, así como obligaciones por pagar a proveedores de bienes y servicios devengados al cierre del periodo.

#### 6. Pasivos Diferidos a Corto Plazo

	2026	2025
Fondos y Bienes de Terceros en Garantía	286,430.41	189,033.03
<b>Total</b>	<b>286,430.41</b>	<b>189,033.03</b>

#### 7. Provisiones a Largo Plazo

	2026	2025
Pasivo para las Pensiones a Largo Plazo	1,981,551.00	1,870,671.00
<b>Total</b>	<b>1,981,551.00</b>	<b>1,870,671.00</b>

II) NOTAS AL ESTADO DE ACTIVIDADES

Ingresos y Otros Beneficios

Ingresos de Gestión

1. Productos Financieros, Ingresos por Venta de Bienes y Servicios, y Otros Ingresos y Beneficios

	2026	2025
<b>Ingresos de Gestión</b>		
Intereses bancarios	113,765.44	709,649.23
Venta de bases por convocatorias públicas	44,000.00	55,000.00
Ingresos por uso de espacios públicos	1,429,130.68	4,585,505.23
Disminución del exceso de provisiones	0.55	150,360.00
Bonificaciones y descuentos obtenidos	63,735.98	7,037.41
Otros ingresos y beneficios	0.00	105,490.81
Donativos	42,550.06	371,474.15
<b>Total</b>	<b>1,693,182.71</b>	<b>5,984,516.83</b>

Participaciones, Aportaciones, Convenios, Incentivos Derivados de la Colaboración Fiscal, Fondos Distintos de Aportaciones, Transferencias, Asignaciones, Subsidios y Subvenciones, y Pensiones y Jubilaciones

2. Transferencias, Asignaciones, Subsidios y Subvenciones, y Pensiones y Jubilaciones

	2026	2025
Municipio de San Pedro Garza García, Nuevo León	36,250,000.00	139,151,106.60
<b>Total</b>	<b>36,250,000.00</b>	<b>139,151,106.60</b>

El Municipio de San Pedro Garza García aprobó dentro de su presupuesto anual de egresos para el ejercicio 2026, un importe de \$145,000,000.00 pesos que corresponden al subsidio otorgado para la operación y funcionamiento del Sistema de Parques Públicos de San Pedro Garza García, Nuevo León, el cual, sumado a la proyección de Ingresos Propios por Venta de Bienes y Servicios por \$ 9,200,000.00, constituyen el presupuesto de ingresos del Organismo por un total de \$154,200,000.00, mismo que fue aprobado por el Consejo Directivo el día 19 de diciembre de 2025. En el Municipio de San Pedro Garza García, Nuevo León, siendo las 10:00 horas del día 19 de diciembre de 2025, en Sesión Extraordinaria núm. 27 del Consejo Directivo del Sistema de Parques Públicos de San Pedro Garza García, Nuevo León, se aprobó el Presupuesto de Egresos para al ejercicio 2026 por un monto de \$154,200,000.00 (Punto 3 del orden del día), distribuido de la siguiente manera:

CAPÍTULO	CUENTA	TOTAL
SERVICIOS PERSONALES	1000	78,319,600.00
MATERIALES Y SUMINISTROS	2000	23,120,200.00
SERVICIOS GENERALES	3000	47,760,200.00
BIENES MUEBLES, INMUEBLES E INTANGIBLES	5000	5,000,000.00
<b>TOTAL</b>		<b>154,200,00.00</b>

Mismo que fue publicado en la Gaceta Municipal de San Pedro Garza García, Nuevo León Núm. 65 diciembre de 2025, tal y como se establece en los formatos emitidos por el Consejo Nacional de Armonización Contable.

### Gastos y Otras Pérdidas

	2026	2025
<b>Servicios Personales</b>		
Remuneraciones al personal de carácter permanente	11,657,635.68	42,827,843.45
Remuneraciones al personal de carácter transitorio	0.00	0.00
Remuneraciones adicionales y especiales	1,911,814.25	8,952,255.51
Seguridad social	3,321,190.56	10,550,746.23
Otras prestaciones sociales y económicas	665,786.31	3,952,923.75
<b>Total de servicios personales</b>	<b>17,556,426.80</b>	<b>66,283,768.94</b>
<b>Materiales y Suministros</b>		
Materiales de administración, emisión de documentos	560,688.77	4,780,109.02
Alimentos y utensilios	37,501.94	348,491.22
Materias primas y materiales de producción y comer.	0.00	0.00
Materiales y artículos de construcción y reparación	1,319,593.83	5,477,235.85
Productos químicos, farmacéuticos y de laboratorio	282,320.60	814,426.14
Combustibles, lubricantes y aditivos	535,734.10	2,089,997.70
Vestuarios, blancos, prendas de protección	126,313.49	2,858,074.33
Materiales y suministros para seguridad	0.00	0.00
Herramientas, refacciones y accesorios menores	502,191.92	2,321,336.76
<b>Total de materiales y suministros</b>	<b>3,364,344.65</b>	<b>18,689,671.02</b>
<b>Servicios Generales</b>		
Servicios básicos	165,211.44	1,386,705.23
Servicios de arrendamiento	814,957.75	4,763,068.07
Servicios profesionales, científicos, técnicos y otros	1,664,571.45	7,066,949.66
Servicios financieros, bancarios y comerciales	272,089.30	810,418.90
Servicios de instalación, reparación, mantenimiento	3,595,136.59	27,879,244.63
Servicios de comunicación social y publicidad	165,224.36	347,241.05
Servicios de traslado y viáticos	39,491.26	107,371.45
Servicios oficiales	17,052.79	2,159,215.35
Otros servicios generales	528,771.49	1,560,693.22
<b>Total de servicios generales</b>	<b>7,262,506.43</b>	<b>46,080,907.56</b>
<b>Total de gasto de funcionamiento</b>	<b>28,183,277.88</b>	<b>131,054,347.52</b>
<b>Otros Gastos y Pérdidas Extraordinarias</b>		
Estimaciones, depreciaciones, deterioros, obsolescencia	2,042,777.82	7,347,578.39
Provisiones	110,880.0	0.00
Otros gastos	0.00	4,556,650.82
<b>Total de otros gastos y pérdidas extraordinarias</b>	<b>2,153,657.82</b>	<b>11,904,229.21</b>
<b>Total de Gastos y Otras Pérdidas</b>	<b>30,336,935.70</b>	<b>142,958,576.73</b>

Los conceptos de gasto reconocidos por el Sistema de Parques Públicos de San Pedro Garza García, Nuevo León se apegan en todo momento al Clasificador por Tipo de Gasto y al Clasificador por Objeto de Gasto, así como sus descripciones generales. Estos clasificadores son resultados de

los Acuerdos emitidos por el Consejo Nacional de Armonización Contable (CONAC) y publicados en su Sitio Web Oficial [www.conac.gob.mx/es/CONAC/Normatividad\\_Vigente](http://www.conac.gob.mx/es/CONAC/Normatividad_Vigente).

### III) NOTAS AL ESTADO DE VARIACIÓN EN LA HACIENDA PÚBLICA

#### 1. Resultado del ejercicio y de ejercicios anteriores

Se informa que al cierre de este periodo se refleja los resultados del ejercicio anterior por la cantidad de \$70,506,013.43, cuyo monto se integra en la Hacienda Pública/Patrimonio Generado.

### IV) NOTAS AL ESTADO DE FLUJO DE EFECTIVO

#### 1. Análisis de los Saldos

	2026		2025	
	Saldo Inicial	Saldo Final	Saldo Inicial	Saldo Final
Caja	0.00	10,000.00	0.00	0.00
Bancos	14,669,756.79	21,806,487.34	17,720,858.00	14,669,756.79
<b>Total</b>	<b>14,669,756.79</b>	<b>21,816,487.34</b>	<b>17,720,858.00</b>	<b>14,669,756.79</b>

#### 2. Conciliación de los Flujos de Efectivos Netos

Cuenta	Nombre	Origen	Aplicación
<b>Flujos de Efectivo de las Actividades de Operación</b>			
<b>Otros Orígenes de Operación</b>			
12600	Depreciación, deterioro de bienes	2,042,777.82	
21600	Fondos y bienes de terceros en garantía	97,397.38	
22600	Provisiones a largo plazo	110,880.00	
43900	Otros ingresos y beneficios varios	106,286.59	
<b>Total</b>		<b>2,357,341.79</b>	
<b>Otras Aplicaciones de Operación</b>			
11200	Derechos a recibir efectivo		0.00
11300	Derecho a recibir bienes o servicios		60,429.00
21100	Cuentas por pagar a corto plazo		2,598,743.29
55100	Estimaciones, depreciaciones, deterioro		2,042,777.82
55200	Otros gastos		110,880.00
<b>Total</b>			<b>4,812,830.11</b>
<b>Flujos de Efectivo de las Actividades de Inversión</b>			
<b>Aplicaciones</b>			
12400	Bienes Muebles		76,315.56
<b>Total</b>			<b>76,315.56</b>
<b>Flujos de Efectivo de las Actividades de Inversión</b>			
<b>Otras Aplicaciones de Financiamiento</b>			
32500	Rectificaciones de REA		2,928,562.95
<b>Total</b>			<b>2,928,562.95</b>

### 3. Detalle de la Inversión

	2026	2025
<b>Bienes Muebles</b>		
Muebles de oficina y estantería	0.00	89,764.52
Muebles excepto de oficina y estantería	0.00	0.00
Equipo de cómputo y de tecnologías de información	0.00	8,697.68
Otros mobiliarios y equipos de administración	0.00	828,712.56
Equipos y aparatos audiovisuales	0.00	0.00
Cámaras fotográficas y de video	0.00	23,010.92
Otro mobiliario y equipo educacional y recreativo	0.00	3,203,350.71
Vehículos y equipo de transporte	0.00	2,986,900.00
Otros equipos de transporte	0.00	264,720.00
Maquinaria, otros equipos y herramientas	76,315.56	1,881,493.61
Activos biológicos	000	000
<b>Total</b>	<b>76,315.56</b>	<b>9,286,650.00</b>
<b>Activos Intangibles</b>		
Software	0.00	140,940.00
<b>Total de Bienes Muebles, Inmuebles e Intangibles</b>	<b>76,315.56</b>	<b>9,427,590.00</b>

V) **CONCILIACION ENTRE LOS INGRESOS PRESUPUESTARIOS Y CONTABLES, ASÍ COMO ENTRE LOS EGRESOS PRESUPUESTARIOS Y LOS GASTOS CONTABLES**

1. **Conciliación entre los Ingresos Presupuestarios y Contables**

La conciliación se presenta atendiendo a lo dispuesto por el acuerdo por el que se emite el formato de conciliación entre los ingresos presupuestarios y contables, así como entre los egresos presupuestarios y los gastos contables.

<b>Conciliación entre los Ingresos Presupuestarios y Contables</b>		
<b>1.Total de Ingresos Presupuestarios</b>		<b>37,943,182.16</b>
<b>2. Más Ingresos contables no presupuestarios</b>		<b>0.55</b>
2.1 Ingresos Financieros	0.00	
2.2 Incremento por Variación de Inventarios	0.00	
2.3 Disminución del Exceso de Estimaciones por Pérdida o Deterioro u Obsolescencia	0.00	
2.4 Disminución del Exceso de Provisiones	0.55	
2.5 Otros Ingresos y Beneficios Varios	0.00	
2.6 Otros Ingresos Contables No Presupuestarios	0.00	
<b>3. Menos Ingresos Presupuestarios No Contables</b>		<b>0.00</b>
3.1 Aprovechamientos Patrimoniales	0.00	
3.2 Ingresos Derivados de Financiamientos	0.00	
3.3 Otros Ingresos Presupuestarios No Contables	0.00	
<b>4. Total de Ingresos Contables (4 = 1 + 2 - 3 )</b>		<b>37,943,182.71</b>

## 2. Conciliación entre los Egresos Presupuestales y los Gastos Contables

Conciliación entre los Egresos Presupuestarios y los Gastos Contables		
<b>1. Total de Egresos Presupuestarios</b>		<b>28,259,593.44</b>
<b>2. Menos Egresos Presupuestarios No Contables</b>		<b>76,315.56</b>
2.1 Materias Primas y Materiales de Producción y Comer.	0.00	
2.2 Materiales y Suministros	0.00	
2.3 Mobiliario y equipo de Administración	0.00	
2.4 Mobiliario y Equipo Educacional y Recreativo	0.00	
2.5 Equipo e Instrumental Médico y de Laboratorio	0.00	
2.6 Vehículos y Equipo de Transporte	0.00	
2.7 Equipo de Defensa y Seguridad	0.00	
2.8 Maquinaria, Otros Equipos y Herramientas	76,315.56	
2.9 Activos Biológicos	0.00	
2.10 Bienes Inmuebles	0.00	
2.11 Activos Intangibles	0.00	
2.12 Obra Pública en Bienes de Dominio Público	0.00	
2.13 Obra Pública en Bienes Propios	0.00	
2.14 Acciones y Participaciones de Capital	0.00	
2.15 Compra de Títulos y Valores	0.00	
2.16 Concesión de Préstamos	0.00	
2.17 Inversiones en Fideicomisos, Mandatos y Otros Análogos	0.00	
2.18 Provisiones para Contingencias y Otras Erogaciones	0.00	
2.19 Amortización de la Deuda Pública	0.00	
2.20 Adeudos de Ejercicios Fiscales Anteriores (ADEFAS)	0.00	
2.21 Otros Egresos Presupuestarios No Contables	0.00	
<b>3. Más Gastos Contables No Presupuestarios</b>		<b>2,153,657.82</b>
3.1 Estimaciones, Depreciaciones, Deterioros, Obsolescencia y Amortizaciones	2,042,777.82	
3.2 Provisiones	110,880.00	
3.3 Diminución de Inventarios	0.00	
3.4 Otros Gastos	0.00	
3.5 Inversión Pública no Capitalizable	0.00	
3.6 Materiales y Suministros (consumos)	0.00	
3.7 Otros Gastos Contables No Presupuestarios	0.00	
<b>4. Total de Gastos Contables (4 = 1 - 2 + 3)</b>		<b>30,336,935.70</b>

## b) NOTAS DE MEMORIA (CUENTAS DE ORDEN)

Las cuentas de orden se utilizan para registrar movimientos de valores que no afecten o modifiquen el balance del ente contable, sin embargo, su incorporación en libros es necesaria con fines de recordatorio contable, de control y en general sobre los aspectos administrativos, o bien, para consignar sus derechos o responsabilidades contingentes que puedan, o no, presentarse en el futuro.

Las cuentas que se manejan para efectos de estas Notas son las siguientes:

### 1. Cuentas de Orden Contables y Presupuestarias:

<b>Ley de Ingresos</b>
Ley de Ingresos Estimada
Ley de Ingresos por Ejecutar
Modificaciones a la Ley de Ingresos Estimada
Ley de Ingresos Devengada
Ley de Ingresos Recaudada

<b>Presupuesto de Egresos</b>
Presupuesto de Egresos Aprobado
Presupuesto de Egresos por Ejercer
Modificaciones al Presupuesto de Egresos Aprobado
Presupuesto de Egresos Comprometido
Presupuesto de Egresos Devengado
Presupuesto de Egresos Ejercido
Presupuesto de Egresos Pagado

Por la naturaleza del Ente, a la fecha no ha sido necesaria la creación de cuentas de Orden Contables.

La operación y resultados de las Cuentas de Orden Presupuestales, se presenta a detalle en los Estados Financieros Presupuestales, por lo que en esta nota solo se incluyen los nombres y clasificaciones de las cuentas creadas.

## c) NOTAS DE GESTIÓN ADMINISTRATIVA

### 1. Introducción

Los Estados Financieros del Sistema de Parques Públicos de San Pedro Garza García, Nuevo León, proveen de información financiera a los principales usuarios de la misma, al Congreso y a los ciudadanos.

El objetivo del presente documento es la revelación del contexto y de los aspectos económicos-financieros más relevantes que influyeron en las decisiones del período, y que deberán ser

considerados en la elaboración de los estados financieros para la mayor comprensión de los mismos y sus particularidades.

De esta manera, se informa y explica la respuesta del gobierno a las condiciones relacionadas con la información financiera de cada período de gestión; además, de exponer aquellas políticas que podrían afectar la toma de decisiones en períodos posteriores.

## **2. Panorama Económico y Financiero**

El Sistema de Parques Públicos de San Pedro Garza García, Nuevo León opera con recursos provenientes del Gobierno Municipal, así como la posibilidad de recibir aportaciones de Instituciones Públicas o Privadas, además, tiene competencia para determinar y establecer cuotas y tarifas a pagar por terceros por la expedición de autorizaciones para el uso y aprovechamiento de los espacios de los parques.

## **3. Autorización e Historia**

Sistema de Parques Públicos de San Pedro Garza García, Nuevo León, es un Organismo Público Descentralizado del Gobierno Municipal de San Pedro Garza García, Nuevo León, con personalidad jurídica y patrimonio propio, constituido por el acuerdo de la sesión extraordinaria de cabildo celebrada el 17 de diciembre de 2021 a través del dictamen número CGR 2021-2024/006-2021/Aprobación definitiva de Reglamento, publicado en el Periódico Oficial del Estado el día 27 de diciembre de 2021.

## **4. Organización y Objeto social**

San Pedro Parques tiene como objeto general gestionar los parques emblemáticos con la finalidad de conservar su infraestructura natural y artificial en excelente estado, ofrecer una programación recreativa, educativa y cultural para toda la población; atender, informar e involucrar a sus usuarios incentivando la participación ciudadana; y garantizar la sostenibilidad del Organismo para efectuar las acciones antes descritas.

San Pedro Parques cuenta con un Consejo Directivo, el cual es el órgano máximo de gobierno del Organismo.

Por el régimen fiscal del Sistema de Parques Públicos de San Pedro Garza García, Nuevo León, O.P.D. no es sujeto del Impuesto Sobre la Renta (ISR), por ser un Organismo Público Descentralizado del Gobierno Municipal de San Pedro Garza García, Nuevo León. Las disposiciones fiscales, en particular la Ley del Impuesto Sobre la Renta, establece que estos Organismos solamente tendrán la obligación de retener y enterar el Impuesto Sobre la Renta, cuando realicen pagos a terceros, así como exigir la documentación que reúna requisitos fiscales, en términos de dicha Ley.

No obstante, el Organismo se encuentra obligado a cumplir con diversas obligaciones fiscales establecidas en la Ley del IVA, de Seguridad Social e Impuesto sobre Nóminas.

## 5. Bases de Preparación de los Estados Financieros

El 31 de diciembre de 2008 fue publicada en el Diario Oficial de la Federación la Ley General de Contabilidad Gubernamental (LGCG), que tiene como objeto establecer los criterios generales que regirán la Contabilidad Gubernamental y la emisión de la información financiera de los entes públicos, con el fin de lograr su adecuada armonización, para facilitar a los entes públicos el registro y su adecuada armonización, para facilitar a los entes públicos el registro y la fiscalización de los activos, pasivos, ingresos y gastos y, en general, contribuir a medir la eficacia, económica y eficiencia del gasto e ingresos públicos.

La Ley General de Contabilidad Gubernamental (LGCG) es de observancia obligatoria para los poderes Ejecutivo, Legislativo y Judicial de la Federación, entidades federativas; ayuntamientos de los municipios; los órganos político-administrativos de las demarcaciones territoriales de la Ciudad de México, las entidades de la administración pública paraestatal ya sean federales, estatales o municipales y los órganos autónomos federales y estatales.

Los entes públicos deberán generar y presentar periódicamente, conforme con lo establecido en la Ley General de Contabilidad Gubernamental (LGCG) y las resoluciones del Consejo Nacional de Armonización Contable (CONAC), los siguientes estados e información contable, presupuestal y programática.

### I. Información contable:

- a) Estado de actividades
- b) Estado de situación financiera
- c) Estado de variación de la hacienda pública
- d) Estado de cambios en la situación financiera
- e) Estado de flujos de efectivo
  
- f) Estado analítico del activo
- g) Estado analítico de la deuda y otros pasivos
- h) Informe de pasivos contingentes (no aplicable)
- i) Notas a los estados financieros

### II. Información presupuestaria:

- a) Estado analítico de ingresos
- b) Estado analítico del ejercicio del presupuesto de egresos del que se derivarán las clasificaciones siguientes:
  - 1. Administrativa
  - 2. Económica
  - 3. Por objeto del gasto
  - 4. Funcional

### III. Información programática:

- a) Gasto por categoría programática

#### IV. Indicadores de Postura Fiscal:

##### a) Indicadores de Postura Fiscal

#### V. Informes de la Ley de Disciplina Financiera

- Estado de situación financiera detallado
- Estado analítico de la deuda y otros pasivos
- Informe analítico de obligaciones diferentes de financiamientos
- Balance presupuestario
- Estado analítico de ingresos detallado
- Estado analítico del ejercicio del presupuesto de egresos detallado:
  - a) Clasificación por objeto del gasto
  - b) Clasificación administrativa
  - c) Clasificación funcional
- Clasificación de servicios personales por categoría
- Proyecciones de ingresos
- Proyecciones de egresos
- Resultados de ingresos
- Resultados de egresos
- Informe sobre estudios actuariales

### **6. Políticas de Contabilidad Significativas**

De conformidad con los artículos 46,48 y 49 de la Ley General de Contabilidad Gubernamental, se acompañan las notas a los estados contables teniendo presente los Postulados de Revelación Suficiente e Importancia Relativa, con la finalidad que la información sea de mayor utilidad para los usuarios.

Las principales políticas contables seguidas por el Sistema de Parques Públicos de San Pedro Garza García, Nuevo León son las siguientes:

#### **a) Efectivo y Equivalentes**

Recursos a corto plazo de gran liquidez que son fácilmente convertibles en importes determinados de efectivo, estando sujetos a un riesgo mínimo de cambio en su valor. El efectivo se presenta en valor nominal.

#### **b) Bienes muebles e inmuebles**

Al cierre del presente ejercicio cada partida que integra Bienes Muebles e Intangibles se registró al costo de adquisición, y la depreciación será calculada considerando el costo de adquisición del activo depreciable o amortizable, menos su valor de desecho, entre los años correspondientes a su vida útil o su vida económica, registrándose en los gastos del periodo, con el objeto de conocer el gasto patrimonial por el servicio que está dando el activo, lo cual redundará en una estimación adecuada de la utilidad en un ente público lucrativo o del costo de operación en un ente público con fines exclusivamente gubernamentales o sin fines de lucro, y en una cuenta complementaria de activo

como depreciación o amortización acumulada, a efecto de determinar el valor neto o el monto por depreciar o amortizar restante.

Cálculo de la depreciación o amortización:

$$\frac{\text{Costo de adquisición del activo depreciable o amortizable} - \text{Valor de deshecho}}{\text{Vida Útil}}$$

1. Costo de adquisición: Es el monto pagado de efectivo o equivalentes por un activo o servicio al momento de su adquisición.
2. Valor de desecho: Es la mejor estimación del valor que tendrá el activo en la fecha en la que dejará de ser útil para el ente público. Esta fecha es la del fin de su vida útil, o la del fin de su vida económica y si no se puede determinar es igual a cero.
3. Vida útil de un activo: Es el período durante el que se espera utilizar el activo por parte del ente público.

#### **c) Obligaciones laborales al retiro**

De acuerdo con la Ley Federal del Trabajo, el Ente proporcionará pagos por prima de antigüedad a sus empleados, estos pagos consisten en un pago único equivalente a doce días de salario por cada año de servicio (el salario corresponde al último salario diario, limitado al doble del salario mínimo del área geográfica que corresponda), a todos los empleados con 15 años o más de servicio o menos, si es por despido involuntario, tal como se revela en la Nota 7 de provisión de pasivos a largo plazo.

#### **d) Reconocimiento de ingresos**

Los ingresos por las aportaciones municipales se reconocen conforme se devengan.

De igual forma el reconocimiento de los ingresos por venta de bienes y servicios, el Organismo reconoce los ingresos conforme se prestan, devengan o se cobren las contraprestaciones con terceros.

#### **e) Reconocimiento de gastos**

Los gastos se reconocen cuando se devengan.

#### **f) Patrimonio**

Las aportaciones recibidas en el periodo por parte del Gobierno Municipal se presentan clasificadas en el patrimonio no restringido.

#### **g) Reconocimiento de los efectos de la inflación en la información financiera**

Conforme al boletín B-10 del Consejo Mexicano para la Investigación y Desarrollo de Normas de Información Financiera, A.C. (CINIF) el Sistema de Parques Públicos de San Pedro Garza García, Nuevo León actualizará sus estados financieros en términos de poder adquisitivo de la moneda del último ejercicio, utilizando el Índice Nacional de Precios al Consumidor (INPC).

Al 31 de marzo de 2026 se operó con un entorno económico no inflacionario, por lo tanto, los estados financieros se presentan a valores históricos.

La Ley del Impuesto Sobre la Renta establece que estos organismos sólo tendrán la obligación de retener y enterar el impuesto cuando hagan pagos a terceros, así como de exigir documentación que reúna requisitos fiscales, en los términos de esa Ley.

## 7. Posición en Moneda Extranjera y Protección por Riesgo Cambiario analítico del Activo

No Aplica

## 8. Reporte analítico del Activo

De conformidad con las Principales Reglas de Registro y Valoración del Patrimonio (elementos Generales) publicadas en el Diario Oficial de la Federación (DOF) el 27 de diciembre de 2010, con las Reglas Específicas del Registro y Valoración del Patrimonio publicadas en el DOF el 13 de diciembre de 2011 y del Acuerdo por el que se Reforman las Reglas Específicas del Registro y Valoración del Patrimonio publicadas en el DOF el 27 de diciembre de 2017, la estimación de la vida útil de un bien será una cuestión de criterio basada en la experiencia que el Sistema de Parques Públicos de San Pedro Garza García, Nuevo León tenga con otros activos similares o de la aplicación.

Con base a lo anterior, los parámetros de vida útil o porcentajes de depreciación, deterioro o amortización que serán utilizados en los diferentes tipos de activos son los siguientes:

Concepto	Años de vida útil	% de depreciación anual
Muebles de oficina y estantería	10	10
Muebles, excepto de oficina y estantería	10	10
Equipo de cómputo y de tecnologías de la información	3	33.3
Equipos y aparatos audiovisuales	3	33.3
Cámaras fotográficas y de video	3	33.3
Automóviles y equipo terrestre	5	20
Sistemas de aire acondicionado, calefacción y de refrigeración industrial y comercial	10	10
Equipo de comunicación y telecomunicación	10	10
Equipo de generación eléctrica, aparatos y accesorios eléctricos	10	10
Herramientas y maquinarias – herramienta	10	10
Equipo de laboratorio	5	20
Otros equipos	10	10
Activos Biológicos	5	20

## 9. Fideicomisos, Mandatos y Análogos

No aplica

**10. Reporte de la Recaudación**

No aplica

**11. Información sobre la sobre la Deuda y el Reporte Analítico de la Deuda**

No aplica

**12. Calificaciones otorgadas**

No aplica

**13. Proceso de Mejora**

No aplica

**14. Información por Segmentos**

No aplica

**15. Eventos Posteriores al Cierre**

No aplica


**16. Partes Relacionadas**

No aplica

**17. Responsabilidad sobre la presentación razonable de la información contable**

La Información contable y Presupuestal, está firmada en cada página de los informes con la siguiente leyenda:


***“Bajo protesta de decir verdad declaramos que los Estados Financieros y sus notas, son razonablemente correctos y son responsabilidad del emisor.”***



---

C. Juan Carlos Zuazua Cosío


**Presidente Ejecutivo**



---

C. Ricardo Eugenio Bonilla López

**Titular**



---

C. Miguel Guadalupe Martin Castillo

**Comisario**

## CONTENIDO

### II. ESTADOS E INFORMES PRESUPUESTARIO

#### A) ESTADO ANALÍTICO DE INGRESOS

#### B) ESTADO ANALÍTICO DEL EJERCICIO DEL PRESUPUESTO DE EGRESOS

- CLASIFICACIÓN ADMINISTRATIVA
- CLASIFICACIÓN ECONÓMICA
- CLASIFICACIÓN POR OBJETO DEL GASTO
- CLASIFICACIÓN FUNCIONAL


#### C) ENDEUDAMIENTO NETO

#### D) INTERESES DE LA DEUDA


Rubro de Ingresos / Fuente de Financiamiento	Ingreso					Diferencia
	Estimado	Ampliaciones / (Reducciones)	Modificado	Devengado	Recaudado	
Impuestos	0.00	0.00	0.00	0.00	0.00	0.00
Cuotas y Aportaciones de Seguridad Social	0.00	0.00	0.00	0.00	0.00	0.00
Contribución de Mejoras	0.00	0.00	0.00	0.00	0.00	0.00
Derechos	0.00	0.00	0.00	0.00	0.00	0.00
Productos	0.00	0.00	0.00	113,765.44	113,765.44	113,765.44
Aprovechamientos	0.00	0.00	0.00	0.00	0.00	0.00
Ingresos por Venta de Bienes, Prestación de Servicios y Otros Ingresos	9,200,000.00	0.00	9,200,000.00	1,579,416.72	1,579,416.72	(7,620,583.28)
Participaciones, Aportaciones, Convenios, Incentivos Derivados de la Colaboración Fiscal y Fondos Distintos de Aportaciones	0.00	0.00	0.00	0.00	0.00	0.00
Transferencias, Asignaciones, Subsidios y Subvenciones, y Pensiones y Jubilaciones	145,000,000.00	0.00	145,000,000.00	36,250,000.00	36,250,000.00	(108,750,000.00)
Ingresos Derivados de Financiamiento	0.00	0.00	0.00	0.00	0.00	0.00
<b>T o t a l</b>	<b>154,200,000.00</b>	<b>0.00</b>	<b>154,200,000.00</b>	<b>37,943,182.16</b>	<b>37,943,182.16</b>	<b>(116,256,817.84)</b>

Rubro de Ingresos / Fuente de Financiamiento	Ingreso					Diferencia
	Estimado	Ampliaciones / (Reducciones)	Modificado	Devengado	Recaudado	
Ingresos del Poder Ejecutivo Federal o Estatal y de los Municipios	0.00	0.00	0.00	0.00	0.00	0.00
Impuestos	0.00	0.00	0.00	0.00	0.00	0.00
Cuotas y Aportaciones de Seguridad Social	0.00	0.00	0.00	0.00	0.00	0.00
Contribución de Mejoras	0.00	0.00	0.00	0.00	0.00	0.00
Derechos	0.00	0.00	0.00	0.00	0.00	0.00
Productos	0.00	0.00	0.00	0.00	0.00	0.00
Aprovechamientos	0.00	0.00	0.00	0.00	0.00	0.00
Participaciones, Aportaciones, Convenios, Incentivos Derivados de la Colaboración Fiscal y Fondos Distintos de Aportaciones	0.00	0.00	0.00	0.00	0.00	0.00
Transferencias, Asignaciones, Subsidios y Subvenciones, y Pensiones y Jubilaciones	0.00	0.00	0.00	0.00	0.00	0.00
Ingresos de los Entes Públicos de los Poderes Legislativo y Judicial, de los Órganos Autónomos y del Sector Paraestatal o Paramunicipal, así como de las Empresas Públicas del Estado	154,200,000.00	0.00	154,200,000.00	37,943,182.16	37,943,182.16	(116,256,817.84)
Cuotas y Aportaciones de Seguridad Social	0.00	0.00	0.00	0.00	0.00	0.00
Productos	0.00	0.00	0.00	113,765.44	113,765.44	113,765.44
Ingresos por Venta de Bienes, Prestación de Servicios y Otros Ingresos	9,200,000.00	0.00	9,200,000.00	1,579,416.72	1,579,416.72	(7,620,583.28)
Transferencias, Asignaciones, Subsidios y Subvenciones, y Pensiones y Jubilaciones	145,000,000.00	0.00	145,000,000.00	36,250,000.00	36,250,000.00	(108,750,000.00)
Ingresos Derivados de Financiamiento	0.00	0.00	0.00	0.00	0.00	0.00
Ingresos Derivados de Financiamiento	0.00	0.00	0.00	0.00	0.00	0.00
<b>T o t a l</b>	<b>154,200,000.00</b>	<b>0.00</b>	<b>154,200,000.00</b>	<b>37,943,182.16</b>	<b>37,943,182.16</b>	<b>(116,256,817.84)</b>

Bajo protesta de decir verdad declaramos que los Estados Financieros y sus notas, son razonablemente correctos y son responsabilidad del emisor.

  
 C. Juan Carlos Zuazua Cosío  
 Presidente Ejecutivo

  
 C. Ricardo Eugenio Bonilla López  
 Titular


  
 C. Miguel Guadalupe Martín Castillo  
 Comisario




SISTEMA DE PARQUES PUBLICOS DE SAN PEDRO GARZA GARCIA, NUEVO LEON  
Estado Analítico del Ejercicio del Presupuesto de Egresos  
Clasificación Administrativa  
Del 1 de Enero al 31 de Marzo de 2026  
(Cifras en Pesos)

Concepto	Egresos					Subejercicio
	Aprobado	Ampliaciones / (Reducciones)	Modificado	Devengado	Pagado	
SISTEMA DE PARQUES PUBLICOS DE SAN PEDRO GARZA GARCIA, NUEVO LEON	154,200,000.00	0.00	154,200,000.00	28,259,593.44	28,087,892.27	125,940,406.56
<b>Total del Egreso</b>	<b>154,200,000.00</b>	<b>0.00</b>	<b>154,200,000.00</b>	<b>28,259,593.44</b>	<b>28,087,892.27</b>	<b>125,940,406.56</b>


Bajo protesta de decir verdad declaramos que los Estados Financieros y sus notas, son razonablemente correctos y son responsabilidad del emisor.



C. Juan Carlos Zuazua Cosío  
Presidente Ejecutivo




C. Ricardo Eugenio Bonilla López  
Titular




C. Miguel Guadalupe Martín Castillo  
Comisario

Concepto	Egresos					Subejercicio
	Aprobado	Ampliaciones / (Reducciones)	Modificado	Devengado	Pagado	
Gasto Corriente	149,200,000.00	0.00	149,200,000.00	28,183,277.88	28,011,576.71	121,016,722.12
Gasto de Capital	5,000,000.00	0.00	5,000,000.00	76,315.56	76,315.56	4,923,684.44
Amortización de la Deuda y Disminución de Pasivos	0.00	0.00	0.00	0.00	0.00	0.00
Pensiones y Jubilaciones	0.00	0.00	0.00	0.00	0.00	0.00
Participaciones	0.00	0.00	0.00	0.00	0.00	0.00
<b>Total del Egreso</b>	<b>154,200,000.00</b>	<b>0.00</b>	<b>154,200,000.00</b>	<b>28,259,593.44</b>	<b>28,087,892.27</b>	<b>125,940,406.56</b>


Bajo protesta de decir verdad declaramos que los Estados Financieros y sus notas, son razonablemente correctos y son responsabilidad del emisor.



\_\_\_\_\_  
 C. Juan Carlos Zuazua Cosío  
 Presidente Ejecutivo



\_\_\_\_\_  
 C. Ricardo Eugenio Bonilla López  
 Titular



\_\_\_\_\_  
 C. Miguel Guadalupe Martín Castillo  
 Comisario

Concepto	Egresos					Subejercicio
	Aprobado	Ampliaciones / (Reducciones)	Modificado	Devengado	Pagado	
<b>Servicios Personales</b>	<b>78,319,600.00</b>	<b>0.00</b>	<b>78,319,600.00</b>	<b>17,556,426.80</b>	<b>17,556,426.80</b>	<b>60,763,173.20</b>
Remuneraciones al Personal de Carácter Permanente	57,421,128.75	0.00	57,421,128.75	11,657,635.68	11,657,635.68	45,763,493.07
Remuneraciones al Personal de Carácter Transitorio	0.00	0.00	0.00	0.00	0.00	0.00
Remuneraciones Adicionales y Especiales	7,868,522.05	0.00	7,868,522.05	1,911,814.25	1,911,814.25	5,956,707.80
Seguridad Social	10,068,853.55	0.00	10,068,853.55	3,321,190.56	3,321,190.56	6,747,662.99
Otras Prestaciones Sociales y Económicas	2,961,095.65	0.00	2,961,095.65	665,786.31	665,786.31	2,295,309.34
Previsiones	0.00	0.00	0.00	0.00	0.00	0.00
Pago de Estímulos a Servidores Públicos	0.00	0.00	0.00	0.00	0.00	0.00
<b>Materiales y Suministros</b>	<b>23,120,200.00</b>	<b>0.00</b>	<b>23,120,200.00</b>	<b>3,364,344.65</b>	<b>3,348,283.48</b>	<b>19,755,855.35</b>
Materiales de Administración, Emisión de Documentos y Art. Of.	3,459,500.00	0.00	3,459,500.00	560,688.77	560,688.77	2,898,811.23
Alimentos y Utensilios	309,000.00	0.00	309,000.00	37,501.94	37,501.94	271,498.06
Materias Primas y Materiales de Producción y Comercialización	0.00	0.00	0.00	0.00	0.00	0.00
Materiales y Artículos de Construcción y de Reparación	8,441,500.00	(361,100.86)	8,080,399.14	1,319,593.83	1,319,593.83	6,760,805.31
Productos Químicos, Farmacéuticos y de Laboratorio	739,000.00	361,100.86	1,100,100.86	282,320.60	282,320.60	817,780.26
Combustibles, Lubricantes y Aditivos	3,410,000.00	0.00	3,410,000.00	535,734.10	519,672.93	2,874,265.90
Vestuarios, Blancos, Prendas de Protección y Artículos Deportivos	3,451,000.00	0.00	3,451,000.00	126,313.49	126,313.49	3,324,686.51
Materiales y Suministros para Seguridad	0.00	0.00	0.00	0.00	0.00	0.00
Herramientas, Refacciones y Accesorios Menores	3,310,200.00	0.00	3,310,200.00	502,191.92	502,191.92	2,808,008.08
<b>Servicios Generales</b>	<b>47,760,200.00</b>	<b>0.00</b>	<b>47,760,200.00</b>	<b>7,262,506.43</b>	<b>7,106,866.43</b>	<b>40,497,693.57</b>
Servicios Básicos	2,600,000.00	0.00	2,600,000.00	165,211.44	165,211.44	2,434,788.56
Servicios de Arrendamiento	3,114,000.00	0.00	3,114,000.00	814,957.75	814,957.75	2,299,042.25
Servicios Profesionales, Científicos, Técnicos y Otros Servicios	9,694,200.00	0.00	9,694,200.00	1,664,571.45	1,664,571.45	8,029,628.55
Servicios Financieros, Bancarios y Comerciales	1,205,000.00	0.00	1,205,000.00	272,089.30	272,089.30	932,910.70
Servicios de Instalación, Reparación, Mantenimiento y Conservación	25,200,000.00	0.00	25,200,000.00	3,595,136.59	3,439,496.59	21,604,863.41
Servicios de Comunicación Social y Publicidad	464,000.00	0.00	464,000.00	165,224.36	165,224.36	298,775.64
Servicios de Traslado y Viáticos	160,000.00	0.00	160,000.00	39,491.26	39,491.26	120,508.74
Servicios Oficiales	3,743,000.00	0.00	3,743,000.00	17,052.79	17,052.79	3,725,947.21
Otros Servicios Generales	1,580,000.00	0.00	1,580,000.00	528,771.49	528,771.49	1,051,228.51
<b>Transferencias, Asignaciones, Subsidios y Otras Ayudas</b>	<b>0.00</b>	<b>0.00</b>	<b>0.00</b>	<b>0.00</b>	<b>0.00</b>	<b>0.00</b>
Transferencias Internas y Asignaciones al Sector Público	0.00	0.00	0.00	0.00	0.00	0.00
Transferencias al Resto del Sector Público	0.00	0.00	0.00	0.00	0.00	0.00
Subsidios y Subvenciones	0.00	0.00	0.00	0.00	0.00	0.00
Ayudas Sociales	0.00	0.00	0.00	0.00	0.00	0.00
Pensiones y Jubilaciones	0.00	0.00	0.00	0.00	0.00	0.00
Transferencias a Fideicomisos, Mandatos y Otros Análogos	0.00	0.00	0.00	0.00	0.00	0.00
Transferencias a la Seguridad Social	0.00	0.00	0.00	0.00	0.00	0.00
Donativos	0.00	0.00	0.00	0.00	0.00	0.00
Transferencias al Exterior	0.00	0.00	0.00	0.00	0.00	0.00
<b>Bienes Muebles, Inmuebles e Intangibles</b>	<b>5,000,000.00</b>	<b>0.00</b>	<b>5,000,000.00</b>	<b>76,315.56</b>	<b>76,315.56</b>	<b>4,923,684.44</b>
Mobiliario y Equipo de Administración	1,000,000.00	0.00	1,000,000.00	0.00	0.00	1,000,000.00
Mobiliario y Equipo Educativo y Recreativo	2,000,000.00	0.00	2,000,000.00	0.00	0.00	2,000,000.00
Equipo e Instrumental Médico y de Laboratorio	0.00	0.00	0.00	0.00	0.00	0.00
Vehículos y Equipo de Transporte	0.00	0.00	0.00	0.00	0.00	0.00
Equipo de Defensa y Seguridad	0.00	0.00	0.00	0.00	0.00	0.00
Maquinaria, Otros Equipos y Herramientas	2,000,000.00	0.00	2,000,000.00	76,315.56	76,315.56	1,923,684.44
Activos Biológicos	0.00	0.00	0.00	0.00	0.00	0.00
Bienes Inmuebles	0.00	0.00	0.00	0.00	0.00	0.00
Activos Intangibles	0.00	0.00	0.00	0.00	0.00	0.00
<b>Inversión Pública</b>	<b>0.00</b>	<b>0.00</b>	<b>0.00</b>	<b>0.00</b>	<b>0.00</b>	<b>0.00</b>
Obra Pública en Bienes de Dominio Público	0.00	0.00	0.00	0.00	0.00	0.00
Obra Pública en Bienes Propios	0.00	0.00	0.00	0.00	0.00	0.00
Proyectos Productivos y Acciones de Fomento	0.00	0.00	0.00	0.00	0.00	0.00
<b>Inversiones Financieras y Otras Provisiones</b>	<b>0.00</b>	<b>0.00</b>	<b>0.00</b>	<b>0.00</b>	<b>0.00</b>	<b>0.00</b>
Inversiones para el Fomento de Actividades Productivas	0.00	0.00	0.00	0.00	0.00	0.00
Acciones y Participaciones de Capital	0.00	0.00	0.00	0.00	0.00	0.00
Compra de Títulos y Valores	0.00	0.00	0.00	0.00	0.00	0.00
Concesión de Préstamos	0.00	0.00	0.00	0.00	0.00	0.00
Inversiones en Fideicomisos, Mandatos y Otros Análogos	0.00	0.00	0.00	0.00	0.00	0.00
Otras Inversiones Financieras	0.00	0.00	0.00	0.00	0.00	0.00
Provisiones para Contingencias y Otras Erogaciones Especiales	0.00	0.00	0.00	0.00	0.00	0.00
<b>Participaciones y Aportaciones</b>	<b>0.00</b>	<b>0.00</b>	<b>0.00</b>	<b>0.00</b>	<b>0.00</b>	<b>0.00</b>
Participaciones	0.00	0.00	0.00	0.00	0.00	0.00
Aportaciones	0.00	0.00	0.00	0.00	0.00	0.00
Convenios	0.00	0.00	0.00	0.00	0.00	0.00
<b>Deuda Pública</b>	<b>0.00</b>	<b>0.00</b>	<b>0.00</b>	<b>0.00</b>	<b>0.00</b>	<b>0.00</b>
Amortización de la Deuda Pública	0.00	0.00	0.00	0.00	0.00	0.00
Intereses de la Deuda Pública	0.00	0.00	0.00	0.00	0.00	0.00
Comisiones de la Deuda Pública	0.00	0.00	0.00	0.00	0.00	0.00
Gastos de la Deuda Pública	0.00	0.00	0.00	0.00	0.00	0.00
Costo por Coberturas	0.00	0.00	0.00	0.00	0.00	0.00
Apoyos Financieros	0.00	0.00	0.00	0.00	0.00	0.00
Adeudos de Ejercicios Fiscales Anteriores (ADEFAS)	0.00	0.00	0.00	0.00	0.00	0.00
<b>Total del Egresos</b>	<b>154,200,000.00</b>	<b>0.00</b>	<b>154,200,000.00</b>	<b>28,259,593.44</b>	<b>28,087,892.27</b>	<b>125,940,406.56</b>

Bajo protesta de decir verdad declaramos que los Estados Financieros y sus notas, son razonablemente correctos y son responsabilidad del emisor.

C. Juan Carlos Zuazua Cosío  
Presidente Ejecutivo

C. Ricardo Eugenio Bonilla López  
Titular

C. Miguel Guadalupe Martín Castillo  
Comisario

Concepto	Egresos					
	Aprobado	Ampliaciones / (Reducciones)	Modificado	Devengado	Pagado	Subejercicio
<b>Gobierno</b>	0.00	0.00	0.00	0.00	0.00	0.00
Legislación	0.00	0.00	0.00	0.00	0.00	0.00
Justicia	0.00	0.00	0.00	0.00	0.00	0.00
Coordinación de la Política de Gobierno	0.00	0.00	0.00	0.00	0.00	0.00
Relaciones Exteriores	0.00	0.00	0.00	0.00	0.00	0.00
Asuntos Financieros y Hacendarios	0.00	0.00	0.00	0.00	0.00	0.00
Seguridad Nacional	0.00	0.00	0.00	0.00	0.00	0.00
Asuntos de Orden Público y de Seguridad Interior	0.00	0.00	0.00	0.00	0.00	0.00
Otros Servicios Generales	0.00	0.00	0.00	0.00	0.00	0.00
<b>Desarrollo Social</b>	154,200,000.00	0.00	154,200,000.00	28,259,593.44	28,087,892.27	125,940,406.56
Protección Ambiental	0.00	0.00	0.00	0.00	0.00	0.00
Vivienda y Servicios a la Comunidad	0.00	0.00	0.00	0.00	0.00	0.00
Salud	0.00	0.00	0.00	0.00	0.00	0.00
Recreación, Cultura y Otras Manifestaciones Sociales	154,200,000.00	0.00	154,200,000.00	28,259,593.44	28,087,892.27	125,940,406.56
Educación	0.00	0.00	0.00	0.00	0.00	0.00
Protección Social	0.00	0.00	0.00	0.00	0.00	0.00
Otros Asuntos Sociales	0.00	0.00	0.00	0.00	0.00	0.00
<b>Desarrollo Económico</b>	0.00	0.00	0.00	0.00	0.00	0.00
Asuntos Económicos, Comerciales y Laborales en General	0.00	0.00	0.00	0.00	0.00	0.00
Agropecuaria, Silvicultura, Pesca y Caza	0.00	0.00	0.00	0.00	0.00	0.00
Combustibles y Energía	0.00	0.00	0.00	0.00	0.00	0.00
Minería, Manufacturas y Construcción	0.00	0.00	0.00	0.00	0.00	0.00
Transporte	0.00	0.00	0.00	0.00	0.00	0.00
Comunicaciones	0.00	0.00	0.00	0.00	0.00	0.00
Turismo	0.00	0.00	0.00	0.00	0.00	0.00
Ciencia, Tecnología e Innovación	0.00	0.00	0.00	0.00	0.00	0.00
Otras Industrias y Otros Asuntos Económicos	0.00	0.00	0.00	0.00	0.00	0.00
<b>Otras no Clasificadas en Funciones Anteriores</b>	0.00	0.00	0.00	0.00	0.00	0.00
Transacciones de la Deuda Pública / Costo Financiero de la Deuda	0.00	0.00	0.00	0.00	0.00	0.00
Transferencias, Participaciones y Aportaciones entre diferentes Niveles y Ordenes de Gobierno	0.00	0.00	0.00	0.00	0.00	0.00
Saneamiento del Sistema Financiero	0.00	0.00	0.00	0.00	0.00	0.00
Adeudos de Ejercicios Fiscales Anteriores	0.00	0.00	0.00	0.00	0.00	0.00
<b>Total del Egreso</b>	<b>154,200,000.00</b>	<b>0.00</b>	<b>154,200,000.00</b>	<b>28,259,593.44</b>	<b>28,087,892.27</b>	<b>125,940,406.56</b>

Bajo protesta de decir verdad declaramos que los Estados Financieros y sus notas, son razonablemente correctos y son responsabilidad del emisor.




C. Juan Carlos Zúñiga Cosío

Presidente Ejecutivo



C. Ricardo Eugenio Bonilla López

Titular



C. Miguel Guadalupe Martín Castillo


Comisario




SISTEMA DE PARQUES PUBLICOS DE SAN PEDRO GARZA GARCIA, NUEVO LEON  
Estado Analítico del Ejercicio del Presupuesto de Egresos  
Endeudamiento Neto  
Del 1 de Enero al 31 de Marzo de 2026  
(Cifras en Pesos)

Identificación de Crédito o Instrumento	Contratación / Colocación	Amortización	Endeudamiento Neto
<b>Créditos Bancarios</b>			
Total Créditos Bancarios	0.00	0.00	0.00
<b>Otros Instrumentos de Deuda</b>			
Total Otros Instrumentos de Deuda	0.00	0.00	0.00
TOTAL	0.00	0.00	0.00


Bajo protesta de decir verdad declaramos que los Estados Financieros y sus notas, son razonablemente correctos y son responsabilidad del emisor.



C. Juan Carlos Zúñiga Cosío  
Presidente Ejecutivo



C. Ricardo Eugenio Bonilla López  
Titular




C. Miguel Guadalupe Martín Castillo  
Comisario




SISTEMA DE PARQUES PUBLICOS DE SAN PEDRO GARZA GARCIA, NUEVO LEON  
Estado Analítico del Ejercicio del Presupuesto de Egresos  
Intereses de la Deuda  
Del 1 de Enero al 31 de Marzo de 2026  
(Cifras en Pesos)

Identificación de Crédito o Instrumento	Devengado	Pagado
<b>Créditos Bancarios</b>		
Total de Intereses de Créditos Bancarios	0.00	0.00
<b>Otros Instrumentos de Deuda</b>		
Total de Intereses de Otros Instrumentos de Deuda	0.00	0.00
<b>TOTAL</b>	<b>0.00</b>	<b>0.00</b>


Bajo protesta de decir verdad declaramos que los Estados Financieros y sus notas, son razonablemente correctos y son responsabilidad del emisor.



C. Juan Carlos Zuazua Cosío  
Presidente Ejecutivo



C. Ricardo Eugenio Bonilla López  
Titular



C. Miguel Guadalupe Martín Castillo  
Comisario

## CONTENIDO

### III. LEY DE DISCIPLINA FINANCIERA

- A) ESTADO DE SITUACIÓN FINANCIERA DETALLADO;
- B) INFORME ANALÍTICO DE LA DEUDA PÚBLICA Y OTROS PASIVOS;
- C) INFORME ANALITICO DE OBLIGACIONES DIFERENTES DE FINANCIAMIENTO;
- D) BALANCE PRESUPUESTARIO;
- E) ESTADO ANALITICO DE INGRESOS DETALLADO
- F) ESTADO ANALITICO DE EGRESOS QUE DERIVAN LAS SIGUIENTES CLASIFICACIONES:
  - CLASIFICACION POR OBJETO DEL GASTO
  - CLASIFICACION ADMINISTRATIVA
  - CLASIFICACION FUNCIONAL
  - CLASIFICACION ECONOMICA
  - GASTO POR CATEGORIA PROGRAMATICA
- G) CLASIFICACION POR SERVICIOS PERSONALES POR CATEGORIA
- H) PROYECCION DE INGRESOS
- I) PROYECCION DE EGRESOS
- J) RESULTADOS DE INGRESOS
- K) RESULTADOS DE EGRESOS; Y
- L) INFORME SOBRE ESTUDIOS ACTUARIALES

Concepto	Mar-2026	31 de diciembre de 2025	Concepto	Mar-2026	31 de diciembre de 2025
<b>ACTIVO</b>			<b>PASIVO</b>		
<b>ACTIVO CIRCULANTE</b>			<b>PASIVO CIRCULANTE</b>		
<u>a. Efectivo y Equivalentes</u>	<u>21,816,487.34</u>	<u>14,669,756.79</u>	<u>a. Cuentas por Pagar a Corto Plazo</u>	<u>2,235,831.44</u>	<u>4,834,574.73</u>
a1) Efectivo	10,000.00	0.00	a1) Servicios Personales por Pagar a Corto Plazo	0.00	276,649.00
a2) Bancos/Tesorería	21,806,487.34	14,669,756.79	a2) Proveedores por Pagar a Corto Plazo	171,701.18	1,315,427.95
a3) Bancos/Dependencias y Otros	0.00	0.00	a3) Contratistas por Obras Públicas por Pagar a Corto Plazo	0.00	0.00
a4) Inversiones Temporales (Hasta 3 meses)	0.00	0.00	a4) Participaciones y Aportaciones por Pagar a Corto Plazo	0.00	0.00
a5) Fondos con Afectación Específica	0.00	0.00	a5) Transferencias Otorgadas por Pagar a Corto Plazo	0.00	0.00
a6) Depósitos de Fondos de Terceros en Garantía y/o	0.00	0.00	a6) Intereses, Comisiones y Otros Gastos de la Deuda Pública	0.00	0.00
Administración			a7) Retenciones y Contribuciones por Pagar a Corto Plazo	1,429,183.81	3,242,497.78
a7) Otros Efectivos y Equivalentes	0.00	0.00	a8) Devoluciones de la Ley de Ingresos por Pagar a Corto Plazo	0.00	0.00
<u>b. Derechos a Recibir Efectivo o Equivalentes</u>	<u>138,719.96</u>	<u>78,290.96</u>	a9) Otras Cuentas por Pagar a Corto Plazo	634,946.45	0.00
b1) Inversiones Financieras de Corto Plazo	0.00	0.00	<u>b. Documentos por Pagar a Corto Plazo</u>	<u>0.00</u>	<u>0.00</u>
b2) Cuentas por Cobrar a Corto Plazo	13,007.07	0.00	b1) Documentos Comerciales por Pagar a Corto Plazo	0.00	0.00
b3) Deudores Diversos por Cobrar a Corto Plazo	115,712.89	78,290.96	b2) Documentos con Contratistas por Obras Públicas por Pagar	0.00	0.00
b4) Ingresos por Recuperar a Corto Plazo	0.00	0.00	b3) Otros Documentos por Pagar a Corto Plazo	0.00	0.00
b5) Deudores por Anticipos de la Tesorería a Corto Plazo	10,000.00	0.00	<u>c. Porción a Corto Plazo de la Deuda Pública a Largo Plazo</u>	<u>0.00</u>	<u>0.00</u>
b6) Préstamos Otorgados a Corto Plazo	0.00	0.00	c1) Porción a Corto Plazo de la Deuda Pública Interna	0.00	0.00
b7) Otros Derechos a Recibir Efectivo o Equivalentes a	0.00	0.00	c2) Porción a Corto Plazo de la Deuda Pública Externa	0.00	0.00
Corto Plazo			c3) Porción a Corto Plazo de Arrendamiento Financiero	0.00	0.00
<u>c. Derechos a Recibir Bienes o Servicios</u>	<u>0.00</u>	<u>0.00</u>	<u>d. Títulos y Valores a Corto Plazo</u>	<u>0.00</u>	<u>0.00</u>
c1) Anticipo a Proveedores por Adquisición de Bienes y	0.00	0.00	<u>e. Pasivos Diferidos a Corto Plazo</u>	<u>0.00</u>	<u>0.00</u>
Prestación de Servicios a Corto Plazo			e1) Ingresos Cobrados por Adelantado a Corto Plazo	0.00	0.00
c2) Anticipo a Proveedores por Adquisición de Bienes	0.00	0.00	e2) Intereses Cobrados por Adelantado a Corto Plazo	0.00	0.00
Inmuebles y Muebles a Corto Plazo			e3) Otros Pasivos Diferidos a Corto Plazo	0.00	0.00
c3) Anticipo a Proveedores por Adquisición de Bienes	0.00	0.00			
Intangibles a Corto Plazo			<u>f. Fondos y Bienes de Terceros en Garantía y/o Administración a</u>	<u>286,430.41</u>	<u>189,033.03</u>
c4) Anticipo a Contratistas por Obras Públicas a Corto Plazo	0.00	0.00			
c5) Otros Derechos a Recibir Bienes o Servicios a Corto	0.00	0.00	f1) Fondos en Garantía a Corto Plazo	286,430.41	189,033.03
Plazo			f2) Fondos en Administración a Corto Plazo	0.00	0.00
<u>d. Inventarios</u>	<u>0.00</u>	<u>0.00</u>	f3) Fondos Contingentes a Corto Plazo	0.00	0.00
d1) Inventario de Mercancías para Venta	0.00	0.00	f4) Fondos de Fideicomisos, Mandatos y Contratos Análogos a	0.00	0.00
d2) Inventario de Mercancías Terminadas	0.00	0.00	f5) Otros Fondos de Terceros en Garantía y/o Administración a	0.00	0.00
d3) Inventario de Mercancías en Proceso de Elaboración	0.00	0.00	f6) Valores y Bienes en Garantía a Corto Plazo	0.00	0.00
d4) Inventario de Materias Primas, Materiales y Suministros	0.00	0.00	<u>g. Provisiones a Corto Plazo</u>	<u>0.00</u>	<u>0.00</u>
para Producción			g1) Provisión para Demandas y Juicios a Corto Plazo	0.00	0.00
d5) Bienes en Tránsito	0.00	0.00	g2) Provisión para Contingencias a Corto Plazo	0.00	0.00
<u>e. Almacenes</u>	<u>0.00</u>	<u>0.00</u>	g3) Otras Provisiones a Corto Plazo	0.00	0.00
<u>f. Estimación por Pérdida o Deterioro de Activos Circulantes</u>	<u>0.00</u>	<u>0.00</u>	<u>h. Otros Pasivos a Corto Plazo</u>	<u>0.00</u>	<u>0.00</u>
f1) Estimaciones para Cuentas Incobrables por Derechos a	0.00	0.00	h1) Ingresos por Clasificar	0.00	0.00
Recibir Efectivo o Equivalentes			h2) Recaudación por Participar	0.00	0.00
f2) Estimación por Deterioro de Inventarios	0.00	0.00	h3) Otros Pasivos Circulantes	0.00	0.00
<u>g. Otros Activos Circulantes</u>	<u>0.00</u>	<u>0.00</u>			
g1) Valores en Garantía	0.00	0.00	<b>IIA. Total de PASIVO CIRCULANTE</b>	<b>2,522,261.85</b>	<b>5,023,607.76</b>
g2) Bienes en Garantía (excluye depósitos de fondos)	0.00	0.00			
g3) Bienes Derivados de Embargos, Decomisos,	0.00	0.00	<b>PASIVO NO CIRCULANTE</b>		
Aseguramientos y Dación en Pago			<u>a. Cuentas por Pagar a Largo Plazo</u>	<u>0.00</u>	<u>0.00</u>
g4) Adquisición con Fondos de Terceros	0.00	0.00	<u>b. Documentos por Pagar a Largo Plazo</u>	<u>0.00</u>	<u>0.00</u>
<b>IA. Total de ACTIVO CIRCULANTE</b>	<b>21,955,207.30</b>	<b>14,748,047.75</b>	<u>c. Deuda Pública a Largo Plazo</u>	<u>0.00</u>	<u>0.00</u>
			<u>d. Pasivos Diferidos a Largo Plazo</u>	<u>0.00</u>	<u>0.00</u>
<b>ACTIVO NO CIRCULANTE</b>			<u>e. Fondos y Bienes de Terceros en Garantía y/o Administración a</u>	<u>1,981,551.00</u>	<u>1,870,671.00</u>
<u>a. Inversiones Financieras a Largo Plazo</u>	<u>0.00</u>	<u>0.00</u>	<u>f. Provisiones a Largo Plazo</u>	<u>0.00</u>	<u>0.00</u>
<u>b. Derechos a Recibir Efectivo o Equivalentes a Largo Plazo</u>	<u>0.00</u>	<u>0.00</u>	<b>IIIB. Total de PASIVO NO CIRCULANTE</b>	<b>1,981,551.00</b>	<b>1,870,671.00</b>
<u>c. Bienes Inmuebles, Infraestructura y Construcciones en Proceso</u>	<u>0.00</u>	<u>2,941,520.15</u>			
<u>d. Bienes Muebles</u>	<u>50,352,525.62</u>	<u>50,276,210.06</u>	<b>II. Total del PASIVO</b>	<b>4,503,812.85</b>	<b>6,894,278.76</b>
<u>e. Activos Intangibles</u>	<u>1,325,941.08</u>	<u>1,325,941.08</u>	<b>HACIENDA PÚBLICA/ PATRIMONIO</b>		
<u>f. Depreciación, Deterioro y Amortización Acumulada de Bienes</u>	<u>-15,820,181.84</u>	<u>-13,777,404.02</u>	<b>IIIA. HACIENDA PÚBLICA/PATRIMONIO CONTRIBUIDO</b>	<b>761,632.35</b>	<b>761,632.35</b>
<u>g. Activos Diferidos</u>	<u>0.00</u>	<u>0.00</u>	<u>a. Aportaciones</u>	<u>0.00</u>	<u>0.00</u>
<u>h. Estimación por Pérdida o Deterioro de Activos no</u>	<u>0.00</u>	<u>0.00</u>	<u>b. Donaciones de Capital</u>	<u>761,632.35</u>	<u>761,632.35</u>
<u>Circulantes</u>	<u>0.00</u>	<u>0.00</u>	<u>c. Actualización de la Hacienda Pública/Patrimonio</u>	<u>0.00</u>	<u>0.00</u>
<u>i. Otros Activos no Circulantes</u>	<u>0.00</u>	<u>0.00</u>	<b>IIIB. HACIENDA PÚBLICA /PATRIMONIO GENERADO</b>	<b>52,548,046.96</b>	<b>47,858,403.91</b>
<b>IB. Total de ACTIVO NO CIRCULANTE</b>	<b>35,858,284.86</b>	<b>40,766,267.27</b>	<u>a. Resultados del Ejercicio (Ahorro/ Desahorro)</u>	<u>7,606,247.01</u>	<u>7,606,247.01</u>
			<u>b. Resultados de Ejercicios Anteriores</u>	<u>67,577,450.48</u>	<u>68,328,966.73</u>
<b>I. Total del ACTIVO</b>	<b>57,813,492.16</b>	<b>55,514,315.02</b>	<u>c. Revalúos</u>	<u>0.00</u>	<u>0.00</u>
			<u>d. Reservas</u>	<u>0.00</u>	<u>0.00</u>
			<u>e. Rectificaciones de Resultados de Ejercicios Anteriores</u>	<u>-22,635,650.53</u>	<u>-22,647,609.52</u>
			<b>IIIC. EXCESO O INSUFICIENCIA EN LA ACTUALIZACION DE L</b>	<b>0.00</b>	<b>0.00</b>
			<u>a. Resultado por Posición Monetaria</u>	<u>0.00</u>	<u>0.00</u>
			<u>b. Resultado por Tenencia de Activos no Monetarios</u>	<u>0.00</u>	<u>0.00</u>
			<b>III. Total HACIENDA PÚBLICA/ PATRIMONIO</b>	<b>53,309,679.31</b>	<b>48,620,036.26</b>
			<b>IV. Total del Pasivo y Hacienda Pública/Patrimonio</b>	<b>57,813,492.16</b>	<b>55,514,315.02</b>

Bajo protesta de decir verdad declaramos que los Estados Financieros y sus notas, son razonablemente correctos y son responsabilidad del emisor.

C. Juan Carlos Zuazua Cosío  
**Presidente Ejecutivo**


C. Ricardo Eugenio Bonilla López  
**Titular**

C. Miguel Guadalupe Martín Castillo  
**Comisario**


Denominación de la Deuda Pública y Otros Pasivos	Saldo al 31 de diciembre de 2025	Disposiciones del Periodo	Amortizaciones del Periodo	Revaluaciones, Reclasificaciones y Otros Ajustes	Saldo Final del Periodo	Pago de intereses del Periodo	Pago de Comisiones y demás costos asociados durante el Periodo
<b>1. Deuda Pública</b>	<b>0.00</b>	<b>0.00</b>	<b>0.00</b>	<b>0.00</b>	<b>0.00</b>	<b>0.00</b>	<b>0.00</b>
<b>A. Corto Plazo</b>	<b>0.00</b>	<b>0.00</b>	<b>0.00</b>	<b>0.00</b>	<b>0.00</b>	<b>0.00</b>	<b>0.00</b>
a1) Instituciones de Crédito	0.00	0.00	0.00	0.00	0.00	0.00	0.00
a2) Títulos y Valores	0.00	0.00	0.00	0.00	0.00	0.00	0.00
a3) Arrendamientos Financieros	0.00	0.00	0.00	0.00	0.00	0.00	0.00
<b>B. Largo Plazo</b>	<b>0.00</b>	<b>0.00</b>	<b>0.00</b>	<b>0.00</b>	<b>0.00</b>	<b>0.00</b>	<b>0.00</b>
b1) Instituciones de Crédito	0.00	0.00	0.00	0.00	0.00	0.00	0.00
b2) Títulos y Valores	0.00	0.00	0.00	0.00	0.00	0.00	0.00
b3) Arrendamientos Financieros	0.00	0.00	0.00	0.00	0.00	0.00	0.00
<b>2. Otros Pasivos</b>	<b>6,894,278.76</b>	<b>33,365,421.66</b>	<b>35,755,887.57</b>	<b>0.00</b>	<b>4,503,812.85</b>	<b>0.00</b>	<b>0.00</b>
<b>3. Total de la Deuda Pública y Otros Pasivos</b>	<b>6,894,278.76</b>	<b>33,365,421.66</b>	<b>35,755,887.57</b>	<b>0.00</b>	<b>4,503,812.85</b>	<b>0.00</b>	<b>0.00</b>
<b>4. Deuda Contingente</b>	<b>0.00</b>	<b>0.00</b>	<b>0.00</b>	<b>0.00</b>	<b>0.00</b>	<b>0.00</b>	<b>0.00</b>
A. Deuda Contingente 1	0.00	0.00	0.00	0.00	0.00	0.00	0.00
B. Deuda Contingente 2	0.00	0.00	0.00	0.00	0.00	0.00	0.00
C. Deuda Contingente XX	0.00	0.00	0.00	0.00	0.00	0.00	0.00
<b>5. Valor de Instrumentos Bono Cupón Cero</b>	<b>0.00</b>	<b>0.00</b>	<b>0.00</b>	<b>0.00</b>	<b>0.00</b>	<b>0.00</b>	<b>0.00</b>
A. Instrumento Bono Cuón Cero 1	0.00	0.00	0.00	0.00	0.00	0.00	0.00
B. Instrumento Bono Cuón Cero 2	0.00	0.00	0.00	0.00	0.00	0.00	0.00
C. Instrumento Bono Cuón Cero XX	0.00	0.00	0.00	0.00	0.00	0.00	0.00

Obligaciones a Corto Plazo	Monto Contratado	Plazo Pactado	Tasa de Interés	Comisiones y Costos Relacionados	Tasa Efectiva
6. Obligaciones a Coto Plazo (Informativo)					
A. Crédito 1					
B. Crédito 2					
C. Crédito XX					


Bajo protesta de decir verdad declaramos que los Estados Financieros y sus notas, son razonablemente correctos y son responsabilidad del emisor.



\_\_\_\_\_  
C. Juan Carlos Zuazua Cosío  
Presidente Ejecutivo




\_\_\_\_\_  
C. Ricardo Eugenio Bonilla López  
Titular




\_\_\_\_\_  
C. Miguel Guadalupe Martín Castillo  
Comisario

Denominación de las Obligaciones Diferentes de Financiamiento	Fecha del Contrato	Fecha de inicio de operación del proyecto	Fecha de vencimiento	Monto de la inversión pactado	Plazo pactado	Monto promedio mensual del pago de la contraprestación	Monto promedio mensual del pago de la contraprestación correspondiente al pago de inversión	Monto pagado de la inversión al 31 de marzo de 2026	Monto pagado de la inversión actualizado al 31 de marzo de 2026	Saldo pendiente por pagar de la inversión al 31 de marzo de 2026
<b>A. Asociaciones Público Privadas</b> a) APP 1 b) APP 2 c) APP 3 d) APP XX		<b>NO APLICA</b>								
<b>B. Otros Instrumentos</b> a) Otro Instrumento 1 b) Otro Instrumento 2 c) Otro Instrumento 3 d) Otro Instrumento 4										
<b>C. Total de Obligaciones Diferentes de Financiamiento</b>										

Bajo protesta de decir verdad declaramos que los Estados Financieros y sus notas, son razonablemente correctos y son responsabilidad del emisor.



C. Juan Carlos Zuazua Cosío  
Presidente Ejecutivo



C. Ricardo Eugenio Bonilla López  
Titular



C. Miguel Guadalupe Martín Castillo  
Comisario

Concepto (c)	Estimado/ Aprobado (d)	Devengado	Recaudado/ Pagado
<b>A. Ingresos Totales (A = A1+A2+A3)</b>	<b>154,200,000.00</b>	<b>37,943,182.16</b>	<b>37,943,182.16</b>
A1. Ingresos de Libre Disposición	154,200,000.00	37,943,182.16	37,943,182.16
A2. Transferencias Federales Etiquetadas	0.00	0.00	0.00
A3. Financiamiento Neto	0.00	0.00	0.00
<b>B. Egresos Presupuestarios<sup>1</sup> (B = B1+B2)</b>	<b>154,200,000.00</b>	<b>28,259,593.44</b>	<b>28,087,892.27</b>
B1. Gasto No Etiquetado (sin incluir Amortización de la Deuda Pública)	154,200,000.00	28,259,593.44	28,087,892.27
B2. Gasto Etiquetado (sin incluir Amortización de la Deuda Pública)	0.00	0.00	0.00
<b>C. Remanentes del Ejercicio Anterior (C = C1 + C2)</b>	<b>0.00</b>	<b>0.00</b>	<b>0.00</b>
C1. Remanentes de Ingresos de Libre Disposición aplicados en el periodo	0.00	0.00	0.00
C2. Remanentes de Transferencias Federales Etiquetadas aplicados en el periodo	0.00	0.00	0.00
<b>I. Balance Presupuestario (I = A - B + C)</b>	<b>0.00</b>	<b>9,683,588.72</b>	<b>9,855,289.89</b>
<b>II. Balance Presupuestario sin Financiamiento Neto (II = I - A3)</b>	<b>0.00</b>	<b>9,683,588.72</b>	<b>9,855,289.89</b>
<b>III. Balance Presupuestario sin Financiamiento Neto y sin Remanentes del Ejercicio Anterior (III= II - C)</b>	<b>0.00</b>	<b>9,683,588.72</b>	<b>9,855,289.89</b>


Concepto	Aprobado	Devengado	Pagado
<b>E. Intereses, Comisiones y Gastos de la Deuda (E = E1+E2)</b>	<b>0.00</b>	<b>0.00</b>	<b>0.00</b>
E1. Intereses, Comisiones y Gastos de la Deuda con Gasto No Etiquetado	0.00	0.00	0.00
E2. Intereses, Comisiones y Gastos de la Deuda con Gasto Etiquetado	0.00	0.00	0.00
<b>IV. Balance Primario (IV = III + E)</b>	<b>0.00</b>	<b>9,683,588.72</b>	<b>9,855,289.89</b>

Concepto	Estimado/ Aprobado	Devengado	Recaudado/ Pagado
<b>F. Financiamiento (F = F1 + F2)</b>	<b>0.00</b>	<b>0.00</b>	<b>0.00</b>
F1. Financiamiento con Fuente de Pago de Ingresos de Libre Disposición	0.00	0.00	0.00
F2. Financiamiento con Fuente de Pago de Transferencias Federales Etiquetadas	0.00	0.00	0.00
<b>G. Amortización de la Deuda (G = G1 + G2)</b>	<b>0.00</b>	<b>0.00</b>	<b>0.00</b>
G1. Amortización de la Deuda Pública con Gasto No Etiquetado	0.00	0.00	0.00
G2. Amortización de la Deuda Pública con Gasto Etiquetado	0.00	0.00	0.00
<b>A3. Financiamiento Neto (A3 = F - G)</b>	<b>0.00</b>	<b>0.00</b>	<b>0.00</b>

Concepto	Estimado/ Aprobado	Devengado	Recaudado/ Pagado
A1. Ingresos de Libre Disposición	154,200,000.00	37,943,182.16	37,943,182.16
A3.1 Financiamiento Neto con Fuente de Pago de Ingresos de Libre Disposición (A3.1 = F1 - G1)	0.00	0.00	0.00
F1. Financiamiento con Fuente de Pago de Ingresos de Libre Disposición	0.00	0.00	0.00
G1. Amortización de la Deuda Pública con Gasto No Etiquetado	0.00	0.00	0.00
B1. Gasto No Etiquetado (sin incluir Amortización de la Deuda Pública)	154,200,000.00	28,259,593.44	28,087,892.27
C1. Remanentes de Ingresos de Libre Disposición aplicados en el periodo	0.00	0.00	0.00
<b>V. Balance Presupuestario de Recursos Disponibles (V = A1 + A3.1 - B1 + C1)</b>	<b>0.00</b>	<b>9,683,588.72</b>	<b>9,855,289.89</b>
<b>VI. Balance Presupuestario de Recursos Disponibles sin Financiamiento Neto (VI = V - A3.1)</b>	<b>0.00</b>	<b>9,683,588.72</b>	<b>9,855,289.89</b>

Concepto	Estimado/ Aprobado	Devengado	Recaudado/ Pagado
A2. Transferencias Federales Etiquetadas	0.00	0.00	0.00
A3.2 Financiamiento Neto con Fuente de Pago de Transferencias Federales Etiquetadas (A3.2 = F2 - G2)	0.00	0.00	0.00
F2. Financiamiento con Fuente de Pago de Transferencias Federales Etiquetadas	0.00	0.00	0.00
G2. Amortización de la Deuda Pública con Gasto Etiquetado	0.00	0.00	0.00
B2. Gasto Etiquetado (sin incluir Amortización de la Deuda Pública)	0.00	0.00	0.00
C2. Remanentes de Transferencias Federales Etiquetadas aplicados en el periodo	0.00	0.00	0.00
<b>VII. Balance Presupuestario de Recursos Etiquetados (VII = A2 + A3.2 - B2 + C2)</b>	<b>0.00</b>	<b>0.00</b>	<b>0.00</b>
<b>VIII. Balance Presupuestario de Recursos Etiquetados sin Financiamiento Neto (VIII = VII - A3.2)</b>	<b>0.00</b>	<b>0.00</b>	<b>0.00</b>

Bajo protesta de decir verdad declaramos que los Estados Financieros y sus notas, son razonablemente correctos y son responsabilidad del emisor.



C. Juan Carlos Zuazua Cosío  
**Presidente Ejecutivo**



C. Ricardo Eugenio Bonilla López  
**Titular**



C. Miguel Guadalupe Martín Castillo  
**Comisario**

Concepto	Ingreso					Diferencia
	Estimado	Ampliaciones/ (Reducciones)	Modificado	Devengado	Recaudado	
<b>Ingresos de Libre Disposición</b>						
<i>A. Impuestos</i>	0.00	0.00	0.00	0.00	0.00	0.00
<i>B. Cuotas y Aportaciones de Seguridad Social</i>	0.00	0.00	0.00	0.00	0.00	0.00
<i>C. Contribuciones de Mejoras</i>	0.00	0.00	0.00	0.00	0.00	0.00
<i>D. Derechos</i>	0.00	0.00	0.00	0.00	0.00	0.00
<i>E. Productos</i>	0.00	0.00	0.00	113,765.44	113,765.44	113,765.44
<i>F. Aprovechamientos</i>	0.00	0.00	0.00	0.00	0.00	0.00
<i>G. Ingresos por Ventas de Bienes y Servicios</i>	9,200,000.00	0.00	9,200,000.00	1,579,416.72	1,579,416.72	(7,620,583.28)
<i>H. Participaciones</i>						
h1) Fondo General de Participaciones	0.00	0.00	0.00	0.00	0.00	0.00
h2) Fondo de Fomento Municipal	0.00	0.00	0.00	0.00	0.00	0.00
h3) Fondo de Fiscalización y Recaudación	0.00	0.00	0.00	0.00	0.00	0.00
h4) Fondo de Compensación	0.00	0.00	0.00	0.00	0.00	0.00
h5) Fondo de Extracción de Hidrocarburos	0.00	0.00	0.00	0.00	0.00	0.00
h6) Impuesto Especial Sobre Producción y Servicios	0.00	0.00	0.00	0.00	0.00	0.00
h7) 0.136% de la Recaudación Federal Participable	0.00	0.00	0.00	0.00	0.00	0.00
h8) 3.17% Sobre Extracción de Petróleo	0.00	0.00	0.00	0.00	0.00	0.00
h9) Gasolinas y Diésel	0.00	0.00	0.00	0.00	0.00	0.00
h10) Fondo del Impuesto Sobre la Renta	0.00	0.00	0.00	0.00	0.00	0.00
h11) Fondo de Estabilización de los Ingresos de las Entidades Federativas	0.00	0.00	0.00	0.00	0.00	0.00
<i>I. Incentivos Derivados de la Colaboración Fiscal</i>	0.00	0.00	0.00	0.00	0.00	0.00
i1) Tenencia o Uso de Vehículos	0.00	0.00	0.00	0.00	0.00	0.00
i2) Fondo de Compensación ISAN Federativas	0.00	0.00	0.00	0.00	0.00	0.00
i3) Impuesto Sobre Automóviles Nuevos Federativas	0.00	0.00	0.00	0.00	0.00	0.00
i4) Fondo de Compensación de Repesos-Intermedios	0.00	0.00	0.00	0.00	0.00	0.00
i5) Otros Incentivos Económicos	0.00	0.00	0.00	0.00	0.00	0.00
<i>J. Transferencias</i>	145,000,000.00	0.00	145,000,000.00	36,250,000.00	36,250,000.00	(108,750,000.00)
<i>K. Convenios</i>	0.00	0.00	0.00	0.00	0.00	0.00
k1) Otros Convenios y Subsidios	0.00	0.00	0.00	0.00	0.00	0.00
<i>L. Otros Ingresos de Libre Disposición</i>	0.00	0.00	0.00	0.00	0.00	0.00
l1) Participaciones en Ingresos Locales	0.00	0.00	0.00	0.00	0.00	0.00
l2) Otros Ingresos de Libre Disposición	0.00	0.00	0.00	0.00	0.00	0.00
<b>I. Total de Ingresos de Libre Disposición</b>	<b>154,200,000.00</b>	<b>0.00</b>	<b>154,200,000.00</b>	<b>37,943,182.16</b>	<b>37,943,182.16</b>	<b>(116,256,817.84)</b>
<b>Ingresos Excedentes de Ingresos de Libre Disposición</b>						
<b>Transferencias Federales Etiquetadas</b>						
<i>A. Aportaciones</i>	0.00	0.00	0.00	0.00	0.00	0.00
a1) Fondo de Aportaciones para la Nómina Educativa y Gasto Operativo	0.00	0.00	0.00	0.00	0.00	0.00
a2) Fondo de Aportaciones para los Servicios de Salud	0.00	0.00	0.00	0.00	0.00	0.00
a3) Fondo de Aportaciones para la Infraestructura Social	0.00	0.00	0.00	0.00	0.00	0.00
a4) Fondo de Aportaciones para el Fortalecimiento de los Municipios y de las Demarcaciones Territoriales del Distrito Federal	0.00	0.00	0.00	0.00	0.00	0.00
a5) Fondo de Aportaciones Múltiples	0.00	0.00	0.00	0.00	0.00	0.00
a6) Fondo de Aportaciones para la Educación Tecnológica y de Adultos	0.00	0.00	0.00	0.00	0.00	0.00
a7) Fondo de Aportaciones para la Seguridad Pública de los Estados y del Distrito Federal	0.00	0.00	0.00	0.00	0.00	0.00
a8) Fondo de Aportaciones para el Fortalecimiento de las Entidades Federativas	0.00	0.00	0.00	0.00	0.00	0.00
<i>B. Convenios</i>	0.00	0.00	0.00	0.00	0.00	0.00
b1) Convenios de Protección Social en Salud	0.00	0.00	0.00	0.00	0.00	0.00
b2) Convenios de Descentralización	0.00	0.00	0.00	0.00	0.00	0.00
b3) Convenios de Reasignación	0.00	0.00	0.00	0.00	0.00	0.00
b4) Otros Convenios y Subsidios	0.00	0.00	0.00	0.00	0.00	0.00
<i>C. Fondos Distintos de Aportaciones</i>	0.00	0.00	0.00	0.00	0.00	0.00
c1) Fondo para Entidades Federativas y Municipios Productores de Hidrocarburos	0.00	0.00	0.00	0.00	0.00	0.00
c2) Fondo Minero	0.00	0.00	0.00	0.00	0.00	0.00
<i>D. Transferencias, Subsidios y Subvenciones, y Pensiones y Jubilaciones</i>	0.00	0.00	0.00	0.00	0.00	0.00
<i>E. Otras Transferencias Federales Etiquetadas</i>	0.00	0.00	0.00	0.00	0.00	0.00
<b>II. Total de Transferencias Federales Etiquetadas</b>	<b>0.00</b>	<b>0.00</b>	<b>0.00</b>	<b>0.00</b>	<b>0.00</b>	<b>0.00</b>
<b>III. Ingresos Derivados de Financiamientos</b>	<b>0.00</b>	<b>0.00</b>	<b>0.00</b>	<b>0.00</b>	<b>0.00</b>	<b>0.00</b>
<i>A. Ingresos Derivados de Financiamientos</i>	0.00	0.00	0.00	0.00	0.00	0.00
<b>IV. Total de Ingresos</b>	<b>154,200,000.00</b>	<b>0.00</b>	<b>154,200,000.00</b>	<b>37,943,182.16</b>	<b>37,943,182.16</b>	<b>(116,256,817.84)</b>
<b>Datos Informativos</b>						
1. Ingresos Derivados de Financiamientos con Fuente de Pago de Ingresos de Libre Disposición	0.00	0.00	0.00	0.00	0.00	0.00
2. Ingresos Derivados de Financiamientos con Fuente de Pago de Transferencias Federales Etiquetadas	0.00	0.00	0.00	0.00	0.00	0.00
3. Ingresos Derivados de Financiamientos	0.00	0.00	0.00	0.00	0.00	0.00

Bajo protesta de decir verdad declaramos que los Estados Financieros y sus notas, son razonablemente correctos y son responsabilidad del emisor.

C. Juan Carlos Zuazua Cosío  
**Presidente Ejecutivo**

C. Ricardo Eugenio Bonilla López  
**Titular**

C. Miguel Guadalupe Martín Castillo  
**Comisario**



Pago de Estímulos a Servidores Públicos	0.00	0.00	0.00	0.00	0.00	0.00
<b>Materiales y Suministros</b>	<b>0.00</b>	<b>0.00</b>	<b>0.00</b>	<b>0.00</b>	<b>0.00</b>	<b>0.00</b>
Materiales de Administración, Emisión de Documentos y Art. Of.	0.00	0.00	0.00	0.00	0.00	0.00
Alimentos y Utensilios	0.00	0.00	0.00	0.00	0.00	0.00
Materias Primas y Materiales de Producción y Comercialización	0.00	0.00	0.00	0.00	0.00	0.00
Materiales y Artículos de Construcción y de Reparación	0.00	0.00	0.00	0.00	0.00	0.00
Productos Químicos, Farmacéuticos y de Laboratorio	0.00	0.00	0.00	0.00	0.00	0.00
Combustibles, Lubricantes y Aditivos	0.00	0.00	0.00	0.00	0.00	0.00
Vestuarios, Blancos, Prendas de Protección y Artículos	0.00	0.00	0.00	0.00	0.00	0.00
Deportivos	0.00	0.00	0.00	0.00	0.00	0.00
Materiales y Suministros para Seguridad	0.00	0.00	0.00	0.00	0.00	0.00
Herramientas, Refacciones y Accesorios Menores	0.00	0.00	0.00	0.00	0.00	0.00
<b>Servicios Generales</b>	<b>0.00</b>	<b>0.00</b>	<b>0.00</b>	<b>0.00</b>	<b>0.00</b>	<b>0.00</b>
Servicios Básicos	0.00	0.00	0.00	0.00	0.00	0.00
Servicios de Arrendamiento	0.00	0.00	0.00	0.00	0.00	0.00
Servicios Profesionales, Científicos, Técnicos y Otros Servicios	0.00	0.00	0.00	0.00	0.00	0.00
Servicios Financieros, Bancarios y Comerciales	0.00	0.00	0.00	0.00	0.00	0.00
Servicios de Instalación, Reparación, Mantenimiento y	0.00	0.00	0.00	0.00	0.00	0.00
Conservación	0.00	0.00	0.00	0.00	0.00	0.00
Servicios de Comunicación Social y Publicidad	0.00	0.00	0.00	0.00	0.00	0.00
Servicios de Traslado y Viáticos	0.00	0.00	0.00	0.00	0.00	0.00
Servicios Oficiales	0.00	0.00	0.00	0.00	0.00	0.00
Otros Servicios Generales	0.00	0.00	0.00	0.00	0.00	0.00
<b>Transferencias, Asignaciones, Subsidios y Otras Ayudas</b>	<b>0.00</b>	<b>0.00</b>	<b>0.00</b>	<b>0.00</b>	<b>0.00</b>	<b>0.00</b>
Transferencias Internas y Asignaciones al Sector Público	0.00	0.00	0.00	0.00	0.00	0.00
Transferencias al Resto del Sector Público	0.00	0.00	0.00	0.00	0.00	0.00
Subsidios y Subvenciones	0.00	0.00	0.00	0.00	0.00	0.00
Ayudas Sociales	0.00	0.00	0.00	0.00	0.00	0.00
Pensiones y Jubilaciones	0.00	0.00	0.00	0.00	0.00	0.00
Transferencias a Fideicomisos, Mandatos y Otros Análogos	0.00	0.00	0.00	0.00	0.00	0.00
Transferencias a la Seguridad Social	0.00	0.00	0.00	0.00	0.00	0.00
Donativos	0.00	0.00	0.00	0.00	0.00	0.00
Transferencias al Exterior	0.00	0.00	0.00	0.00	0.00	0.00
<b>Bienes Muebles, Inmuebles e Intangibles</b>	<b>0.00</b>	<b>0.00</b>	<b>0.00</b>	<b>0.00</b>	<b>0.00</b>	<b>0.00</b>
Mobiliario y Equipo de Administración	0.00	0.00	0.00	0.00	0.00	0.00
Mobiliario y Equipo Educativo y Recreativo	0.00	0.00	0.00	0.00	0.00	0.00
Equipo e Instrumental Médico y de Laboratorio	0.00	0.00	0.00	0.00	0.00	0.00
Vehículos y Equipo de Transporte	0.00	0.00	0.00	0.00	0.00	0.00
Equipo de Defensa y Seguridad	0.00	0.00	0.00	0.00	0.00	0.00
Maquinaria, Otros Equipos y Herramientas	0.00	0.00	0.00	0.00	0.00	0.00
Activos Biológicos	0.00	0.00	0.00	0.00	0.00	0.00
Bienes Inmuebles	0.00	0.00	0.00	0.00	0.00	0.00
Activos Intangibles	0.00	0.00	0.00	0.00	0.00	0.00
<b>Inversión Pública</b>	<b>0.00</b>	<b>0.00</b>	<b>0.00</b>	<b>0.00</b>	<b>0.00</b>	<b>0.00</b>
Obra Pública en Bienes de Dominio Público	0.00	0.00	0.00	0.00	0.00	0.00
Obra Pública en Bienes Propios	0.00	0.00	0.00	0.00	0.00	0.00
Proyectos Productivos y Acciones de Fomento	0.00	0.00	0.00	0.00	0.00	0.00
<b>Inversiones Financieras y Otras Provisiones</b>	<b>0.00</b>	<b>0.00</b>	<b>0.00</b>	<b>0.00</b>	<b>0.00</b>	<b>0.00</b>
Inversiones para el Fomento de Actividades Productivas	0.00	0.00	0.00	0.00	0.00	0.00
Acciones y Participaciones de Capital	0.00	0.00	0.00	0.00	0.00	0.00
Compra de Títulos y Valores	0.00	0.00	0.00	0.00	0.00	0.00
Concesión de Préstamos	0.00	0.00	0.00	0.00	0.00	0.00
Inversiones en Fideicomisos, Mandatos y Otros Análogos	0.00	0.00	0.00	0.00	0.00	0.00
Otras Inversiones Financieras	0.00	0.00	0.00	0.00	0.00	0.00
Provisiones para Contingencias y Otras Erogaciones Especiales	0.00	0.00	0.00	0.00	0.00	0.00
<b>Participaciones y Aportaciones</b>	<b>0.00</b>	<b>0.00</b>	<b>0.00</b>	<b>0.00</b>	<b>0.00</b>	<b>0.00</b>
Participaciones	0.00	0.00	0.00	0.00	0.00	0.00
Aportaciones	0.00	0.00	0.00	0.00	0.00	0.00
Convenios	0.00	0.00	0.00	0.00	0.00	0.00
<b>Deuda Pública</b>	<b>0.00</b>	<b>0.00</b>	<b>0.00</b>	<b>0.00</b>	<b>0.00</b>	<b>0.00</b>
Amortización de la Deuda Pública	0.00	0.00	0.00	0.00	0.00	0.00
Intereses de la Deuda Pública	0.00	0.00	0.00	0.00	0.00	0.00
Comisiones de la Deuda Pública	0.00	0.00	0.00	0.00	0.00	0.00
Gastos de la Deuda Pública	0.00	0.00	0.00	0.00	0.00	0.00
Costo por Coberturas	0.00	0.00	0.00	0.00	0.00	0.00
Apoyos Financieros	0.00	0.00	0.00	0.00	0.00	0.00
Adeudos de Ejercicios Fiscales Anteriores (ADEFAS)	0.00	0.00	0.00	0.00	0.00	0.00
<b>Total del Gasto</b>	<b>154,200,000.00</b>	<b>0.00</b>	<b>154,200,000.00</b>	<b>28,259,593.44</b>	<b>28,087,892.27</b>	<b>125,940,406.56</b>

Bajo protesta de decir verdad declaramos que los Estados Financieros y sus notas, son razonablemente correctos y son responsabilidad del emisor.

C. Juan Carlos Zúñiga Cosío  
Presidente Ejecutivo

C. Ricardo Eugenio Bonilla López  
Titular


C. Miguel Guadalupe Martín Castillo  
Comisario




SISTEMA DE PARQUES PUBLICOS DE SAN PEDRO GARZA GARCIA, NUEVO LEON  
Estado Analítico del Ejercicio del Presupuesto de Egresos - LDF  
Clasificación Administrativa  
Del 1 de Enero al 31 de Marzo de 2026  
(PESOS)

Concepto	E g r e s o					Subejercicio
	Aprobado	Ampliaciones / (Reducciones)	Modificado	Devengado	Pagado	
Gasto No Etiquetado	154,200,000.00	0.00	154,200,000.00	28,259,593.44	28,087,892.27	125,940,406.56
SISTEMA DE PARQUES PUBLICOS DE SAN PEDRO GARZA GARCIA, NUEVO LEON	154,200,000.00	0.00	154,200,000.00	28,259,593.44	28,087,892.27	125,940,406.56
Gasto Etiquetado	0.00	0.00	0.00	0.00	0.00	0.00
<b>Total del Egreso</b>	<b>154,200,000.00</b>	<b>0.00</b>	<b>154,200,000.00</b>	<b>28,259,593.44</b>	<b>28,087,892.27</b>	<b>125,940,406.56</b>


Bajo protesta de decir verdad declaramos que los Estados Financieros y sus notas, son razonablemente correctos y son responsabilidad del emisor.



C. Juan Carlos Zuazua Cosío  
Presidente Ejecutivo



C. Ricardo Eugenio Bonilla López  
Titular



C. Miguel Guadalupe Martín Castillo  
Comisario

Concepto	Egreso					Subejercicio
	Aprobado	Ampliaciones / (Reducciones)	Modificado	Devengado	Pagado	
<b>Gasto No Etiquetado</b>	<b>154,200,000.00</b>	<b>0.00</b>	<b>154,200,000.00</b>	<b>28,259,593.44</b>	<b>28,087,892.27</b>	<b>125,940,406.56</b>
<b>Gobierno</b>	<b>0.00</b>	<b>0.00</b>	<b>0.00</b>	<b>0.00</b>	<b>0.00</b>	<b>0.00</b>
Legislación	0.00	0.00	0.00	0.00	0.00	0.00
Justicia	0.00	0.00	0.00	0.00	0.00	0.00
Coordinación de la Política de Gobierno	0.00	0.00	0.00	0.00	0.00	0.00
Relaciones Exteriores	0.00	0.00	0.00	0.00	0.00	0.00
Asuntos Financieros y Hacendarios	0.00	0.00	0.00	0.00	0.00	0.00
Seguridad Nacional	0.00	0.00	0.00	0.00	0.00	0.00
Asuntos de Orden Público y de Seguridad Interior	0.00	0.00	0.00	0.00	0.00	0.00
Otros Servicios Generales	0.00	0.00	0.00	0.00	0.00	0.00
<b>Desarrollo Social</b>	<b>154,200,000.00</b>	<b>0.00</b>	<b>154,200,000.00</b>	<b>28,259,593.44</b>	<b>28,087,892.27</b>	<b>125,940,406.56</b>
Protección Ambiental	0.00	0.00	0.00	0.00	0.00	0.00
Vivienda y Servicios a la Comunidad	0.00	0.00	0.00	0.00	0.00	0.00
Salud	0.00	0.00	0.00	0.00	0.00	0.00
Recreación, Cultura y Otras Manifestaciones Sociales	154,200,000.00	0.00	154,200,000.00	28,259,593.44	28,087,892.27	125,940,406.56
Educación	0.00	0.00	0.00	0.00	0.00	0.00
Protección Social	0.00	0.00	0.00	0.00	0.00	0.00
Otros Asuntos Sociales	0.00	0.00	0.00	0.00	0.00	0.00
<b>Desarrollo Económico</b>	<b>0.00</b>	<b>0.00</b>	<b>0.00</b>	<b>0.00</b>	<b>0.00</b>	<b>0.00</b>
Asuntos Económicos, Comerciales y Laborales en General	0.00	0.00	0.00	0.00	0.00	0.00
Agropecuaria, Silvicultura, Pesca y Caza	0.00	0.00	0.00	0.00	0.00	0.00
Combustibles y Energía	0.00	0.00	0.00	0.00	0.00	0.00
Minería, Manufacturas y Construcción	0.00	0.00	0.00	0.00	0.00	0.00
Transporte	0.00	0.00	0.00	0.00	0.00	0.00
Comunicaciones	0.00	0.00	0.00	0.00	0.00	0.00
Turismo	0.00	0.00	0.00	0.00	0.00	0.00
Ciencia, Tecnología e Innovación	0.00	0.00	0.00	0.00	0.00	0.00
Otras Industrias y Otros Asuntos Económicos	0.00	0.00	0.00	0.00	0.00	0.00
<b>Otras no Clasificadas en Funciones Anteriores</b>	<b>0.00</b>	<b>0.00</b>	<b>0.00</b>	<b>0.00</b>	<b>0.00</b>	<b>0.00</b>
Transacciones de la Deuda Pública / Costo Financiero de la Deuda	0.00	0.00	0.00	0.00	0.00	0.00
Transferencias, Participaciones y Aportaciones entre diferentes Niveles y Ordenes de Gobierno	0.00	0.00	0.00	0.00	0.00	0.00
Saneamiento del Sistema Financiero	0.00	0.00	0.00	0.00	0.00	0.00
Adeudos de Ejercicios Fiscales Anteriores	0.00	0.00	0.00	0.00	0.00	0.00
<b>Gasto Etiquetado</b>	<b>0.00</b>	<b>0.00</b>	<b>0.00</b>	<b>0.00</b>	<b>0.00</b>	<b>0.00</b>
<b>Gobierno</b>	<b>0.00</b>	<b>0.00</b>	<b>0.00</b>	<b>0.00</b>	<b>0.00</b>	<b>0.00</b>
Legislación	0.00	0.00	0.00	0.00	0.00	0.00
Justicia	0.00	0.00	0.00	0.00	0.00	0.00
Coordinación de la Política de Gobierno	0.00	0.00	0.00	0.00	0.00	0.00
Relaciones Exteriores	0.00	0.00	0.00	0.00	0.00	0.00
Asuntos Financieros y Hacendarios	0.00	0.00	0.00	0.00	0.00	0.00
Seguridad Nacional	0.00	0.00	0.00	0.00	0.00	0.00
Asuntos de Orden Público y de Seguridad Interior	0.00	0.00	0.00	0.00	0.00	0.00
Otros Servicios Generales	0.00	0.00	0.00	0.00	0.00	0.00
<b>Desarrollo Social</b>	<b>0.00</b>	<b>0.00</b>	<b>0.00</b>	<b>0.00</b>	<b>0.00</b>	<b>0.00</b>
Protección Ambiental	0.00	0.00	0.00	0.00	0.00	0.00
Vivienda y Servicios a la Comunidad	0.00	0.00	0.00	0.00	0.00	0.00
Salud	0.00	0.00	0.00	0.00	0.00	0.00
Recreación, Cultura y Otras Manifestaciones Sociales	0.00	0.00	0.00	0.00	0.00	0.00
Educación	0.00	0.00	0.00	0.00	0.00	0.00
Protección Social	0.00	0.00	0.00	0.00	0.00	0.00
Otros Asuntos Sociales	0.00	0.00	0.00	0.00	0.00	0.00
<b>Desarrollo Económico</b>	<b>0.00</b>	<b>0.00</b>	<b>0.00</b>	<b>0.00</b>	<b>0.00</b>	<b>0.00</b>
Asuntos Económicos, Comerciales y Laborales en General	0.00	0.00	0.00	0.00	0.00	0.00
Agropecuaria, Silvicultura, Pesca y Caza	0.00	0.00	0.00	0.00	0.00	0.00
Combustibles y Energía	0.00	0.00	0.00	0.00	0.00	0.00
Minería, Manufacturas y Construcción	0.00	0.00	0.00	0.00	0.00	0.00
Transporte	0.00	0.00	0.00	0.00	0.00	0.00
Comunicaciones	0.00	0.00	0.00	0.00	0.00	0.00
Turismo	0.00	0.00	0.00	0.00	0.00	0.00
Ciencia, Tecnología e Innovación	0.00	0.00	0.00	0.00	0.00	0.00
Otras Industrias y Otros Asuntos Económicos	0.00	0.00	0.00	0.00	0.00	0.00
<b>Otras no Clasificadas en Funciones Anteriores</b>	<b>0.00</b>	<b>0.00</b>	<b>0.00</b>	<b>0.00</b>	<b>0.00</b>	<b>0.00</b>
Transacciones de la Deuda Pública / Costo Financiero de la Deuda	0.00	0.00	0.00	0.00	0.00	0.00
Transferencias, Participaciones y Aportaciones entre diferentes Niveles y Ordenes de Gobierno	0.00	0.00	0.00	0.00	0.00	0.00
Saneamiento del Sistema Financiero	0.00	0.00	0.00	0.00	0.00	0.00
Adeudos de Ejercicios Fiscales Anteriores	0.00	0.00	0.00	0.00	0.00	0.00
<b>Total del Egreso</b>	<b>154,200,000.00</b>	<b>0.00</b>	<b>154,200,000.00</b>	<b>28,259,593.44</b>	<b>28,087,892.27</b>	<b>125,940,406.56</b>

Bajo protesta de decir verdad declaramos que los Estados Financieros y sus notas, son razonablemente correctos y son responsabilidad del emisor.

C. Juan Carlos Zuazua Cosío  
Presidente Ejecutivo

C. Ricardo Eugenio Bonilla López  
Titular


C. Miguel Guadalupe Martín Castillo  
Comisario





**SISTEMA DE PARQUES PUBLICOS DE SAN PEDRO GARZA GARCIA, NUEVO LEON**  
**Estado Analítico del Ejercicio del Presupuesto de Egresos - LDF**  
**Clasificación Económica (por Tipo de Gasto)**  
**Del 1 de Enero al 31 de Diciembre de 2025**  
**(PESOS)**

Concepto	Egreso					Subejercicio
	Aprobado	Ampliaciones / (Reducciones)	Modificado	Devengado	Pagado	
<b>Gasto No Etiquetado</b>	<b>154,200,000.00</b>	<b>0.00</b>	<b>154,200,000.00</b>	<b>28,259,593.44</b>	<b>28,087,892.27</b>	<b>125,940,406.56</b>
Corriente	149,200,000.00	0.00	149,200,000.00	28,183,277.88	28,011,576.71	121,016,722.12
Capital	5,000,000.00	0.00	5,000,000.00	76,315.56	76,315.56	4,923,684.44
Amortización Deuda	0.00	0.00	0.00	0.00	0.00	0.00
Amortización de la Deuda y Disminución de Pasivos	0.00	0.00	0.00	0.00	0.00	0.00
Pensiones y Jubilaciones	0.00	0.00	0.00	0.00	0.00	0.00
Participaciones	0.00	0.00	0.00	0.00	0.00	0.00
<b>Gasto Etiquetado</b>	<b>0.00</b>	<b>0.00</b>	<b>0.00</b>	<b>0.00</b>	<b>0.00</b>	<b>0.00</b>
Corriente	0.00	0.00	0.00	0.00	0.00	0.00
Capital	0.00	0.00	0.00	0.00	0.00	0.00
Amortización Deuda	0.00	0.00	0.00	0.00	0.00	0.00
Amortización de la Deuda y Disminución de Pasivos	0.00	0.00	0.00	0.00	0.00	0.00
Pensiones y Jubilaciones	0.00	0.00	0.00	0.00	0.00	0.00
Participaciones	0.00	0.00	0.00	0.00	0.00	0.00
<b>Total del Gasto</b>	<b>154,200,000.00</b>	<b>0.00</b>	<b>154,200,000.00</b>	<b>28,259,593.44</b>	<b>28,087,892.27</b>	<b>125,940,406.56</b>

"Bajo protesta de decir verdad, declaramos que los Estados Financieros y sus notas, son razonablemente correctas y son responsabilidad del emisor"

  
 C. Juan Carlos Zúñiga Cosío  
 Presidente Ejecutivo

  
 C. Ricardo Eugenio Bonilla López  
 Titular

  
 C. Miguel Guadalupe Martín Castillo  
 Comisario



**SISTEMA DE PARQUES PUBLICOS DE SAN PEDRO GARZA GARCIA, NUEVO LEON**  
**Estado Analítico del Ejercicio del Presupuesto de Egresos - LDF**  
**Gasto por Categoría Programática**  
**Del 1 de Enero al 31 de Marzo de 2026**  
**(PESOS)**

Concepto	E g r e s o					Subejercicio
	Aprobado	Ampliaciones / (Reducciones)	Modificado	Devengado	Pagado	
<b>Gasto No Etiquetado</b>	<b>154,200,000.00</b>	<b>0.00</b>	<b>154,200,000.00</b>	<b>28,259,593.44</b>	<b>28,087,892.27</b>	<b>125,940,406.56</b>
<b>Programas</b>	<b>154,200,000.00</b>	<b>0.00</b>	<b>154,200,000.00</b>	<b>28,259,593.44</b>	<b>28,087,892.27</b>	<b>125,940,406.56</b>
<b>Subsidios: Sector Social y Privado o Entidades Federativas y Municipios</b>	<b>0.00</b>	<b>0.00</b>	<b>0.00</b>	<b>0.00</b>	<b>0.00</b>	<b>0.00</b>
Subsidios sujetos a Reglas de Operación	0.00	0.00	0.00	0.00	0.00	0.00
Subsidios sujetos a Lineamientos de Operación.	0.00	0.00	0.00	0.00	0.00	0.00
<b>Bienes, Servicios e Infraestructura Pública</b>	<b>0.00</b>	<b>0.00</b>	<b>0.00</b>	<b>0.00</b>	<b>0.00</b>	<b>0.00</b>
Provisión de Bienes Públicos	0.00	0.00	0.00	0.00	0.00	0.00
Prestación de Servicios Públicos	0.00	0.00	0.00	0.00	0.00	0.00
Proyectos de Inversión en Infraestructura y Obra Pública	0.00	0.00	0.00	0.00	0.00	0.00
<b>Desempeño de las Funciones de Gobierno</b>	<b>154,200,000.00</b>	<b>0.00</b>	<b>154,200,000.00</b>	<b>28,259,593.44</b>	<b>28,087,892.27</b>	<b>125,940,406.56</b>
Funciones de las Fuerzas Armadas	0.00	0.00	0.00	0.00	0.00	0.00
Fomento, Promoción y Servicios para el Desarrollo Económico y Social	154,200,000.00	0.00	154,200,000.00	28,259,593.44	28,087,892.27	125,940,406.56
Regulación y supervisión	0.00	0.00	0.00	0.00	0.00	0.00
Atención, coordinación e instrumentación de políticas públicas	0.00	0.00	0.00	0.00	0.00	0.00
Investigación y desarrollo	0.00	0.00	0.00	0.00	0.00	0.00
Servicios de protección y conservación ambiental	0.00	0.00	0.00	0.00	0.00	0.00
<b>Administrativos y de Apoyo a la Gestión Presupuestaria</b>	<b>0.00</b>	<b>0.00</b>	<b>0.00</b>	<b>0.00</b>	<b>0.00</b>	<b>0.00</b>
Apoyo para el desarrollo de las funciones de gobierno	0.00	0.00	0.00	0.00	0.00	0.00
Apoyo al buen gobierno y mejoramiento de la gestión	0.00	0.00	0.00	0.00	0.00	0.00
Provisiones y reasignaciones presupuestarias específicas	0.00	0.00	0.00	0.00	0.00	0.00
Operaciones ajenas	0.00	0.00	0.00	0.00	0.00	0.00
<b>Compromisos, cumplimiento de Obligaciones y otras Aportaciones</b>	<b>0.00</b>	<b>0.00</b>	<b>0.00</b>	<b>0.00</b>	<b>0.00</b>	<b>0.00</b>
Participaciones a entidades federativas y municipios	0.00	0.00	0.00	0.00	0.00	0.00
Costo financiero, deuda o apoyos a deudores y ahorradores de la banca	0.00	0.00	0.00	0.00	0.00	0.00
Adeudas de ejercicios fiscales anteriores (ADEFAS)	0.00	0.00	0.00	0.00	0.00	0.00
Aportaciones Federales	0.00	0.00	0.00	0.00	0.00	0.00
Pensiones y Jubilaciones	0.00	0.00	0.00	0.00	0.00	0.00
Obligaciones de cumplimiento de resolución jurisdiccional	0.00	0.00	0.00	0.00	0.00	0.00
Aportaciones a la seguridad social	0.00	0.00	0.00	0.00	0.00	0.00
Aportaciones a fondos de estabilización	0.00	0.00	0.00	0.00	0.00	0.00
Aportaciones a fondos de inversión y reestructura de pensiones	0.00	0.00	0.00	0.00	0.00	0.00
<b>Gasto Etiquetado</b>	<b>0.00</b>	<b>0.00</b>	<b>0.00</b>	<b>0</b>	<b>0.00</b>	<b>0.00</b>
<b>Programas</b>	<b>0.00</b>	<b>0.00</b>	<b>0.00</b>	<b>0.00</b>	<b>0.00</b>	<b>0.00</b>
<b>Subsidios: Sector Social y Privado o Entidades Federativas y Municipios</b>	<b>0.00</b>	<b>0.00</b>	<b>0.00</b>	<b>0.00</b>	<b>0.00</b>	<b>0.00</b>
Subsidios sujetos a Reglas de Operación	0.00	0.00	0.00	0.00	0.00	0.00
Subsidios sujetos a Lineamientos de Operación.	0.00	0.00	0.00	0.00	0.00	0.00
<b>Bienes, Servicios e Infraestructura Pública</b>	<b>0.00</b>	<b>0.00</b>	<b>0.00</b>	<b>0.00</b>	<b>0.00</b>	<b>0.00</b>
Provisión de Bienes Públicos	0.00	0.00	0.00	0.00	0.00	0.00
Prestación de Servicios Públicos	0.00	0.00	0.00	0.00	0.00	0.00
Proyectos de Inversión en Infraestructura y Obra Pública	0.00	0.00	0.00	0.00	0.00	0.00
<b>Desempeño de las Funciones de Gobierno</b>	<b>0.00</b>	<b>0.00</b>	<b>0.00</b>	<b>0.00</b>	<b>0.00</b>	<b>0.00</b>
Funciones de las Fuerzas Armadas	0.00	0.00	0.00	0.00	0.00	0.00
Fomento, Promoción y Servicios para el Desarrollo Económico y Social	0.00	0.00	0.00	0.00	0.00	0.00
Regulación y supervisión	0.00	0.00	0.00	0.00	0.00	0.00
Atención, coordinación e instrumentación de políticas públicas	0.00	0.00	0.00	0.00	0.00	0.00
Investigación y desarrollo	0.00	0.00	0.00	0.00	0.00	0.00
Servicios de protección y conservación ambiental	0.00	0.00	0.00	0.00	0.00	0.00
<b>Administrativos y de Apoyo a la Gestión Presupuestaria</b>	<b>0.00</b>	<b>0.00</b>	<b>0.00</b>	<b>0.00</b>	<b>0.00</b>	<b>0.00</b>
Apoyo para el desarrollo de las funciones de gobierno	0.00	0.00	0.00	0.00	0.00	0.00
Apoyo al buen gobierno y mejoramiento de la gestión	0.00	0.00	0.00	0.00	0.00	0.00
Provisiones y reasignaciones presupuestarias específicas	0.00	0.00	0.00	0.00	0.00	0.00
Operaciones ajenas	0.00	0.00	0.00	0.00	0.00	0.00
<b>Compromisos, cumplimiento de Obligaciones y otras Aportaciones</b>	<b>0.00</b>	<b>0.00</b>	<b>0.00</b>	<b>0.00</b>	<b>0.00</b>	<b>0.00</b>
Participaciones a entidades federativas y municipios	0.00	0.00	0.00	0.00	0.00	0.00
Costo financiero, deuda o apoyos a deudores y ahorradores de la banca	0.00	0.00	0.00	0.00	0.00	0.00
Adeudas de ejercicios fiscales anteriores (ADEFAS)	0.00	0.00	0.00	0.00	0.00	0.00
Aportaciones Federales	0.00	0.00	0.00	0.00	0.00	0.00
Pensiones y Jubilaciones	0.00	0.00	0.00	0.00	0.00	0.00
Obligaciones de cumplimiento de resolución jurisdiccional	0.00	0.00	0.00	0.00	0.00	0.00
Aportaciones a la seguridad social	0.00	0.00	0.00	0.00	0.00	0.00
Aportaciones a fondos de estabilización	0.00	0.00	0.00	0.00	0.00	0.00
Aportaciones a fondos de inversión y reestructura de pensiones	0.00	0.00	0.00	0.00	0.00	0.00
<b>Total del Gasto</b>	<b>154,200,000.00</b>	<b>0.00</b>	<b>154,200,000.00</b>	<b>28,259,593.44</b>	<b>28,087,892.27</b>	<b>125,940,406.56</b>

"Bajo protesta de decir verdad, declaramos que los Estados Financieros y sus notas, son razonablemente correctas y son responsabilidad del emisor"


C. Juan Carlos Zúñiga Cosío  
**Presidente Ejecutivo**

C. Ricardo Eugenio Borjilla López  
**Titular**


C. Miguel Guadalupe Martín Castillo  
**Comisario**

Concepto	E g r e s o					Subejercicio
	Aprobado	Ampliaciones / (Reducciones)	Modificado	Devengado	Pagado	
<b>I. Gasto No Etiquetado (I=A+B+C+D+E+F)</b>	<b>78,319,600.00</b>	<b>0.00</b>	<b>78,319,600.00</b>	<b>17,556,426.80</b>	<b>17,556,426.80</b>	<b>60,763,173.20</b>
A. Personal Administrativo y de Servicio Público	78,319,600.00	0.00	78,319,600.00	17,556,426.80	17,556,426.80	60,763,173.20
B. Magisterio	0.00	0.00	0.00	0.00	0.00	0.00
C. Servicios de Salud (C=c1+c2)	0.00	0.00	0.00	0.00	0.00	0.00
c1) Personal Administrativo	0.00	0.00	0.00	0.00	0.00	0.00
c2) Personal Médico, Paramédico y afín	0.00	0.00	0.00	0.00	0.00	0.00
D. Seguridad Pública	0.00	0.00	0.00	0.00	0.00	0.00
E. Gastos asociados a la implementación de nuevas leyes federales o reformas a las mismas (E = e1 + e2)	0.00	0.00	0.00	0.00	0.00	0.00
e1) Nombre del Programa o Ley 1	0.00	0.00	0.00	0.00	0.00	0.00
e2) Nombre del Programa o Ley 2	0.00	0.00	0.00	0.00	0.00	0.00
F. Sentencias laborales definitivas	0.00	0.00	0.00	0.00	0.00	0.00
<b>II. Gasto Etiquetado (II=A+B+C+D+E+F)</b>	<b>0.00</b>	<b>0.00</b>	<b>0.00</b>	<b>0.00</b>	<b>0.00</b>	<b>0.00</b>
A. Personal Administrativo y de Servicio Público	0.00	0.00	0.00	0.00	0.00	0.00
B. Magisterio	0.00	0.00	0.00	0.00	0.00	0.00
C. Servicios de Salud (C=c1+c2)	0.00	0.00	0.00	0.00	0.00	0.00
c1) Personal Administrativo	0.00	0.00	0.00	0.00	0.00	0.00
c2) Personal Médico, Paramédico y afín	0.00	0.00	0.00	0.00	0.00	0.00
D. Seguridad Pública	0.00	0.00	0.00	0.00	0.00	0.00
E. Gastos asociados a la implementación de nuevas leyes federales o reformas a las mismas (E = e1 + e2)	0.00	0.00	0.00	0.00	0.00	0.00
e1) Nombre del Programa o Ley 1	0.00	0.00	0.00	0.00	0.00	0.00
e2) Nombre del Programa o Ley 2	0.00	0.00	0.00	0.00	0.00	0.00
F. Sentencias laborales definitivas	0.00	0.00	0.00	0.00	0.00	0.00
<b>III. Total del Gasto en Servicios Personales (III = I + II)</b>	<b>78,319,600.00</b>	<b>0.00</b>	<b>78,319,600.00</b>	<b>17,556,426.80</b>	<b>17,556,426.80</b>	<b>60,763,173.20</b>


"Bajo protesta de decir verdad, declaramos que los Estados Financieros y sus Notas son razonablemente correctas y son responsabilidad del emisor"



C. Juan Carlos Zuazua Cosío  
Presidente Ejecutivo




C. Ricardo Eugenio Bonilla López  
Titular




C. Miguel Guadalupe Martin Castillo  
Comisario

Concepto (b)	Año en Cuestión (de iniciativa de Ley) (c)	2027	2028	2029	2030	2031
<b>1. Ingresos de Libre Disposición (1=A+B+C+D+E+F+G+H+I+J+K+L)</b>	<b>154,200,000.00</b>	<b>158,826,000.00</b>	<b>163,590,780.00</b>	<b>168,498,503.40</b>	<b>173,553,458.50</b>	<b>178,760,062.26</b>
A. Impuestos	0.00	0.00	0.00	0.00	0.00	0.00
B. Cuotas y Aportaciones de Seguridad Social	0.00	0.00	0.00	0.00	0.00	0.00
C. Contribuciones de Mejoras	0.00	0.00	0.00	0.00	0.00	0.00
D. Derechos	0.00	0.00	0.00	0.00	0.00	0.00
E. Productos	0.00	0.00	0.00	0.00	0.00	0.00
F. Aprovechamientos	0.00	0.00	0.00	0.00	0.00	0.00
G. Ingresos por Ventas de Bienes y Servicios	9,200,000.00	9,476,000.00	9,760,280.00	10,053,088.40	10,354,681.05	10,665,321.48
H. Participaciones	0.00	0.00	0.00	0.00	0.00	0.00
I. Incentivos Derivados de la Colaboración Fiscal	0.00	0.00	0.00	0.00	0.00	0.00
J. Transferencias	145,000,000.00	149,350,000.00	153,830,500.00	158,445,415.00	163,198,777.45	168,094,740.77
K. Convenios	0.00	0.00	0.00	0.00	0.00	0.00
L. Otros Ingresos de Libre Disposición	0.00	0.00	0.00	0.00	0.00	0.00
<b>2. Transferencias Federales Etiquetadas (2=A+B+C+D+E)</b>	<b>0.00</b>	<b>0.00</b>	<b>0.00</b>	<b>0.00</b>	<b>0.00</b>	<b>0.00</b>
A. Aportaciones	0.00	0.00	0.00	0.00	0.00	0.00
B. Convenios	0.00	0.00	0.00	0.00	0.00	0.00
C. Fondos Distintos de Aportaciones	0.00	0.00	0.00	0.00	0.00	0.00
D. Transferencias, Subsidios y Subvenciones, y Pensiones y Jubilaciones	0.00	0.00	0.00	0.00	0.00	0.00
E. Otras Transferencias Federales Etiquetadas	0.00	0.00	0.00	0.00	0.00	0.00
<b>3. Ingresos Derivados de Financiamientos (3=A)</b>	<b>0.00</b>	<b>0.00</b>	<b>0.00</b>	<b>0.00</b>	<b>0.00</b>	<b>0.00</b>
A. Ingresos Derivados de Financiamientos	0.00	0.00	0.00	0.00	0.00	0.00
<b>4. Total de Ingresos Proyectados (4=1+2+3)</b>	<b>0.00</b>	<b>0.00</b>	<b>0.00</b>	<b>0.00</b>	<b>0.00</b>	<b>0.00</b>
<b>Datos Informativos</b>						
1. Ingresos Derivados de Financiamientos con Fuente de Pago de Recursos de Libre Disposición	0.00	0.00	0.00	0.00	0.00	0.00
2. Ingresos derivados de Financiamientos con Fuente de Pago de Transferencias Federales Etiquetadas	0.00	0.00	0.00	0.00	0.00	0.00
<b>3. Ingresos Derivados de Financiamiento (3 = 1 + 2)</b>	<b>154,200,000.00</b>	<b>158,826,000.00</b>	<b>163,590,780.00</b>	<b>168,498,503.40</b>	<b>173,553,458.50</b>	<b>178,760,062.26</b>


Bajo protesta de decir verdad declaramos que los Estados Financieros y sus notas, son razonablemente correctos y son responsabilidad del emisor.



C. Juan Carlos Zuazua Cosío  
**Presidente Ejecutivo**




C. Ricardo Eugenio Bonilla López  
**Titular**




C. Miguel Guadalupe Martín Castillo  
**Comisario**

Concepto (b)	Año en Cuestión (de proyecto de presupuesto) (c)	2027	2028	2029	2030	2031
<b>1. Gasto No Etiquetado (1=A+B+C+D+E+F+G+H+I)</b>	<b>154,200,000.00</b>	<b>158,826,000.00</b>	<b>163,590,780.00</b>	<b>168,498,503.40</b>	<b>173,553,458.50</b>	<b>178,760,062.26</b>
A. Servicios Personales	78,319,600.00	80,669,188.00	83,089,263.64	85,581,941.55	88,149,399.80	90,793,881.79
B. Materiales y Suministros	23,120,200.00	23,813,806.00	24,528,220.18	25,264,066.79	26,021,988.79	26,802,648.45
C. Servicios Generales	47,760,200.00	49,193,006.00	50,668,796.18	52,188,860.07	53,754,525.87	55,367,161.64
D. Transferencias, Asignaciones, Subsidios y Otras Ayudas	0.00	0.00	0.00	0.00	0.00	0.00
E. Bienes Muebles, Inmuebles e Intangibles	5,000,000.00	5,150,000.00	5,304,500.00	5,463,635.00	5,627,544.05	5,796,370.37
F. Inversión Pública	0.00	0.00	0.00	0.00	0.00	0.00
G. Inversiones Financieras y Otras Provisiones	0.00	0.00	0.00	0.00	0.00	0.00
H. Participaciones y Aportaciones	0.00	0.00	0.00	0.00	0.00	0.00
I. Deuda Pública	0.00	0.00	0.00	0.00	0.00	0.00
	0.00	0.00	0.00	0.00	0.00	0.00
<b>2. Gasto Etiquetado (2=A+B+C+D+E+F+G+H+I)</b>	<b>0.00</b>	<b>0.00</b>	<b>0.00</b>	<b>0.00</b>	<b>0.00</b>	<b>0.00</b>
A. Servicios Personales	0.00	0.00	0.00	0.00	0.00	0.00
B. Materiales y Suministros	0.00	0.00	0.00	0.00	0.00	0.00
C. Servicios Generales	0.00	0.00	0.00	0.00	0.00	0.00
D. Transferencias, Asignaciones, Subsidios y Otras Ayudas	0.00	0.00	0.00	0.00	0.00	0.00
E. Bienes Muebles, Inmuebles e Intangibles	0.00	0.00	0.00	0.00	0.00	0.00
F. Inversión Pública	0.00	0.00	0.00	0.00	0.00	0.00
G. Inversiones Financieras y Otras Provisiones	0.00	0.00	0.00	0.00	0.00	0.00
H. Participaciones y Aportaciones	0.00	0.00	0.00	0.00	0.00	0.00
I. Deuda Pública	0.00	0.00	0.00	0.00	0.00	0.00
	0.00	0.00	0.00	0.00	0.00	0.00
<b>3. Total de Egresos Proyectados (3 = 1 + 2)</b>	<b>154,200,000.00</b>	<b>158,826,000.00</b>	<b>163,590,780.00</b>	<b>168,498,503.40</b>	<b>173,553,458.50</b>	<b>178,760,062.26</b>


Bajo protesta de decir verdad declaramos que los Estados Financieros y sus notas, son razonablemente correctos y son responsabilidad del emisor.



C. Juan Carlos Zuazua Cosío  
Presidente Ejecutivo



C. Ricardo Eugenio Bonilla López  
Titular



C. Miguel Guadalupe Martín Castillo  
Comisario

Concepto (b)	2021	2022	2023	2024	2025	Año del Ejercicio Vigente 2 (d)
<b>1. Ingresos de Libre Disposición (1=A+B+C+D+E+F+G+H+I+J+K+L)</b>	<b>0.00</b>	<b>49,851,856.00</b>	<b>181,733,454.00</b>	<b>164,365,167.55</b>	<b>144,985,263.43</b>	<b>37,943,182.16</b>
A. Impuestos	0.00	0.00	0.00	0.00	0.00	0.00
B. Cuotas y Aportaciones de Seguridad Social	0.00	0.00	0.00	0.00	0.00	0.00
C. Contribuciones de Mejoras	0.00	0.00	0.00	0.00	0.00	0.00
D. Derechos	0.00	0.00	0.00	0.00	0.00	0.00
E. Productos	0.00	0.00	0.00	1,215,088.85	709,649.23	113,765.44
F. Aprovechamientos	0.00	0.00	0.00	0.00	0.00	0.00
G. Ingresos por Ventas de Bienes y Servicios	0.00	1,892,366.00	15,690,242.00	3,636,973.20	5,124,507.60	1,579,416.72
H. Participaciones	0.00	0.00	0.00	0.00	0.00	0.00
I. Incentivos Derivados de la Colaboración Fiscal	0.00	0.00	0.00	0.00	0.00	0.00
J. Transferencias	0.00	47,959,490.00	166,043,212.00	159,513,105.50	139,151,106.60	36,250,000.00
K. Convenios	0.00	0.00	0.00	0.00	0.00	0.00
L. Otros Ingresos de Libre Disposición	0.00	0.00	0.00	0.00	0.00	0.00
<b>2. Transferencias Federales Etiquetadas (2=A+B+C+D+E)</b>	<b>0.00</b>	<b>0.00</b>	<b>0.00</b>	<b>0.00</b>	<b>0.00</b>	<b>0.00</b>
A. Aportaciones	0.00	0.00	0.00	0.00	0.00	0.00
B. Convenios	0.00	0.00	0.00	0.00	0.00	0.00
C. Fondos Distintos de Aportaciones	0.00	0.00	0.00	0.00	0.00	0.00
D. Transferencias, Subsidios y Subvenciones, y Pensiones y Jubilaciones	0.00	0.00	0.00	0.00	0.00	0.00
E. Otras Transferencias Federales Etiquetadas	0.00	0.00	0.00	0.00	0.00	0.00
<b>3. Ingresos Derivados de Financiamientos (3=A)</b>	<b>0.00</b>	<b>0.00</b>	<b>0.00</b>	<b>0.00</b>	<b>0.00</b>	<b>0.00</b>
A. Ingresos Derivados de Financiamientos	0.00	0.00	0.00	0.00	0.00	0.00
<b>4. Total de Resultados de Ingresos (4=1+2+3)</b>	<b>0.00</b>	<b>0.00</b>	<b>0.00</b>	<b>0.00</b>	<b>0.00</b>	<b>0.00</b>
<b>Datos Informativos</b>						
1. Ingresos Derivados de Financiamientos con Fuente de Pago de Recursos de Libre Disposición	0.00	0.00	0.00	0.00	0.00	0.00
2. Ingresos derivados de Financiamientos con Fuente de Pago de Transferencias Federales Etiquetadas	0.00	0.00	0.00	0.00	0.00	0.00
3. Ingresos Derivados de Financiamiento (3 = 1 + 2)	0.00	49,851,856.00	181,733,454.00	164,365,167.55	144,985,263.43	37,943,182.16


Bajo protesta de decir verdad declaramos que los Estados Financieros y sus notas, son razonablemente correctos y son responsabilidad del emisor.



C. Juan Carlos Zuazua Cosío  
**Presidente Ejecutivo**




C. Ricardo Eugenio Bonilla López  
**Titular**



C. Miguel Guadalupe Martín Castillo  
**Comisario**


Concepto (b)	2021	2022	2023	2024	2025	Año del Ejercicio Vigente 2 (d)
<b>1. Gasto No Etiquetado (1=A+B+C+D+E+F+G+H+I)</b>	<b>0.00</b>	<b>49,246,123.00</b>	<b>93,107,488.34</b>	<b>154,956,453.68</b>	<b>143,423,457.67</b>	<b>28,259,593.44</b>
A. Servicios Personales	0.00	24,713,074.00	43,286,646.89	63,185,952.60	66,283,768.94	17,556,426.80
B. Materiales y Suministros	0.00	8,119,537.00	11,033,568.61	16,821,455.51	18,689,671.02	3,364,344.65
C. Servicios Generales	0.00	7,052,047.00	22,400,237.65	31,940,798.65	46,080,907.56	7,262,506.43
D. Transferencias, Asignaciones, Subsidios y Otras Ayudas	0.00	0.00	0.00	0.00	0.00	0.00
E. Bienes Muebles, Inmuebles e Intangibles	0.00	9,361,465.00	12,001,969.77	21,420,856.64	9,427,590.00	76,315.56
F. Inversión Pública	0.00	0.00	4,385,065.42	21,587,390.28	2,941,520.15	0.00
G. Inversiones Financieras y Otras Provisiones	0.00	0.00	0.00	0.00	0.00	0.00
H. Participaciones y Aportaciones	0.00	0.00	0.00	0.00	0.00	0.00
I. Deuda Pública	0.00	0.00	0.00	0.00	0.00	0.00
<b>2. Gasto Etiquetado (2=A+B+C+D+E+F+G+H+I)</b>	<b>0.00</b>	<b>0.00</b>	<b>0.00</b>	<b>0.00</b>	<b>0.00</b>	<b>0.00</b>
A. Servicios Personales	0.00	0.00	0.00	0.00	0.00	0.00
B. Materiales y Suministros	0.00	0.00	0.00	0.00	0.00	0.00
C. Servicios Generales	0.00	0.00	0.00	0.00	0.00	0.00
D. Transferencias, Asignaciones, Subsidios y Otras Ayudas	0.00	0.00	0.00	0.00	0.00	0.00
E. Bienes Muebles, Inmuebles e Intangibles	0.00	0.00	0.00	0.00	0.00	0.00
F. Inversión Pública	0.00	0.00	0.00	0.00	0.00	0.00
G. Inversiones Financieras y Otras Provisiones	0.00	0.00	0.00	0.00	0.00	0.00
H. Participaciones y Aportaciones	0.00	0.00	0.00	0.00	0.00	0.00
I. Deuda Pública	0.00	0.00	0.00	0.00	0.00	0.00
<b>3. Total del Resultado de Egresos (3=1+2)</b>	<b>0.00</b>	<b>49,246,123.00</b>	<b>93,107,488.34</b>	<b>154,956,453.68</b>	<b>143,423,457.67</b>	<b>28,259,593.44</b>

Bajo protesta de decir verdad declaramos que los Estados Financieros y sus notas, son razonablemente correctos y son responsabilidad del emisor.





---

C. Juan Carlos Zuazua Cosío  
Presidente Ejecutivo




---

C. Ricardo Eugenio Bonilla López  
Titular





---


C. Miguel Guadalupe Martín Castillo  
Comisario

	Pensiones y jubilaciones	Salud	Riesgos de trabajo	Invalidez y vida	Otras prestaciones sociales
<b>Tipo de Sistema</b>	Prestación Laboral	Prestación Laboral	Prestación Laboral	Prestación Laboral	Prestación Laboral
Prestación laboral o Fondo general para trabajadores del estado o municipio	Mixto		Mixto	Mixto	Mixto
Beneficio definido, Contribución definida o Mixto					
<b>Población afiliada</b>					
<b>Activos</b>	<b>159</b>		<b>159</b>	<b>159</b>	<b>159</b>
Edad máxima	71		71	71	71
Edad mínima	19		19	19	19
Edad promedio	36.72		36.72	36.72	36.72
Pensionados y Jubilados	0		0	0	0
Edad máxima	0		0	0	0
Edad mínima	0		0	0	0
Edad promedio	0		0	0	0
Beneficiarios					
Promedio de años de servicio (trabajadores activos)	1.95		1.95	1.95	1.95
Aportación individual al plan de pensión como % del salario	0%		0%	0%	0%
Aportación del ente público al plan de pensión como % del salario	0%		0%	0%	0%
Crecimiento esperado de los pensionados y jubilados (como %)	0%		0%	0%	0%
Crecimiento esperado de los activos (como %)	0%		0%	0%	0%
Edad de Jubilación o Pensión	60 años		60 años	60 años	60 años
Esperanza de vida	-		-	-	-
<b>Ingresos del Fondo</b>					
Ingresos Anuales al Fondo de Pensiones	0.00		0.00	0.00	0.00
<b>Nómina anual</b>					
Activos	66,283,768.94		66,283,768.94	66,283,768.94	66,283,768.94
Pensionados y Jubilados	0.00		0.00	0.00	0.00
Beneficiarios de Pensionados y Jubilados	0.00		0.00	0.00	0.00
<b>Monto mensual por pensión</b>					
Máximo	0.00		0.00	0.00	0.00
Mínimo	0.00		0.00	0.00	0.00
Promedio	0.00		0.00	0.00	0.00
<b>Monto de la reserva</b>	<b>0.00</b>		<b>0.00</b>	<b>0.00</b>	<b>0.00</b>
<b>Valor presente de las obligaciones</b>					
Pensiones y Jubilaciones en curso de pago	0.00		0.00	0.00	0.00
Generación actual	0.00		0.00	0.00	1,981,551.00
Generaciones futuras	0.00		0.00	0.00	2,314,171.00
<b>Valor presente de las contribuciones asociadas a los sueldos futuros de cotización X%</b>					
Generación actual	0.00		0.00	0.00	0.00
Generaciones futuras	0.00		0.00	0.00	0.00
<b>Valor presente de aportaciones futuras</b>					
Generación actual	0.00		0.00	0.00	0.00
Generaciones futuras	0.00		0.00	0.00	0.00
Otros Ingresos	0.00		0.00	0.00	0.00
<b>Déficit/superávit actuarial</b>					
Generación actual	0.00		0.00	0.00	-1,981,551.00
Generaciones futuras	0.00		0.00	0.00	-2,314,171.00
<b>Periodo de suficiencia</b>					
Año de descapitalización	2026		2026	2026	2026
Tasa de rendimiento	5.5%		5.5%	5.5%	5.5%
<b>Estudio actuarial</b>					
Año de elaboración del estudio actuarial	2025		2025	2025	2025
Empresa que elaboró el estudio actuarial	LOCKTON		LOCKTON	LOCKTON	LOCKTON


Bajo protesta de decir verdad declaramos que los Estados Financieros y sus notas, son razonablemente correctos y son responsabilidad del emisor.



C. Juan Carlos Zuazua Cosío  
Presidente Ejecutivo



C. Ricardo Eugenio Bonilla López  
Titular



C. Miguel Guadalupe Martin Castillo  
Comisario