

Oficio: SPP/DG/020/2026

Asunto: Entrega del 4to. informe trimestral 2025 avance de gestión financiera
San Pedro Garza García, N.L. a 28 de enero del 2026

C. DIP. ITZEL SOLEDAD CASTILLO ALMANZA,
PRESIDENTE DE LA MESA DIRECTIVA DEL H CONGRESO DEL ESTADO DEL ESTADO
DE NUEVO LEÓN.
PRESENTE.-

En cumplimiento a lo dispuesto por los Artículos 33 Fr. III inciso e) de la Ley de Gobierno Municipal del Estado de Nuevo León, 7 de la Ley de Fiscalización Superior del Estado de Nuevo León y 15 Fr. III del Reglamento Orgánico del Sistema de Parques Públicos de San Pedro Garza García, Nuevo León, me permito enviarle un ejemplar impreso y en CD del Informe de Avance de Gestión Financiera correspondiente al Cuarto Trimestre del Ejercicio Fiscal 2025, el cual fue aprobado mediante Sesión del Consejo Directivo del Sistema de Parques Públicos de San Pedro Garza García, Nuevo León, de fecha 27 de enero de 2026.

Sin más asuntos que tratar por el momento, quedo a sus órdenes para cualquier aclaración adicional que estime pertinente.



Anexos: Hora: 12:35 Fecha: 29/01/26

- () Certificados _____ hojas
- () Simples _____ hojas
- () Formatos _____
- () CD's Simple () Cajas
- () USB _____ () Carpetas _____
- Otros: 1 Cuaderno IAGF 4to trim 2025

RECIBIDO
Por: Paola Rojas

RECIBIDO

29 ENE. 2026
Recibi con Anexo CD

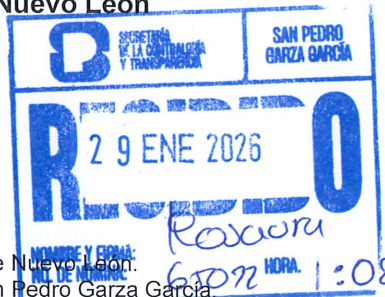

SECRETARÍA DE FINANZAS Y
TESORERÍA MUNICIPAL
SAN PEDRO GARZA GARCÍA, N.L.

ATENTAMENTE


C.P. Francisco Ramírez Salazar

Director de Administración y Soporte del

Sistema de Parque Públicos de San Pedro Garza García, Nuevo León



SISTEMA DE PARQUES PÚBLICOS DE SAN PEDRO GARZA GARCÍA, NUEVO LEÓN



INFORME DE AVANCE DE GESTIÓN FINANCIERA CORRESPONDIENTE AL CUARTO TRIMESTRE 2025

ANTECEDENTES

Bajo la premisa de contar con una estrategia de adaptación de los espacios públicos de San Pedro Garza García, para las necesidades que implican atención a la emergencia climática, y al mismo tiempo ofrecer la más alta calidad de servicios culturales, sociales y ambientales en los parques más representativos o emblemáticos del municipio, se propuso crear el presente Organismo Público Descentralizado del Gobierno Municipal para la gestión de los parques emblemáticos de San Pedro Garza García, con la finalidad y propósito fundamental de ofrecer espacios públicos de recreación y educación de la más alta calidad a la población, garantizando el óptimo estado de la infraestructura y la sostenibilidad del Ente Público.

El **Sistema de Parques Públicos de San Pedro Garza García, Nuevo León** es un Organismo Público Descentralizado del Gobierno Municipal, creado mediante acuerdo de la sesión extraordinaria de cabildo celebrada el 17 de diciembre de 2021 a través del dictamen Número CGR 2021-20234/006-2021/Aprobación definitiva de Reglamento, publicado en el Periódico Oficial del Estado el 27 de diciembre de 2021, cuya vigencia inició a partir del día de su publicación, dotado de personalidad jurídica y patrimonio propio, que tiene como objeto general gestionar los parques con la finalidad de conservar su infraestructura natural y artificial en excelente estado, ofrecer una programación recreativa, educativa y cultural para toda la población; atender, informar e involucrar a sus usuarios incentivando la participación ciudadana; y garantizar la sostenibilidad del organismo para efectuar las acciones antes descritas.

MISIÓN

Brindar calidad de vida a través de los parques emblemáticos de San Pedro Garza García, procurando su conservación y sostenibilidad; y promoviendo el buen uso y la participación de sus comunidades.

VISIÓN

Ser el organismo gestor de parques públicos municipales modelo para México y América Latina en temas de conservación, recreación, sostenibilidad y participación.

De conformidad a lo establecido en la Constitución Política del Estado Libre y Soberano de Nuevo León; la Ley de Administración Financiera para el Estado de Nuevo León; la Ley de Fiscalización Superior del Estado de Nuevo León; la Ley General de Contabilidad Gubernamental y el Reglamento Orgánico de la Administración Pública Municipal de San Pedro Garza García, Nuevo León; el Ejecutivo y sus Organismos Descentralizados y Fideicomisos, así como las personas físicas o morales, públicas o privadas que reciben recursos públicos, deberán rendir su Informe de Gestión Financiera de manera trimestral al H. Congreso del Estado, en los términos y plazos que esta misma legislación establece. Por lo anterior, se emite informe de avance de gestión financiera al 31 de diciembre de 2025.

INFORMACIÓN OPERATIVA RELEVANTE

Los parques administrados, gestionados y operados por el Organismo son los siguientes:

Parque "Las Calzadas" Parque "Clouthier" Parque "El Capitán"
Parque "Bosques del Valle" Parque "Mississippi" Parque "Rufino Tamayo"
Parque "Naranjos" Parque "Mirador Garza Ayala" Parque "Pájaro Carpintero" Parque
"Jardines del Valle"

CONTENIDO

I. Ley General de Contabilidad Gubernamental:


- a) Estado de Actividades
- b) Estado de Situación Financiera
- c) Estado de Variación en la Hacienda Pública
- d) Estado de Cambios en la Situación Financiera
- e) Estado de Flujo de Efectivo
- f) Estado Anafítico del Activo
- g) Estado Analítico de la Deuda y Otros Pasivos
- h) Notas a los Estados Financieros

Concepto	Dic-2025	Dic-2024	Concepto	Dic-2025	Dic-2024
INGRESOS Y OTROS BENEFICIOS			GASTOS Y OTRAS PERDIDAS		
Ingresos de la Gestión	5,350,154.46	4,852,062.05	Gastos de Funcionamiento	131,054,347.52	111,948,206.76
Impuestos	0.00	0.00	Servicios Personales	66,283,768.94	63,185,952.60
Cuotas y Aportaciones de Seguridad Social	0.00	0.00	Materiales y Suministros	18,689,671.02	16,821,455.51
Contribuciones de Mejoras	0.00	0.00	Servicios Generales	46,080,907.56	31,940,798.65
Derechos	0.00	0.00			
Productos	709,649.23	1,215,088.85	Transferencias, Asignaciones, Subsidios y Otras Ayudas	0.00	0.00
Aprovechamientos	0.00	0.00	Transferencias Internas y Asignaciones al Sector Público	0.00	0.00
Ingresos por Ventas de Bienes y Prestación de Servicios	4,640,505.23	3,636,973.20	Transferencias al Resto del Sector Público	0.00	0.00
Ingresos no Comprendidos en las Fracciones de la Ley de			Subsidios y Subvenciones	0.00	0.00
Ingresos Causados en Ejercicios Fiscales Anteriores	0.00	0.00	Ayudas Sociales	0.00	0.00
pendientes de Liquidación o Pago			Pensiones y Jubilaciones	0.00	0.00
			Transferencias a Fideicomisos, Mandatos y Contratos Análogos	0.00	0.00
Participaciones, Aportaciones, Transferencias,	139,151,106.60	159,513,105.50	Transferencias a la Seguridad Social	0.00	0.00
Asignaciones, Subsidios y Otras Ayudas			Donativos	0.00	0.00
Participaciones y Aportaciones	0.00	0.00	Transferencias al Exterior	0.00	0.00
Transferencias, Asignaciones, Subsidios y Otras Ayudas	139,151,106.60	159,513,105.50			
			Participaciones y Aportaciones	0.00	0.00
Otros Ingresos y Beneficios	634,362.37	135,848.00	Participaciones	0.00	0.00
Ingresos Financieros	0.00	0.00	Aportaciones	0.00	0.00
Incremento por Variación de Inventarios	0.00	0.00	Convenios	0.00	0.00
Disminución del Exceso de Estimaciones por Pérdida o					
Deterioro u Obsolescencia	0.00	0.00	Intereses, Comisiones y Otros Gastos de la Deuda Pública	0.00	0.00
Disminución del Exceso de Provisiones	150,360.00	0.00	Intereses de la Deuda Pública	0.00	0.00
Otros Ingresos y Beneficios Varios	484,002.37	135,848.00	Comisiones de la Deuda Pública	0.00	0.00
			Gastos de la Deuda Pública	0.00	0.00
Total de Ingresos y Otros Beneficios	145,135,623.43	164,501,015.55	Costo por Coberturas	0.00	0.00
			Apoyos Financieros	0.00	0.00
			Otros Gastos y Pérdidas Extraordinarias	11,902,665.29	4,901,089.01
			Estimaciones, Depreciaciones, Deterioros, Obsolescencia y	7,346,014.47	4,871,089.01
			Amortizaciones		
			Provisiones	0.00	0.00
			Disminución de Inventarios	0.00	0.00
			Aumento por Insuficiencia de Estimaciones por Pérdida o	0.00	0.00
			Deterioro u Obsolescencia		
			Aumento por Insuficiencia de Provisiones	0.00	0.00
			Otros Gastos	4,556,650.82	30,000.00
			Inversión Pública	0.00	0.00
			Inversión Pública no Capitalizable	0.00	0.00
			Total Gastos y Otras Pérdidas	142,957,012.81	116,849,295.77
			Resultados del Ejercicio (Ahorro/Desahorro)	2,178,610.62	47,651,719.78

"Bajo protesta de decir verdad, declaramos que los Estados Financieros y sus Notas son razonablemente correctas y son responsabilidad del emisor"


 C. Juan Carlos Zuazua Cosío
 Presidente Ejecutivo


 C. Ricardo Eugenio Bonilla López
 Titular


 C. María Antonia Romero Estrada
 Comisario





SISTEMA DE PARQUES PUBLICOS DE SAN PEDRO GARZA GARCIA, NUEVO LEON
Estado de Situación Financiera
Del 1 de Enero al 31 de Diciembre de 2025 y 2024
(Cifra Pesos)

Concepto	Dic-2025	Dic-2024	Concepto	Dic-2025	Dic-2024
ACTIVO			PASIVO		
Activo Circulante			Activo Circulante		
Efectivo y Equivalentes	14,669,756.79	17,720,858.00	Cuentas por Pagar a Corto Plazo	4,834,574.73	4,910,262.86
Derechos a Recibir Efectivo o Equivalentes	78,290.96	78,956.00	Documentos por Pagar a Corto Plazo	0.00	0.00
Derechos a Recibir Bienes o Servicios	0.00	0.00	Porción a Corto Plazo de la Deuda Pública a Largo Plazo	0.00	0.00
Inventarios	0.00	0.00	Títulos y Valores a Corto Plazo	0.00	0.00
Almacenes	0.00	0.00	Pasivos Diferidos a Corto Plazo	0.00	0.00
Estimación por Pérdida o Deterioro de Activos Circulantes	0.00	0.00	Fondos y Bienes de Terceros en Garantía y/o Administración a Corto Plazo	189,033.03	231,024.45
Otros Activos Circulantes	0.00	0.00	Provisiones a Corto Plazo	0.00	0.00
			Otros Pasivos a Corto Plazo	0.00	0.00
Total de Activos Circulantes	14,748,047.75	17,799,814.00	Total de Pasivos Circulantes	5,023,607.76	5,141,287.31
Activo No Circulante			Activo No Circulante		
Inversiones Financieras a Largo Plazo	0.00	0.00	Cuentas por Pagar a Largo Plazo	0.00	0.00
Derechos a Recibir Efectivo o Equivalentes a Largo Plazo	0.00	0.00	Documentos por Pagar a Largo Plazo	0.00	0.00
Bienes Inmuebles, Infraestructura y Construcciones en Proceso	2,941,520.15	25,972,455.70	Deuda Pública a Largo Plazo	0.00	0.00
Bienes Muebles	50,276,210.06	41,551,602.21	Pasivos Diferidos a Largo Plazo	0.00	0.00
Activos Intangibles	1,325,941.08	1,185,001.08	Fondos y Bienes de Terceros en Garantía y/o Administración a Largo Plazo	0.00	0.00
Depreciación, Deterioro y Amortización Acumulada de Bienes	(13,797,249.42)	(6,997,928.82)	Provisiones a Largo Plazo	1,870,671.00	2,021,031.00
Activos Diferidos	0.00	0.00			
Estimación por Pérdida o Deterioro de Activos no Circulantes	0.00	0.00			
Otros Activos no Circulantes	0.00	0.00			
Total de Activos No Circulantes	40,746,421.87	61,711,130.17	Total de Pasivos No Circulantes	1,870,671.00	2,021,031.00
Total de Activo	55,494,469.62	79,510,944.17	Total de Pasivo	6,894,278.76	7,162,318.31
			HACIENDA PUBLICA / PATRIMONIO		
			Hacienda Pública / Patrimonio Contribuido	761,632.35	641,632.35
			Aportaciones	0.00	0.00
			Donaciones de Capital	761,632.35	641,632.35
			Actualización de la Hacienda Pública / Patrimonio	0.00	0.00
			Hacienda Pública / Patrimonio Generado	47,838,558.51	71,706,993.51
			Resultados del Ejercicio (Ahorro / Desahorro)	2,178,610.62	47,651,719.78
			Resultados de Ejercicios Anteriores	68,328,966.73	20,677,246.95
			Revalúos	0.00	0.00
			Reservas	0.00	0.00
			Reclificaciones de Resultados de Ejercicios Anteriores	(22,669,018.84)	3,378,026.78
			Exceso o Insuficiencia en la Actualización de la Hacienda Pública / Patrimonio	0.00	0.00
			Resultado por Posición Monetaria	0.00	0.00
			Resultado por Tenencia de Activos no Monetarios	0.00	0.00
			Total Hacienda Pública / Patrimonio	48,600,190.86	72,348,625.86
			Total del Pasivo y Hacienda Pública / Patrimonio	55,494,469.62	79,510,944.17

"Bajo protesta de decir verdad, declaramos que los Estados Financieros y sus Notas son razonablemente correctas y son responsabilidad del emisor"


 C. Juan Carlos Zuazua Cosío
 Presidente Ejecutivo


 C. Ricardo Eugenio Bonilla López
 Titular


 C. María Antonia Romero Estrada
 Comisario

SISTEMA DE PARQUES PUBLICOS DE SAN PEDRO GARZA GARCIA, NUEVO LEON
Estado de Variación en la Hacienda Pública
Del 1 de Enero al 31 de Diciembre de 2025
(Cifras en Pesos)

Concepto	Hacienda Pública / Patrimonio Contribuido	Hacienda Pública / Patrimonio Generado de Ejercicios Anteriores	Hacienda Pública / Patrimonio Generado del Ejercicio	Exceso o Insuficiencia en la Actualización de la Hacienda Pública / Patrimonio	Total
Hacienda Pública / Patrimonio Contribuido Neto 2024	641,632.35				641,632.35
Aportaciones	0.00				0.00
Donaciones de Capital	641,632.35				641,632.35
Actualización de la Hacienda Pública/Patrimonio	0.00				0.00
Hacienda Pública / Patrimonio Generado Neto 2024		24,055,273.73	47,651,719.78		71,706,993.51
Resultado del Ejercicio (Ahorro/Desahorro)			47,651,719.78		47,651,719.78
Resultados de Ejercicios Anteriores		20,677,246.95			20,677,246.95
Revalúos		0.00			0.00
Reservas		0.00			0.00
Rectificaciones de Resultados de Ejercicios Anteriores		3,378,026.78			3,378,026.78
Exceso o Insuficiencia en la Actualización de la Hacienda Pública/Patrimonio Neto 2024				0.00	0.00
Resultado por Posición Monetarios				0.00	0.00
Resultado por tenencia de Activos no Monetarios				0.00	0.00
Hacienda Pública / Patrimonio Neto Final 2024	641,632.35	24,055,273.73	47,651,719.78	0.00	72,348,625.86
Cambios Hacienda Pública / Patrimonio Contribuido Neto 2025	120,000.00				120,000.00
Aportaciones	0.00				0.00
Donaciones de Capital	120,000.00				120,000.00
Actualización de la Hacienda Pública / Patrimonio	0.00				0.00
Variaciones Hacienda Pública / Patrimonio Generado Neto 2025		47,651,719.78	(71,520,154.78)		(23,868,435.00)
Resultado del Ejercicio (Ahorro/Desahorro)			2,178,610.62		2,178,610.62
Resultados de Ejercicios Anteriores		47,651,719.78	(47,651,719.78)		0.00
Revalúos			0.00		0.00
Reservas			0.00		0.00
Rectificaciones de Resultados de Ejercicios Anteriores			(26,047,045.62)		(26,047,045.62)
Cambios en el Exceso o Insuficiencia en la Actualización de la Hacienda Pública/Patrimonio Neto 2025				0.00	0.00
Resultado por Posición Monetarios				0.00	0.00
Resultado por tenencia de Activos no Monetarios				0.00	0.00
Hacienda Pública/Patrimonio Neto Final 2025	761,632.35	71,706,993.51	(23,868,435.00)	0.00	48,600,190.86

"Bajo protesta de decir verdad, declaramos que los Estados Financieros y sus Notas son razonablemente correctas y son responsabilidad del emisor"



C. Juan Carlos Zuazua Cosío
Presidente Ejecutivo



C. Ricardo Eugenio Bonilla López
Titular



C. María Antonia Romero Estrada
Comisario



SISTEMA DE PARQUES PUBLICOS DE SAN PEDRO GARZA GARCIA, NUEVO LEON
Estado de Cambios en la Situación Financiera
Del 1 de Enero al 31 de Diciembre de 2025
(Cifras Pesos)

Concepto	Origen	Aplicación	Concepto	Origen	Aplicación
ACTIVO	32,882,022.40	8,865,547.85	PASIVO	0.00	268,039.55
Activo Circulante	3,051,766.25	0.00	Pasivo Circulante	0.00	117,679.55
Efectivo y Equivalentes	3,051,101.21	0.00	Cuentas por Pagar a Corto Plazo	0.00	75,688.13
Derechos a Recibir Efectivo o Equivalentes	665.04	0.00	Documentos por Pagar a Corto Plazo	0.00	0.00
Derechos a Recibir Bienes o Servicios	0.00	0.00	Porción a Corto Plazo de la Deuda Pública a Largo Plazo	0.00	0.00
Inventarios	0.00	0.00	Títulos y Valores a Corto Plazo	0.00	0.00
Almacenes	0.00	0.00	Pasivos Diferidos a Corto Plazo	0.00	0.00
Estimación por Pérdida o Deterioro de Activos Circulantes	0.00	0.00	Fondos y Bienes de Terceros en Garantía y/o Administración a Corto Plazo	0.00	41,991.42
Otros Activos Circulantes	0.00	0.00	Provisiones a Corto Plazo	0.00	0.00
			Otros Pasivos a Corto Plazo	0.00	0.00
Activo No Circulante	29,830,256.15	8,865,547.85	Pasivo No Circulante	0.00	150,360.00
Inversiones Financieras a Largo Plazo	0.00	0.00	Cuentas por Pagar a Largo Plazo	0.00	0.00
Derechos a Recibir Efectivo o Equivalentes a Largo Plazo	0.00	0.00	Documentos por Pagar a Largo Plazo	0.00	0.00
Bienes Inmuebles, Infraestructura y Construcciones en Proceso	23,030,935.55	0.00	Deuda Pública a Largo Plazo	0.00	0.00
Bienes Muebles	0.00	8,724,607.85	Pasivos Diferidos a Largo Plazo	0.00	0.00
Activos Intangibles	0.00	140,940.00	Fondos y Bienes de Terceros en Garantía y/o Administración a Largo Plazo	0.00	0.00
Depreciación, Deterioro y Amortización Acumulada de Bienes	6,799,320.60	0.00	Provisiones a Largo Plazo	0.00	150,360.00
Activos Diferidos	0.00	0.00			
Estimación por Pérdida o Deterioro de Activos no Circulantes	0.00	0.00			
Otros Activos no Circulantes	0.00	0.00			
			HACIENDA PUBLICA / PATRIMONIO	2,298,610.62	26,047,045.62
			Hacienda Pública / Patrimonio Contribuido	120,000.00	0.00
			Aportaciones	0.00	0.00
			Donaciones de Capital	120,000.00	0.00
			Actualización de la Hacienda Pública / Patrimonio	0.00	0.00
			Hacienda Pública / Patrimonio Generado	2,178,610.62	26,047,045.62
			Resultados del Ejercicio (Ahorro / Desahorro)	2,178,610.62	0.00
			Resultados de Ejercicios Anteriores	0.00	0.00
			Revalúos	0.00	0.00
			Reservas	0.00	0.00
			Rectificaciones de Resultados de Ejercicios Anteriores	0.00	26,047,045.62
			Exceso o Insuficiencia en la Actualización de la Hacienda P	0.00	0.00
			Resultado por Posición Monetaria	0.00	0.00
			Resultado por Tenencia de Activos no Monetarios	0.00	0.00

"Bajo protesta de decir verdad, declaramos que los Estados Financieros y sus Notas son razonablemente correctas y son responsabilidad del emisor"

C. Juan Carlos Zuazúa Cosío
Presidente Ejecutivo

C. Ricardo Eugenio Bonilla López
Titular

C. María Antonia Romero Estrada
Comisario



SISTEMA DE PARQUES PUBLICOS DE SAN PEDRO GARZA GARCIA, NUEVO LEON
Estado de Flujos de Efectivo
Del 1 de Enero al 31 de Diciembre de 2025 y 2024
(Cifras en Pesos)

Concepto	Dic-2025	Dic-2024	Concepto	Dic-2025	Dic-2024
Flujo de Efectivo de las Actividades de Operación			Flujos de Efectivo de las Actividades de Inversión		
Origen	151,935,609.07	171,837,413.15	Origen	23,030,935.55	0.00
Impuestos	0.00	0.00	Bienes Inmuebles, Infraestructura y Construcciones en Proceso	23,030,935.55	0.00
Cuotas y Aportaciones de Seguridad Social	0.00	0.00	Bienes Muebles	0.00	0.00
Contribuciones de Mejoras	0.00	0.00	Otros Orígenes de Inversión	0.00	0.00
Derechos	0.00	0.00			
Productos de Tipo Corriente	709,649.23	1,215,088.85	Aplicación	8,865,547.85	42,999,914.80
Aprovechamientos del Tipo Corriente	0.00	0.00	Bienes Inmuebles, Infraestructura y Construcciones en Proceso	0.00	21,587,390.28
Ingresos por Ventas de Bienes y Servicios	4,640,505.23	3,636,973.20	Bienes Muebles	8,724,607.85	20,474,386.12
Ingresos no Comprendidos en las Fracciones de la Ley de			Otras Aplicaciones de Inversión	140,940.00	938,138.40
Ingresos Causados en Ejercicios Fiscales Anteriores	0.00	0.00			
pendientes de Liquidación o Pago					
Participaciones y Aportaciones	0.00	0.00	Flujos Netos de Efectivo por Actividades de Inversión	14,165,387.70	(42,999,914.80)
Transferencias, Asignaciones, Subsidios y Otras Ayudas	139,151,106.60	159,513,105.50			
Otros Orígenes de Operación	7,434,348.01	7,472,245.60			
			Flujos de Efectivo de las Actividades de Financiamiento		
Aplicación	143,225,052.36	116,849,295.77	Origen	120,000.00	3,720,688.03
Servicios Personales	66,283,768.94	63,185,952.60	Endeudamiento Neto	0.00	0.00
Materiales y Suministros	18,689,671.02	16,821,455.51	Interno	0.00	0.00
Servicios Generales	46,080,907.56	31,940,798.65	Externo	0.00	0.00
Transferencias Internas y Asignaciones al Sector Público	0.00	0.00	Otros Orígenes de Financiamiento	120,000.00	3,720,688.03
Transferencias al Resto del Sector Público	0.00	0.00			
Subsidios y Subvenciones	0.00	0.00	Aplicación	26,047,045.62	641,632.35
Ayudas Sociales	0.00	0.00	Servicios de la Deuda	0.00	0.00
Pensiones y Jubilaciones	0.00	0.00	Interno	0.00	0.00
Transferencias a Fideicomisos, Mandatos y Contratos Alólogos	0.00	0.00	Externo	0.00	0.00
Transferencias a la Seguridad Social	0.00	0.00	Otras Aplicaciones de Financiamiento	26,047,045.62	641,632.35
Donativos	0.00	0.00			
Transferencias al Exterior	0.00	0.00	Flujos Netos de Efectivo por Actividades de Financiamiento	(25,927,045.62)	3,079,055.68
Participaciones	0.00	0.00			
Aportaciones	0.00	0.00	Incremento/Disminución Neta en el Efectivo y Equivalentes al Efectivo	(3,051,101.21)	15,067,258.26
Convenios	0.00	0.00			
Otras Aplicaciones de Operación	12,170,704.84	4,901,089.01			
Flujos Netos de Efectivo por Actividades de Operación	8,710,556.71	54,988,117.38			
			Efectivo y Equivalentes al Efectivo al inicio del Ejercicio	17,720,858.00	2,653,599.74
			Efectivo y Equivalentes al Efectivo al final del Ejercicio	14,669,756.79	17,720,858.00

"Bajo protesta de decir verdad, declaramos que los Estados Financieros y sus Notas son razonablemente correctas y son responsabilidad del emisor"

C. Juan Carlos Zuazua Cosío
Presidente Ejecutivo

C. Ricardo Eugenio Bonilla López
Titular

C. María Antonia Romero Estrada
Comisario

Concepto	Saldo Inicial 1	Cargos del Período 2	Abonos del Período 2	Saldo Final 4 = (1 + 2 -3)	Variación del Período (4-1)
ACTIVO	79,510,944.17	233,251,739.60	257,268,214.15	55,494,469.62	(24,016,474.55)
Activo Circulante	17,799,814.00	200,371,421.98	203,423,188.23	14,748,047.75	(3,051,766.25)
Efectivo y Equivalentes	17,720,858.00	197,397,872.55	200,448,973.76	14,669,756.79	(3,051,101.21)
Derechos a Recibir Efectivo o Equivalentes	78,956.00	182,582.76	183,247.80	78,290.96	(665.04)
Derechos a Recibir Bienes o Servicios	0.00	2,775,977.01	2,775,977.01	0.00	0.00
Inventarios	0.00	0.00	0.00	0.00	0.00
Almacenes	0.00	14,989.66	14,989.66	0.00	0.00
Estimación por Pérdida o Deterioro de Activos Circulantes	0.00	0.00	0.00	0.00	0.00
Otros Activos Circulantes	0.00	0.00	0.00	0.00	0.00
Activo No Circulante	61,711,130.17	32,880,317.62	53,845,025.92	40,746,421.87	(20,964,708.30)
Inversiones Financieras a Largo Plazo	0.00	0.00	0.00	0.00	0.00
Derechos a Recibir Efectivo o Equivalentes a Largo Plazo	0.00	0.00	0.00	0.00	0.00
Bienes Inmuebles, Infraestructura y Construcciones en Proceso	25,972,455.70	21,533,874.27	44,564,809.82	2,941,520.15	(23,030,935.55)
Bienes Muebles	41,551,602.21	10,521,159.94	1,796,552.09	50,276,210.06	8,724,607.85
Activos Intangibles	1,185,001.08	159,577.34	18,637.34	1,325,941.08	140,940.00
Depreciación, Deterioro y Amortización Acumulada de Bienes	(6,997,928.82)	665,706.07	7,465,026.67	(13,797,249.42)	(6,799,320.60)
Activos Diferidos	0.00	0.00	0.00	0.00	0.00
Estimación por Pérdida o Deterioro de Activos no Circulantes	0.00	0.00	0.00	0.00	0.00
Otros Activos no Circulantes	0.00	0.00	0.00	0.00	0.00

"Bajo protesta de decir verdad, declaramos que los Estados Financieros y sus Notas son razonablemente correctas y son responsabilidad del emisor"



C. Juan Carlos Zúñiga Cosío
Presidente Ejecutivo



C. Ricardo Eugenio Bonilla López
Titular



C. María Antonia Romero Estrada
Comisario




SISTEMA DE PARQUES PUBLICOS DE SAN PEDRO GARZA GARCIA, NUEVO LEON
Estado Analítico de la Deuda y Otros Pasivos
Del 1 de Enero al 31 de Diciembre de 2025
(Pesos)

Denominación de las Deudas	Moneda de Contratación	Institución o País Acreedor	Saldo Inicial del Período	Saldo Final del Período
DEUDA PUBLICA				
Corto Plazo				
Deuda Interna			0.00	0.00
Instituciones de Crédito			0.00	0.00
Títulos y Valores			0.00	0.00
Arrendamientos Financieros			0.00	0.00
Deuda Externa			0.00	0.00
Organismos Financieros Internacionales			0.00	0.00
Deuda Bilateral			0.00	0.00
Títulos y Valores			0.00	0.00
Arrendamientos Financieros			0.00	0.00
Subtotal a Corto Plazo			0.00	0.00
Largo Plazo				
Deuda Interna			0.00	0.00
Instituciones de Crédito			0.00	0.00
Títulos y Valores			0.00	0.00
Arrendamientos Financieros			0.00	0.00
Deuda Externa			0.00	0.00
Organismos Financieros Internacionales			0.00	0.00
Deuda Bilateral			0.00	0.00
Títulos y Valores			0.00	0.00
Arrendamientos Financieros			0.00	0.00
Subtotal a Largo Plazo			0.00	0.00
Otros Pasivos			7,162,318.31	6,894,278.76
Total Deuda y Otros Pasivos			7,162,318.31	6,894,278.76

"Bajo protesta de decir verdad, declaramos que los Estados Financieros y sus Notas son razonablemente correctas y son responsabilidad del emisor"


C. Juan Carlos Zuazua Cosio
Presidente Ejecutivo


C. Ricardo Eugenio Borilla López
Titular


C. María Antonia Romero Estrada
Comisario

SISTEMA DE PARQUES PÚBLICOS DE SAN PEDRO GARZA GARCÍA, NUEVO LEÓN

NOTAS A LOS ESTADOS FINANCIEROS AL 31 DE DICIEMBRE DE 2025 Y 31 DE DICIEMBRE 2024

(Cifras en pesos)

Con el propósito de dar cumplimiento a los artículos 46, 48 y 49 de la Ley General de Contabilidad Gubernamental, los entes públicos deberán acompañar notas a los estados financieros cuyos rubros así lo requieran teniendo presente los postulados de revelación suficiente e importancia relativa con la finalidad, que la información sea de mayor utilidad para los usuarios.

A continuación, se presentan los tres tipos de notas que acompañan a los estados financieros:

- a) Notas de desglose;
- b) Notas de memoria (cuentas de orden);
- c) Notas de gestión administrativa.

a) NOTAS DE DESGLOSE

I) NOTAS AL ESTADO DE SITUACIÓN FINANCIERA

Activo

1. Efectivo y Equivalentes

	2025	2024
Efectivo e Inversiones		
Caja	0.00	0.00
Bancos	14,669,756.79	17,720,858.00
	<u>14,669,756.79</u>	<u>17,720,858.00</u>

El Efectivo está constituido por el resguardo de fondos de caja chica para sufragar los gastos menores para la operación diaria del Organismo y en Bancos se registra el monto disponible en cuentas bancarias propiedad de San Pedro Parques.

2. Derechos a Recibir Efectivos o Equivalentes

	2025	2024
Deudores diversos por cobrar a corto plazo	0.00	3,956.00
Depósitos en Garantía	75,000.00	75,000.00
Responsabilidades de Servidores Públicos	3,290.96	0.00
	<u>78,290.96</u>	<u>78,956.00</u>

3. Derechos a Recibir Bienes o Servicios

	2025	2024
Anticipo a Proveedores	0.00	0.00
	<u>0.00</u>	<u>0.00</u>

4. Bienes Inmuebles, Infraestructura y Construcciones en Proceso

	2025	2024
Bienes, Infraestructura y Construcciones en Proceso	2,941,520.15	25,972,455.70
	<u>2,941,520.15</u>	<u>25,972,455.70</u>

5. Bienes Muebles, Inmuebles e Intangibles

	2025	2024
Bienes Muebles		
Muebles de oficina y estantería	1,084,676.65	1,198,194.02
Muebles excepto de oficina y estantería	266,115.60	266,115.60
Equipo de cómputo y de tecnologías de la información	1,456,768.61	1,448,070.93
Otros mobiliarios y equipos de administración	4,441,283.03	3,829,739.49
Equipos y aparatos audiovisuales	458,813.78	484,655.71
Cámaras fotográficas y de video	117,484.04	94,473.12
Otro mobiliario y equipo educacional y recreativo	12,517,227.22	9,313,876.50
Vehículos y equipo de transporte	16,885,861.86	13,778,961.86
Otros equipos de transporte	544,820.00	280,100.00
Maquinaria, otros equipos y herramientas	12,372,409.27	10,726,664.98
Activos biológicos	130,750.00	130,750.00
Total Bienes Muebles	50,276,210.06	41,551,602.21
Activos Intangibles		
Software	1,325,941.08	1,185,001.08
Total Activos Intangibles	1,325,941.08	1,185,001.08
Depreciación Acumulada	(13,797,249.42)	(6,997,928.82)
Bienes Muebles, Inmuebles e Intangibles - neto	37,804,901.72	35,738,674.47

6. Cuentas por Pagar a Corto Plazo

	2025	2024
Servicios Personales por Pagar a Corto Plazo	276,649.00	1,700,603.24
Proveedores por Pagar a Corto Plazo	1,315,427.95	124,384.88
Retenciones y Contribuciones	3,242,497.78	3,085,274.74
	<u>4,834,574.73</u>	<u>4,910,262.86</u>

Las cuentas por pagar a corto plazo representan las Retenciones de Impuestos sobre la Renta y de seguridad social efectuadas en las nóminas a los colaboradores de Sistema de Parques San Pedro Parques, así como obligaciones por pagar a proveedores de bienes y servicios devengados al cierre del periodo.

7. Pasivos Diferidos a Corto Plazo

	2025	2024
Fondos en Garantía a Corto Plazo	189,033.03	231,024.45
	<u>189,033.03</u>	<u>231,024.45</u>

8. Provisiones a Largo Plazo

	2025	2024
Pasivo para las Pensiones a Largo Plazo	1,870,671.00	2,021,031.00
	<u>1,870,671.00</u>	<u>2,021,031.00</u>

II) NOTAS AL ESTADO DE ACTIVIDADES

Ingresos y Otros Beneficios

Ingresos de Gestión

1. Ingresos por Venta de Bienes y Prestación de Servicios, Productos y Otros Ingresos y Beneficios

	2025	2024
Intereses bancarios	709,649.23	1,215,088.85
Venta de bases de licitación pública	55,000.00	173,000.00
Recuperación de Aseguranzas	0.00	120,216.59
Expedición de permisos	4,585,505.23	3,463,973.20
Disminución del Exceso de Provisiones	150,360.00	0.00
Bonificaciones y Descuentos Obtenidos	7,037.41	0.00
Otros Ingresos y Beneficios	105,490.81	8,501.37
Donativos	371,474.15	7,130.04
	<u>5,984,516.83</u>	<u>4,987,910.05</u>

Participaciones, Aportaciones, Transferencias, Asignaciones, Subsidios y Otras Ayudas

2. Transferencias, Asignaciones, Subsidios y Otras Ayudas

	2025	2024
Municipio de San Pedro Garza García, Nuevo León	139,151,106.60	159,513,105.50
	<u>139,151,106.60</u>	<u>159,513,105.50</u>

El Municipio de San Pedro Garza García aprobó dentro de su presupuesto anual de egresos para el ejercicio 2025, un importe de \$135'000,000.00 pesos que corresponden al subsidio otorgado para la

operación y funcionamiento del Sistema de Parques Públicos de San Pedro Garza García, Nuevo León, el cual, sumado a la proyección de Ingresos Propios por Venta de Bienes y Servicios por \$ 4'200,000.00, constituyen el presupuesto de ingresos del Organismo por un total de \$139'200,000.00, mismo que fue aprobado por el Consejo Directivo el día 20 de diciembre de 2024.

En el Municipio de San Pedro Garza García, Nuevo León, siendo las 10:00 horas del día 20 de diciembre de 2024, en Sesión Extraordinaria núm. 20 del Consejo Directivo del Sistema de Parques Públicos de San Pedro Garza García, Nuevo León, se aprobó el Presupuesto de Egresos para al ejercicio 2025 por un monto de \$139'200,000.00 (Punto 3 del orden del día), distribuido de la siguiente manera:

CAPÍTULO	CUENTA	TOTAL
1000	SERVICIOS PERSONALES	70,892,419.00
2000	MATERIALES Y SUMINISTROS	19,404,600.97
3000	SERVICIOS GENERALES	47,702,980.03
5000	BIENES MUEBLES, INMUEBLES E INTANGIBLES	1,200,000.00
TOTAL		139,200,000.00

Mismo que el día 31 de diciembre de 2025 fue publicado en la Gaceta Municipal de San Pedro Garza García Nuevo León Núm. 15, tal y como se establece en los formatos emitidos por el Consejo Nacional de Armonización Contable.

En el Municipio de San Pedro Garza García, Nuevo León, siendo las 12:00 horas del día 12 de marzo de 2025, se lleva a cabo la **SESIÓN. ° 22a VIGÉSIMA SEGUNDA SESIÓN EXTRAORDINARIA DEL CONSEJO DIRECTIVO DEL SISTEMA DE PARQUES PÚBLICOS DE SAN PEDRO GARZA GARCÍA, NUEVO LEÓN** en la que se autoriza la primera modificación al presupuesto de egresos para el ejercicio fiscal 2025 por transferencias internas entre los distintos capítulos del gasto, por lo que el total del presupuesto no sufre cambio alguno.

Concepto	Aprobado (\$21)	Reclasificación	Modificado
1000 Servicios Personales	70,892,419.00	0.00	70,892,419.00
2000 Materiales y Suministros	19,404,600.97	0.00	19,404,600.97
3000 Servicios Generales	47,702,980.03	(3,500,000.00)	44,202,980.03
5000 Bienes Muebles, Inmuebles e Intangibles	1,200,000.00	3,500,000.00	4,700,000.00
Total del Gasto	139,200,000.00	0.00	139,200,000.00

El día 26 de julio en el Acta No.23 de la Vigésima Tercera Sesión Ordinaria del Consejo Directivo del Sistema de Parques Públicos de San Pedro Garza García, Nuevo León, se presentó la segunda modificación al Presupuesto de Egresos del ejercicio 2025, por una ampliación de \$4'151,107.00 quedando un total autorizado de \$143'351,107.00.

Concepto	Aprobado (S22)	Ampliación/Reducción	Modificado
1000 Servicios Personales	70,892,419.00	0.00	70,892,419.00
2000 Materiales y Suministros	19,404,600.97	0.00	19,404,600.97
3000 Servicios Generales	44,202,980.03	0.00	44,202,980.03
5000 Bienes Muebles, Inmuebles e Intangibles	4,700,000.00	4,151,107.00	8,851,107.00
Total del Gasto	139,200,000.00	4,151,107.00	143,351,107.00

En el Municipio de San Pedro Garza García, Nuevo León, siendo las 09:00 horas del día 28 de julio de 2025, en Sesión Ordinaria núm. 25 del CONSEJO DIRECTIVO DEL SISTEMA DE PARQUES PÚBLICOS DE SAN PEDRO GARZA GARCÍA, NUEVO LEÓN, se presentó la tercera modificación al Presupuesto de Egresos del ejercicio 2025, por una ampliación de \$3,000,000.00 quedando un total autorizado de \$146,351,107.00 quedando de la siguiente manera.

Concepto	Aprobado (S23)	Ampliación/Reducción	Modificado
1000 Servicios Personales	70,892,419.00	0.00	70,892,419.00
2000 Materiales y Suministros	19,404,600.97	0.00	19,404,600.97
3000 Servicios Generales	44,202,980.03	2,000,000.00	46,202,980.03
5000 Bienes Muebles, Inmuebles e Intangibles	8,851,107.00	1,000,000.00	9,851,107.00
Total del Gasto	143,351,107.00	3,000,000.00	146,351,107.00

Gastos y Otras Pérdidas

	2025	2024
Servicios Personales		
Remuneraciones al personal de carácter permanente	42,827,843.45	41,151,570.11
Remuneraciones al personal de carácter transitorio	0.00	0.00
Remuneraciones adicionales y especiales	8,952,255.51	7,920,542.63
Seguridad social	10,550,746.23	9,944,831.25
Otras prestaciones sociales y económicas	3,952,923.75	4,169,008.61
Total (1)	66,283,768.94	63,185,952.60
Materiales y Suministros		
Materiales de admon., emisión de documentos y art. oficiales	4,780,109.02	3,984,571.28
Alimentos y utensilios	348,491.22	347,202.04
Materias primas y materiales de producción y comercialización	0.00	0.00
Materiales y artículos de construcción y reparación	5,477,235.85	4,526,420.19
Productos químicos, farmacéuticos y de laboratorio	814,426.14	648,099.81
Combustibles, lubricantes y aditivos	2,089,997.70	1,569,403.68
Vestuarios, blancos, prendas de protección y artículos deportivos	2,858,074.33	3,249,835.75
Materiales y suministros para seguridad	0.00	0.00
Herramientas, refacciones y accesorios menores	2,321,336.76	2,495,922.76
Total (2)	18,689,671.02	16,821,455.51
Servicios Generales		
Servicios básicos	1,386,705.23	348,242.04
Servicios de arrendamiento	4,763,068.07	4,762,372.66
Servicios profesionales, científicos, técnicos y otros servicios	7,066,949.66	3,223,477.64
Servicios financieros, bancarios y comerciales	810,418.90	1,263,614.43
Servicios de instalación, reparación, mantenimiento y conservación	27,879,244.63	18,651,944.44
Servicios de comunicación social y publicidad	347,241.05	427,311.01
Servicios de traslado y viáticos	107,371.45	119,217.73
Servicios oficiales	2,159,215.35	1,617,871.30
Otros servicios generales	1,560,693.22	1,526,747.40
Total (3)	46,080,907.56	31,940,798.65
Total Gastos de Funcionamiento (4= 1+2+3)	131,054,347.52	111,948,206.76
Otros Gastos y Pérdidas Extraordinarias		
Estimaciones, Depreciaciones, Deterioros, Obsolescencias	7,346,014.47	4,871,089.01
Provisiones	0.00	0.00
Otros Gastos	4,556,650.82	30,000.00
Total (5)	11,902,665.29	4,901,089.01
Total de Gastos y Otras Pérdidas (6=4+5)	142,957,012.81	31,940,798.65

Los conceptos de gasto reconocidos por el Sistema de Parques Públicos de San Pedro Garza García, Nuevo León se apegan en todo momento al Clasificador por Tipo de Gasto y al Clasificador por Objeto de Gasto, así como sus descripciones generales. Estos clasificadores son resultados de los Acuerdos emitidos por el Consejo Nacional de Armonización Contable (CONAC) y publicados en su Sitio Web Oficial www.conac.gob.mx/es/CONAC/Normatividad_Vigente.

III) NOTAS AL ESTADO DE VARIACIÓN EN LA HACIENDA PÚBLICA

1. Resultado del ejercicio y de ejercicios anteriores

Se informa que al cierre de este periodo se refleja los resultados del ejercicio y el ejercicio anterior por la cantidad de \$68,328,966.73 cuyo monto se integra en la Hacienda Pública/Patrimonio Generado.

IV) NOTAS AL ESTADO DE FLUJOS DE EFECTIVO

1. Análisis de los Saldos

	2025		2024	
	Saldo Inicial	Saldo Final	Saldo Inicial	Saldo Final
Caja	0.00	0.00	22,500.00	0.00
Bancos	17,720,858.00	14,669,756.79	2,631,099.74	17,720,858.00
Total	17,720,858.00	14,669,756.79	2,653,599.74	17,720,858.00

2. Conciliación de los Flujos de Efectivo Netos

Cuenta	Nombre	Origen	Aplicación
--------	--------	--------	------------

Flujos de Efectivo de las Actividades de Operación

Otros Origenes de Operación

11300	Derechos a Recibir Bienes o Servicios	665.04	
12600	Depreciación, Deterioro y Amortización	6,799,320.60	
43900	Disminución del Exceso de Provisiones	150,360.00	
43900	Otros Ingresos y Beneficios Varios	484,002.37	
Total		7,434,348.01	

Otras Aplicaciones de Operación

21100	Cuentas por Pagar a Corto Plazo		117,679.55
22400	Pasivos Diferidos a Largo Plazo		150,360.00
55100	Estimaciones, Depreciaciones, Deterior		7,346,014.47
55900	Otros Gastos		4,556,650.82
Total			12,170,704.84

Flujos de Efectivo de las Actividades de Inversión

Aplicaciones

12300	Construcciones en Proceso		23,030,935.55
12400	Bienes Muebles		8,724,607.85
12500	Activos Intangibles		140,940.00
Total			31,896,483.40

Flujos de Efectivo de las Actividades de Financiamiento

Otras Aplicaciones de Financiamiento

31100	Aportaciones		120,000.00
32500	Rectificaciones de REA		26,056,071.34
Total			26,176,071.34

3. Detalle de la Inversión

	2025	2024
Bienes Muebles		
Muebles de oficina y estantería	89,764.52	796,630.14
Muebles excepto de oficina y estantería	0.00	0.00
Equipo de cómputo y de tecnologías de información	8,697.68	542,452.41
Otros mobiliarios y equipos de administración	828,712.56	947,895.77
Equipos y aparatos audiovisuales	0.00	179,469.18
Cámaras fotográficas y de video	23,010.92	23,719.10
Otro mobiliario y equipo educacional y recreativo	3,203,350.71	2,476,098.29
Vehículos y equipo de transporte	2,986,900.00	11,598,839.17
Otros equipos de transporte	264,720.00	98,000.00
Maquinaria, otros equipos y herramientas	1,881,493.61	3,811,282.06
Activos biológicos	0.00	0.00
Total	9,286,650.00	20,474,386.12
Activos Intangibles		
Software	140,940.00	938,138.40
Total de Bienes Muebles, Inmuebles e Intangibles	9,427,590.00	21,412,524.52
Donación de Vehículos y Equipo de Transporte	120,000.00	0.00
Reclasificación de activos no circulantes	10,291.37	
Total de Altas de Bienes Muebles	9,557,881.37	21,412,524.52
Bajas de bienes muebles por robo u obsolescencias	692,333.52	0.00
Total Variación de Bienes Muebles, Inmuebles e Intangibles	8,865,547.85	21,412,524.52

Dentro del rubro de Vehículos y Equipo de Transporte se reconoce un donativo recibido en especie, consistente en tres motocicletas eléctricas, con un valor unitario de \$40,000.00, que en conjunto ascienden a \$120,000.00, dicho importe no se refleja en el Presupuesto de Egresos por Clasificación por Objeto del Gasto, en virtud de que las donaciones en especie no generan un flujo de efectivo, por lo que no afectan el estado presupuestario correspondiente.

Asimismo, se realizó una reclasificación de bienes muebles adquiridos durante el ejercicio 2024, correspondientes al mobiliario de las Oficinas Centrales del Organismo, derivado de una revisión efectuada por la Dirección de Fiscalización y Control Interno del Municipio de San Pedro Garza García, Nuevo León, en la cual se identificó que el registro contable de dichos bienes no se había efectuado con base en los importes de las facturas. En consecuencia, algunos bienes habían sido registrados como gasto corriente, cuando en realidad correspondían a adquisiciones de activos, motivo por el cual se procedió a su reclasificación contable.

El día 26 de julio en el Acta No.23 de la Vigésima Tercera Sesión Ordinaria del Consejo Directivo del Sistema de Parques Públicos de San Pedro Garza García, Nuevo León, en el punto 10 del Orden del día, se autoriza reclasificación por baja de activos extraviados.

V) CONCILIACIÓN ENTRE LOS INGRESOS PRESUPUESTARIOS Y CONTABLES, ASÍ COMO ENTRE LOS EGRESOS PRESUPUESTARIOS Y LOS GASTOS CONTABLES

1. Conciliación entre los Ingresos Presupuestarios y Contables

La conciliación se presenta atendiendo a lo dispuesto por el acuerdo por el que se emite el formato de conciliación entre los ingresos presupuestarios y contables, así como entre los egresos presupuestarios y los gastos contables.

Conciliación entre los Ingresos Presupuestarios y Contables		
1. Ingresos Presupuestarios		144,985,263.43
2. Más Ingresos contables no presupuestarios		150,360.00
Incremento por Variación de Inventarios	0.00	
Disminución del exceso de estimaciones por pérdida o deterioro u obsolescencia	0.00	
Disminución del exceso de provisiones	150,360.00	
Otros ingresos y beneficios varios	0.00	
Otros ingresos contables no presupuestarios	0.00	
3. Menos ingresos presupuestarios no contables		0.00
Productos de Capital	0.00	
Aprovechamientos capital	0.00	
Ingresos derivados de financiamiento	0.00	
Otros ingresos presupuestarios no contables	0.00	
4. Ingresos Contables (4 = 1 + 2 - 3)		145,135,623.43

2. Conciliación entre los Egresos Presupuestales y los Gastos Contables

Conciliación entre los Egresos Presupuestarios y los Gastos Contables		
1. Total de egresos (presupuestarios)		143,423,457.67
2. Menos egresos presupuestarios no contables		12,369,110.15
Mobiliario y equipo de Administración	927,174.76	
Mobiliario y equipo educacional y recreativo	3,226,361.63	
Equipo e instrumental médico y de laboratorio	0.00	
Vehículos y equipo de transporte	3,251,620.00	
Equipo de defensa y seguridad	0.00	
Maquinaria, Otros equipos y Herramientas	1,881,493.61	
Activos biológicos	0.00	
Bienes inmuebles	0.00	
Activos intangibles	140,940.00	
Obra pública en bienes propios	2,941,520.15	
Acciones y participaciones de capital	0.00	
Compra de títulos y valores	0.00	
Inversiones en fideicomisos, mandatos y otros análogos	0.00	
Provisiones para contingencias y otras erogaciones especiales	0.00	
Amortización de la deuda pública	0.00	
Adeudos de ejercicios fiscales anteriores (ADEFAS)	0.00	
Otros egresos presupuestarios no contables	0.00	
3. Más gastos contables no presupuestales		11,902,665.29
Estimaciones, depreciaciones, deterioros, obsolescencia y amortizaciones	7,346,014.47	
Provisiones	0.00	
Disminución de Inventarios	0.00	
Aumento por insuficiencia de estimaciones por pérdida o deterioro u obsolescencia	0.00	
Aumento por insuficiencia de provisiones	0.00	
Otros gastos	4,556,650.82	
Otros gastos contables no presupuestarios		
4. Total de Gastos Contables (4 = 1 - 2 + 3)		142,957,012.81

b) NOTAS DE MEMORIA (CUENTAS DE ORDEN)

Las cuentas de orden se utilizan para registrar movimientos de valores que no afecten o modifiquen el balance del ente contable, sin embargo, su incorporación en libros es necesaria con fines de recordatorio contable, de control y en general sobre los aspectos administrativos, o bien, para consignar sus derechos o responsabilidades contingentes que puedan, o no, presentarse en el futuro.

Las cuentas que se manejan para efectos de estas Notas son las siguientes:

1. Cuentas de Orden Contables y Presupuestarias:

Ley de Ingresos
Ley de Ingresos Estimada
Ley de Ingresos por Ejecutar
Modificaciones a la Ley de Ingresos Estimada
Ley de Ingresos Devengada
Ley de Ingresos Recaudada

Presupuesto de Egresos
Presupuesto de Egresos Aprobado
Presupuesto de Egresos por Ejercer
Modificaciones al Presupuesto de Egresos Aprobado
Presupuesto de Egresos Comprometido
Presupuesto de Egresos Devengado
Presupuesto de Egresos Ejercido
Presupuesto de Egresos Pagado

Por la naturaleza del Ente, a la fecha no ha sido necesaria la creación de cuentas de Orden Contables.

La operación y resultados de las Cuentas de Orden Presupuestales, se presenta a detalle en los Estados Financieros Presupuestales, por lo que en esta nota solo se incluyen los nombres y clasificaciones de las cuentas creadas.

c) NOTAS DE GESTIÓN ADMINISTRATIVA

1. Introducción

Los Estados Financieros del Sistema de Parques Públicos de San Pedro Garza García, Nuevo León, proveen de información financiera a los principales usuarios de la misma, al Congreso y a los ciudadanos.

El objetivo del presente documento es la revelación del contexto y de los aspectos económicos-financieros más relevantes que influyeron en las decisiones del período, y que deberán ser considerados en la elaboración de los estados financieros para la mayor comprensión de los mismos y sus particularidades.

De esta manera, se informa y explica la respuesta del gobierno a las condiciones relacionadas con la información financiera de cada período de gestión; además, de exponer aquellas políticas que podrían afectar la toma de decisiones en períodos posteriores.

2. Panorama Económico y Financiero

El Sistema de Parques Públicos de San Pedro Garza García, Nuevo León opera con recursos provenientes del Gobierno Municipal, así como la posibilidad de recibir aportaciones de Instituciones Públicas o Privadas, además, tiene competencia para determinar y establecer cuotas y tarifas a pagar por terceros por la expedición de autorizaciones para el uso y aprovechamiento de los espacios de los parques.

3. Autorización e Historia

Sistema de Parques Públicos de San Pedro Garza García, Nuevo León, es un Organismo Público Descentralizado del Gobierno Municipal de San Pedro Garza García, Nuevo León, con personalidad jurídica y patrimonio propio, constituido por el acuerdo de la sesión extraordinaria de cabildo celebrada el 17 de diciembre de 2021 a través del dictamen número CGR 2021-2024/006-2021/Aprobación definitiva de Reglamento, publicado en el Periódico Oficial del Estado el día 27 de diciembre de 2021.

4. Organización y Objeto social

San Pedro Parques tiene como objeto general gestionar los parques emblemáticos con la finalidad de conservar su infraestructura natural y artificial en excelente estado, ofrecer una programación recreativa, educativa y cultural para toda la población; atender, informar e involucrar a sus usuarios incentivando la participación ciudadana; y garantizar la sostenibilidad del Organismo para efectuar las acciones antes descritas.

San Pedro Parques cuenta con un Consejo Directivo, el cual es el órgano máximo de gobierno del Organismo.

Por el régimen fiscal del Sistema de Parques Públicos de San Pedro Garza García, Nuevo León, O.P.D. no es sujeto del Impuesto Sobre la Renta (ISR), por ser un Organismo Público Descentralizado del Gobierno Municipal de San Pedro Garza García, Nuevo León. Las disposiciones fiscales, en particular la Ley del Impuesto Sobre la Renta, establece que estos Organismos solamente tendrán la obligación de retener y enterar el Impuesto Sobre la Renta, cuando realicen pagos a terceros, así como exigir la documentación que reúna requisitos fiscales, en términos de dicha Ley.

No obstante, el Organismo se encuentra obligado a cumplir con diversas obligaciones fiscales establecidas en la Ley del IVA, de Seguridad Social e Impuesto sobre Nóminas.

5. Bases de Preparación de los Estados Financieros

El 31 de diciembre de 2008 fue publicada en el Diario Oficial de la Federación la Ley General de Contabilidad Gubernamental (LGCG), que tiene como objeto establecer los criterios generales que regirán la Contabilidad Gubernamental y la emisión de la información financiera de los entes públicos, con el fin de lograr su adecuada armonización, para facilitar a los entes públicos el registro y su adecuada armonización, para facilitar a los entes públicos el registro y la fiscalización de los activos, pasivos, ingresos y gastos y, en general, contribuir a medir la eficacia, económica y eficiencia del gasto e ingresos públicos.

La Ley General de Contabilidad Gubernamental (LGCG) es de observancia obligatoria para los poderes Ejecutivo, Legislativo y Judicial de la Federación, entidades federativas; ayuntamientos de los municipios; los órganos político-administrativos de las demarcaciones territoriales de la Ciudad de México, las

entidades de la administración pública paraestatal ya sean federales, estatales o municipales y los órganos autónomos federales y estatales.

Los entes públicos deberán generar y presentar periódicamente, conforme con lo establecido en la Ley General de Contabilidad Gubernamental (LGCG) y las resoluciones del Consejo Nacional de Armonización Contable (CONAC), los siguientes estados e información contable, presupuestal y programática.

I. Información contable:

- a) Estado de actividades
- b) Estado de situación financiera
- c) Estado de variación de la hacienda pública
- d) Estado de cambios en la situación financiera
- e) Estado de flujos de efectivo
- f) Estado analítico del activo
- g) Estado analítico de la deuda y otros pasivos
- h) Informe de pasivos contingentes (no aplicable)
- i) Notas a los estados financieros

II. Información presupuestaria:

- a) Estado analítico de ingresos
- b) Estado analítico del ejercicio del presupuesto de egresos del que se derivarán las clasificaciones siguientes:
 1. Administrativa
 2. Económica
 3. Por objeto del gasto
 4. Funcional

III. Información programática:

- a) Gasto por categoría programática

IV. Indicadores de Postura Fiscal:

- a) Indicadores de Postura Fiscal

V. Informes de la Ley de Disciplina Financiera

- Estado de situación financiera detallado
- Estado analítico de la deuda y otros pasivos
- Informe analítico de obligaciones diferentes de financiamientos
- Balance presupuestario
- Estado analítico de ingresos detallado
- Estado analítico del ejercicio del presupuesto de egresos detallado:
 - a) Clasificación por objeto del gasto
 - b) Clasificación administrativa
- c) Clasificación funcional
- Clasificación de servicios personales por categoría
- Proyecciones de ingresos
- Proyecciones de egresos

- Resultados de ingresos
- Resultados de egresos
- Informe sobre estudios actuariales

6. Políticas de Contabilidad Significativas

De conformidad con los artículos 46,48 y 49 de la Ley General de Contabilidad Gubernamental, se acompañan las notas a los estados contables teniendo presente los Postulados de Revelación Suficiente e Importancia Relativa, con la finalidad que la información sea de mayor utilidad para los usuarios.

Las principales políticas contables seguidas por el Sistema de Parques Públicos de San Pedro Garza García, Nuevo León son las siguientes:

a) Efectivo y Equivalentes

Recursos a corto plazo de gran liquidez que son fácilmente convertibles en importes determinados de efectivo, estando sujetos a un riesgo mínimo de cambio en su valor. El efectivo se presenta en valor nominal.

b) Bienes muebles e inmuebles

Al cierre del presente ejercicio cada partida que integra Bienes Muebles e Intangibles se registró al costo de adquisición, y la depreciación será calculada considerando el costo de adquisición del activo depreciable o amortizable, menos su valor de desecho, entre los años correspondientes a su vida útil o su vida económica, registrándose en los gastos del periodo, con el objeto de conocer el gasto patrimonial por el servicio que está dando el activo, lo cual redundará en una estimación adecuada de la utilidad en un ente público lucrativo o del costo de operación en un ente público con fines exclusivamente gubernamentales o sin fines de lucro, y en una cuenta complementaria de activo como depreciación o amortización acumulada, a efecto de determinar el valor neto o el monto por depreciar o amortizar restante.

Cálculo de la depreciación o amortización:

$$\frac{\text{Costo de adquisición del activo depreciable o amortizable} - \text{Valor de deshecho}}{\text{Vida Útil}}$$

1. Costo de adquisición: Es el monto pagado de efectivo o equivalentes por un activo o servicio al momento de su adquisición.
2. Valor de desecho: Es la mejor estimación del valor que tendrá el activo en la fecha en la que dejará de ser útil para el ente público. Esta fecha es la del fin de su vida útil, o la del fin de su vida económica y si no se puede determinar es igual a cero.
3. Vida útil de un activo: Es el período durante el que se espera utilizar el activo por parte del ente público.

c) Obligaciones laborales al retiro

De acuerdo con la Ley Federal del Trabajo, el Ente proporcionará pagos por prima de antigüedad a sus empleados, estos pagos consisten en un pago único equivalente a doce días de salario por cada año de servicio (el salario corresponde al último salario diario, limitado al doble del salario mínimo del área geográfica que corresponda), a todos los empleados con 15 años o más de servicio o menos, si es por despido involuntario, tal como se revela en la Nota 6 de provisión de pasivos a largo plazo.

d) Reconocimiento de ingresos

Los ingresos por las aportaciones municipales se reconocen conforme se devengan.

De igual forma el reconocimiento de los ingresos por venta de bienes y servicios, el Organismo reconoce los ingresos conforme se prestan, devengan o se cobren las contraprestaciones con terceros.

e) Reconocimiento de gastos

Los gastos se reconocen cuando se devengan.

f) Patrimonio

Las aportaciones recibidas en el periodo por parte del Gobierno Municipal se presentan clasificadas en el patrimonio no restringido.

g) Reconocimiento de los efectos de la inflación en la información financiera

Conforme al boletín B-10 del Consejo Mexicano para la Investigación y Desarrollo de Normas de Información Financiera, A.C. (CINIF) el Sistema de Parques Públicos de San Pedro Garza García, Nuevo León actualizará sus estados financieros en términos de poder adquisitivo de la moneda del último ejercicio, utilizando el Índice Nacional de Precios al Consumidor (INPC).

Al 31 de diciembre de 2025 se operó con un entorno económico no inflacionario, por lo tanto, los estados financieros se presentan a valores históricos.

La Ley del Impuesto Sobre la Renta establece que estos organismos sólo tendrán la obligación de retener y enterar el impuesto cuando hagan pagos a terceros, así como de exigir documentación que reúna requisitos fiscales, en los términos de esa Ley.

7. Posición en Moneda Extranjera y Protección por Riesgo Cambiario analítico del Activo

No Aplica

8. Reporte analítico del Activo

De conformidad con las Principales Reglas de Registro y Valoración del Patrimonio (elementos Generales) publicadas en el Diario Oficial de la Federación (DOF) el 27 de diciembre de 2010, con las Reglas Específicas del Registro y Valoración del Patrimonio publicadas en el DOF el 13 de diciembre de 2011 y del Acuerdo por el que se Reforman las Reglas Específicas del Registro y Valoración del Patrimonio publicadas en el DOF el 27 de diciembre de 2017, la estimación de la vida útil de un bien será una cuestión

de criterio basada en la experiencia que el Sistema de Parques Públicos de San Pedro Garza García, Nuevo León tenga con otros activos similares o de la aplicación.

Con base a lo anterior, los parámetros de vida útil o porcentajes de depreciación, deterioro o amortización que serán utilizados en los diferentes tipos de activos son los siguientes:

Concepto	Años de vida útil	% de depreciación anual
Muebles de oficina y estantería	10	10
Muebles, excepto de oficina y estantería	10	10
Equipo de cómputo y de tecnologías de la información	3	33.3
Equipos y aparatos audiovisuales	3	33.3
Cámaras fotográficas y de video	3	33.3
Automóviles y equipo terrestre	5	20
Sistemas de aire acondicionado, calefacción y de refrigeración industrial y comercial	10	10
Equipo de comunicación y telecomunicación	10	10
Equipo de generación eléctrica, aparatos y accesorios eléctricos	10	10
Herramientas y maquinarias – herramienta	10	10
Equipo de laboratorio	5	20
Otros equipos	10	10
Activos Biológicos	5	20

9. Fideicomisos, Mandatos y Análogos

No aplica

10. Reporte de la Recaudación

No aplica

11. Información sobre la Deuda y el Reporte Analítico de la Deuda

No aplica

12. Calificaciones otorgadas

No aplica

13. Proceso de Mejora

No aplica

14. Información por Segmentos

No aplica

15. Eventos Posteriores al Cierre

No aplica

16. Partes Relacionadas

No aplica


17. Responsabilidad sobre la presentación razonable de la información contable

La Información contable y Presupuestal, está firmada en cada página de los informes con la siguiente leyenda:


“Bajo protesta de decir verdad declaramos que los Estados Financieros y sus notas, son razonablemente correctos y son responsabilidad del emisor.”



C. Juan Carlos Zuazua Cosío
Presidente Ejecutivo



C. Ricardo Eugenio Bonilla López
Director General



C. María Antonia Romero Estrada
Comisario

CONTENIDO

II. Información Presupuestaria:

- a) Estado analítico de ingresos, del que se derivará la presentación en clasificación económica por fuente de financiamiento y concepto, incluyendo los ingresos excedentes generados;
- b) Estado analítico del ejercicio del presupuesto de egresos del que se derivarán las clasificaciones siguientes:
 - 1. Administrativa;
 - 2. Económica;
 - 3. Por objeto del gasto; y
 - 4. Funcional
- c) Gasto por categoría programática
- d) Indicadores de Postura Fiscal



SISTEMA DE PARQUES PUBLICOS DE SAN PEDRO GARZA GARCIA, NUEVO LEON
Estado Analítico de Ingresos
Del 1 de Enero al 31 de Diciembre de 2025
(Cifras en Pesos)


Rubro de Ingresos	Ingreso					Diferencia (6= 5 - 1)
	Estimado	Ampliaciones y Reducciones	Modificado	Devengado	Recaudado	
	(1)	(2)	(3= 1 + 2)	(4)	(5)	
Impuestos	0.00	0.00	0.00	0.00	0.00	0.00
Cuotas y Aportaciones de Seguridad Social	0.00	0.00	0.00	0.00	0.00	0.00
Contribución de Mejoras	0.00	0.00	0.00	0.00	0.00	0.00
Derechos	0.00	0.00	0.00	0.00	0.00	0.00
Productos						
Corriente	0.00	709,649.23	709,649.23	709,649.23	709,649.23	709,649.23
Capital	0.00	0.00	0.00	0.00	0.00	0.00
Aprovechamientos						
Corriente	0.00	0.00	0.00	0.00	0.00	0.00
Capital	0.00	0.00	0.00	0.00	0.00	0.00
Ingresos por Ventas de Bienes y Servicios	4,200,000.00	924,507.60	5,124,507.60	5,124,507.60	5,124,507.60	924,507.60
Participaciones y Aportaciones	0.00	0.00	0.00	0.00	0.00	0.00
Transferencias, Asignaciones, Subsidios y Otras Ayudas	135,000,000.00	4,151,106.60	139,151,106.60	139,151,106.60	139,151,106.60	4,151,106.60
Ingresos Derivados de Financiamiento	0.00	0.00	0.00	0.00	0.00	0.00
T o t a l	139,200,000.00	5,785,263.43	144,985,263.43	144,985,263.43	144,985,263.43	5,785,263.43

Estado Analítico de Ingresos Por Fuente de Financiamiento	Ingreso					Diferencia (6= 5 - 1)
	Estimado	Ampliaciones y Reducciones	Modificado	Devengado	Recaudado	
	(1)	(2)	(3= 1 + 2)	(4)	(5)	
Ingresos del Gobierno						
Impuestos	0.00	0.00	0.00	0.00	0.00	0.00
Contribución de Mejoras	0.00	0.00	0.00	0.00	0.00	0.00
Derechos	0.00	0.00	0.00	0.00	0.00	0.00
Productos						
Corriente	0.00	709,649.23	709,649.23	709,649.23	709,649.23	709,649.23
Capital	0.00	0.00	0.00	0.00	0.00	0.00
Aprovechamientos						
Corriente	0.00	0.00	0.00	0.00	0.00	0.00
Capital	0.00	0.00	0.00	0.00	0.00	0.00
Participaciones y Aportaciones	0.00	0.00	0.00	0.00	0.00	0.00
Transferencias, Asignaciones, Subsidios y Otras Ayudas	0.00	0.00	0.00	0.00	0.00	0.00
Ingresos de Organismos y Empresas						
Cuotas y Aportaciones de Seguridad Social	0.00	0.00	0.00	0.00	0.00	0.00
Ingresos por Ventas de Bienes y Servicios	4,200,000.00	924,507.60	5,124,507.60	5,124,507.60	5,124,507.60	924,507.60
Transferencias, Asignaciones, Subsidios y Otras Ayudas	135,000,000.00	4,151,106.60	139,151,106.60	139,151,106.60	139,151,106.60	4,151,106.60
Ingresos derivados de Financiamiento						
Ingresos Derivados de Financiamiento	0.00	0.00	0.00	0.00	0.00	0.00
T o t a l	139,200,000.00	5,785,263.43	144,985,263.43	144,985,263.43	144,985,263.43	5,785,263.43

"Bajo protesta de decir verdad, declaramos que los Estados Financieros y sus Notas son razonablemente correctas y son responsabilidad del emisor"


 C. Juan Carlos Zuazua Cosío
 Presidente Ejecutivo


 C. Ricardo Eugenio Bonilla López
 Titular


 C. María Antonia Romero Estrada
 Comisario



SISTEMA DE PARQUES PUBLICOS DE SAN PEDRO GARZA GARCIA, NUEVO LEON
Estado Analítico del Ejercicio del Presupuesto de Egresos
Clasificación Administrativa
Del 1 de Enero al 31 de Diciembre de 2025
(Cifras en Pesos)

Concepto	E g r e s o					Subejercicio (6= 3 - 4)
	Aprobado	Ampliaciones / (Reducciones)	Modificado	Devengado	Pagado	
	(1)	(2)	(3= 1 + 2)	(4)	(5)	
SISTEMA DE PARQUES PUBLICOS DE SAN PEDRO GARZA GARCIA, NUEVO LEON	139,200,000.00	5,785,263.43	144,985,263.43	143,423,457.67	142,108,029.72	1,561,805.76
Total del Gasto	139,200,000.00	5,785,263.43	144,985,263.43	143,423,457.67	142,108,029.72	1,561,805.76

"Bajo protesta de decir verdad, declaramos que los Estados Financieros y sus Notas son razonablemente correctas y son responsabilidad del emisor"



C. Juan Carlos Zuazua Cosío
Presidente Ejecutivo



C. Ricardo Eugenio Borilla López
Titular




C. María Antonia Romero Estrada
Comisario




SISTEMA DE PARQUES PUBLICOS DE SAN PEDRO GARZA GARCIA, NUEVO LEON
Estado Analítico del Ejercicio del Presupuesto de Egresos
Clasificación Económica (por Tipo de Gasto)
Del 1 de Enero al 31 de Diciembre de 2025
(Cifras en Pesos)

Concepto	E g r e s o					Subejercicio (6= 3 - 4)
	Aprobado	Ampliaciones / (Reducciones)	Modificado	Devengado	Pagado	
	(1)	(2)	(3= 1 + 2)	(4)	(5)	
Corriente	138,000,000.00	(5,383,846.72)	132,616,153.28	131,054,347.52	130,535,619.30	1,561,805.76
Capital	1,200,000.00	11,169,110.15	12,369,110.15	12,369,110.15	11,572,410.42	0.00
Amortización de la Deuda y Disminución de Pasivos	0.00	0.00	0.00	0.00	0.00	0.00
Pensiones y Jubilaciones	0.00	0.00	0.00	0.00	0.00	0.00
Participaciones	0.00	0.00	0.00	0.00	0.00	0.00
Total del Gasto	139,200,000.00	5,785,263.43	144,985,263.43	143,423,457.67	142,108,029.72	1,561,805.76

"Bajo protesta de decir verdad, declaramos que los Estados Financieros y sus Notas son razonablemente correctas y son responsabilidad del emisor"


C. Juan Carlos Zuazua Cosío
Presidente Ejecutivo


C. Ricardo Eugenio Bonilla López
Titular


C. María Antonia Romero Estrada
Comisario



SISTEMA DE PARQUES PUBLICOS DE SAN PEDRO GARZA GARCIA, NUEVO LEON

Estado Analfítico del Ejercicio del Presupuesto de Egresos

Clasificación por Objeto del Gasto (Capítulo y Concepto)

Del 1 de Enero al 31 de Diciembre de 2025

(Cifras en Pesos)

Concepto	E g r e s o					Subejercicio (6= 3 - 4)
	Aprobado	Ampliaciones / (Reducciones)	Modificado	Devengado	Pagado	
	(1)	(2)	(3= 1 + 2)	(4)	(5)	
SERVICIOS PERSONALES	70,892,419.00	(3,046,844.30)	67,845,574.70	66,283,768.94	66,283,768.94	1,561,805.76
REMUNERACIONES AL PERSONAL DE CARACTER PERMANENTE	47,591,012.00	(3,201,362.79)	44,389,649.21	42,827,843.45	42,827,843.45	1,561,805.76
REMUNERACIONES AL PERSONAL DE CARACTER TRANSITORIO	0.00	0.00	0.00	0.00	0.00	0.00
REMUNERACIONES ADICIONALES Y ESPECIALES	9,201,253.00	(248,997.49)	8,952,255.51	8,952,255.51	8,952,255.51	0.00
SEGURIDAD SOCIAL	11,050,154.00	(499,407.77)	10,550,746.23	10,550,746.23	10,550,746.23	0.00
OTRAS PRESTACIONES SOCIALES Y ECONOMICAS	3,050,000.00	902,923.75	3,952,923.75	3,952,923.75	3,952,923.75	0.00
PREVISIONES	0.00	0.00	0.00	0.00	0.00	0.00
PAGO DE ESTIMULOS A SERVIDORES PUBLICOS	0.00	0.00	0.00	0.00	0.00	0.00
MATERIALES Y SUMINISTROS	19,404,600.97	(714,929.95)	18,689,671.02	18,689,671.02	18,467,177.80	0.00
MATERIALES DE ADMINISTRACION, EMISION DE DOCUMENTOS Y ART OFICIALES	5,276,981.06	(496,872.04)	4,780,109.02	4,780,109.02	4,742,063.13	0.00
ALIMENTOS Y UTENSILIOS	560,623.00	(212,131.78)	348,491.22	348,491.22	322,681.22	0.00
MATERIAS PRIMAS Y MATERIALES DE PRODUCCION Y COMERCIALIZACION	0.00	0.00	0.00	0.00	0.00	0.00
MATERIALES Y ARTICULOS DE CONSTRUCCION Y DE REPARACION	4,074,709.89	1,402,525.96	5,477,235.85	5,477,235.85	5,448,236.43	0.00
PRODUCTOS QUIMICOS, FARMACEUTICOS Y DE LABORATORIO	345,596.17	468,829.97	814,426.14	814,426.14	814,426.14	0.00
COMBUSTIBLES, LUBRICANTES Y ADITIVOS	6,125,102.76	(4,035,105.06)	2,089,997.70	2,089,997.70	2,089,997.70	0.00
VESTUARIO, BLANCOS, PRENDAS DE PROTECCION Y ARTICULOS DEPORTIVOS	1,570,270.24	1,287,804.09	2,858,074.33	2,858,074.33	2,772,912.00	0.00
MATERIALES Y SUMINISTROS PARA SEGURIDAD	0.00	0.00	0.00	0.00	0.00	0.00
HERRAMIENTAS, REFACCIONES Y ACCESORIOS MENORES	1,451,317.85	870,018.91	2,321,336.76	2,321,336.76	2,276,861.18	0.00
SERVICIOS GENERALES	47,702,980.03	(1,622,072.47)	46,080,907.56	46,080,907.56	45,784,672.56	0.00
SERVICIOS BASICOS	890,686.76	496,018.47	1,386,705.23	1,386,705.23	1,386,705.23	0.00
SERVICIOS DE ARRENDAMIENTO	4,246,739.43	516,328.64	4,763,068.07	4,763,068.07	4,763,068.07	0.00
SERVICIOS PROFESIONALES, CIENTIFICOS, TECNICOS Y OTROS SERVICIOS	24,367,027.45	(17,300,077.79)	7,066,949.66	7,066,949.66	6,770,714.66	0.00
SERVICIOS FINANCIEROS, BANCARIOS Y COMERCIALES	697,340.59	113,078.31	810,418.90	810,418.90	810,418.90	0.00
SERVICIOS DE INSTALACION, REPARACION, MANTENIMIENTO Y CONSERVACION	14,527,067.86	13,352,176.77	27,879,244.63	27,879,244.63	27,879,244.63	0.00
SERVICIOS DE COMUNICACION SOCIAL Y PUBLICIDAD	728,081.82	(380,840.77)	347,241.05	347,241.05	347,241.05	0.00
SERVICIOS DE TRASLADO Y VIATICOS	55,819.61	51,551.84	107,371.45	107,371.45	107,371.45	0.00
SERVICIOS OFICIALES	663,363.43	1,495,851.92	2,159,215.35	2,159,215.35	2,159,215.35	0.00
OTROS SERVICIOS GENERALES	1,526,853.08	33,840.14	1,560,693.22	1,560,693.22	1,560,693.22	0.00
TRANSFERENCIAS, ASIGNACIONES, SUBSIDIOS Y OTRAS AYUDAS	0.00	0.00	0.00	0.00	0.00	0.00
TRANSFERENCIAS INTERNAS Y ASIGNACIONES AL SECTOR PUBLICO	0.00	0.00	0.00	0.00	0.00	0.00
TRANSFERENCIAS AL RESTO DEL SECTOR PUBLICO	0.00	0.00	0.00	0.00	0.00	0.00
SUBSIDIOS Y SUBVENCIONES	0.00	0.00	0.00	0.00	0.00	0.00
AYUDAS SOCIALES	0.00	0.00	0.00	0.00	0.00	0.00
PENSIONES Y JUBILACIONES	0.00	0.00	0.00	0.00	0.00	0.00
TRANSFERENCIAS A FIDEICOMISOS, MANDATOS Y OTROS ANALOGOS	0.00	0.00	0.00	0.00	0.00	0.00
TRANSFERENCIAS A LA SEGURIDAD SOCIAL	0.00	0.00	0.00	0.00	0.00	0.00
DONATIVOS	0.00	0.00	0.00	0.00	0.00	0.00
TRANSFERENCIAS AL EXTERIOR	0.00	0.00	0.00	0.00	0.00	0.00
BIENES MUEBLES, INMUEBLES E INTANGIBLES	1,200,000.00	8,227,590.00	9,427,590.00	9,427,590.00	8,630,890.27	0.00
MOBILIARIO Y EQUIPO DE ADMINISTRACION	0.00	927,174.76	927,174.76	927,174.76	927,174.76	0.00
MOBILIARIO Y EQUIPO EDUCACIONAL Y RECREATIVO	0.00	3,226,361.63	3,226,361.63	3,226,361.63	2,429,661.90	0.00
EQUIPO E INSTRUMENTAL MEDICO Y DE LABORATORIO	0.00	0.00	0.00	0.00	0.00	0.00
VEHICULOS Y EQUIPO DE TRANSPORTE	1,200,000.00	2,051,620.00	3,251,620.00	3,251,620.00	3,251,620.00	0.00
EQUIPO DE DEFENSA Y SEGURIDAD	0.00	0.00	0.00	0.00	0.00	0.00
MAQUINARIA, OTROS EQUIPOS Y HERRAMIENTAS	0.00	1,881,493.61	1,881,493.61	1,881,493.61	1,881,493.61	0.00
ACTIVOS BIOLÓGICOS	0.00	0.00	0.00	0.00	0.00	0.00
BIENES INMUEBLES	0.00	0.00	0.00	0.00	0.00	0.00
ACTIVOS INTANGIBLES	0.00	140,940.00	140,940.00	140,940.00	140,940.00	0.00
INVERSION PUBLICA	0.00	2,941,520.15	2,941,520.15	2,941,520.15	2,941,520.15	0.00
OBRA PUBLICA EN BIENES DE DOMINIO PUBLICO	0.00	2,941,520.15	2,941,520.15	2,941,520.15	2,941,520.15	0.00
OBRA PUBLICA EN BIENES PROPIOS	0.00	0.00	0.00	0.00	0.00	0.00
PROYECTOS PRODUCTIVOS Y ACCIONES DE FOMENTO	0.00	0.00	0.00	0.00	0.00	0.00
INVERSIONES FINANCIERAS Y OTRAS PROVISIONES	0.00	0.00	0.00	0.00	0.00	0.00
INVERSIONES PARA EL FOMENTO DE ACTIVIDADES PRODUCTIVAS	0.00	0.00	0.00	0.00	0.00	0.00
ACCIONES Y PARTICIPACIONES DE CAPITAL	0.00	0.00	0.00	0.00	0.00	0.00
COMPRA DE TITULOS Y VALORES	0.00	0.00	0.00	0.00	0.00	0.00
CONCESION DE PRESTAMOS	0.00	0.00	0.00	0.00	0.00	0.00
INVERSIONES EN FIDEICOMISOS, MANDATOS Y OTROS ANALOGOS	0.00	0.00	0.00	0.00	0.00	0.00
OTRAS INVERSIONES FINANCIERAS	0.00	0.00	0.00	0.00	0.00	0.00
PROVISIONES PARA CONTINGENCIAS Y OTRAS EROGACIONES ESPECIALES	0.00	0.00	0.00	0.00	0.00	0.00
PARTICIPACIONES Y APORTACIONES	0.00	0.00	0.00	0.00	0.00	0.00
PARTICIPACIONES	0.00	0.00	0.00	0.00	0.00	0.00
APORTACIONES	0.00	0.00	0.00	0.00	0.00	0.00
CONVENIOS	0.00	0.00	0.00	0.00	0.00	0.00
DEUDA PUBLICA	0.00	0.00	0.00	0.00	0.00	0.00
AMORTIZACION DE LA DEUDA PUBLICA	0.00	0.00	0.00	0.00	0.00	0.00
INTERESES DE LA DEUDA PUBLICA	0.00	0.00	0.00	0.00	0.00	0.00
COMISIONES DE LA DEUDA PUBLICA	0.00	0.00	0.00	0.00	0.00	0.00
GASTOS DE LA DEUDA PUBLICA	0.00	0.00	0.00	0.00	0.00	0.00
COSTO POR COBERTURAS	0.00	0.00	0.00	0.00	0.00	0.00
APOYOS FINANCIEROS	0.00	0.00	0.00	0.00	0.00	0.00
ADEUDOS DE EJERCICIOS FISCALES ANTERIORES (ADEFAS)	0.00	0.00	0.00	0.00	0.00	0.00
Total del Gasto	139,200,000.00	5,785,263.43	144,985,263.43	143,423,457.67	142,108,029.72	1,561,805.76

"Bajo protesta de decir verdad, declaramos que los Estados Financieros y sus Notas son razonablemente correctas y son responsabilidad del emisor"

C. Juan Carlos Zúñiga Cosío
Presidente Ejecutivo

C. Ricardo Eugenio Bonilla López
Titular


C. María Antonia Romero Estrada
Comisario



SISTEMA DE PARQUES PUBLICOS DE SAN PEDRO GARZA GARCIA, NUEVO LEON
Estado Analítico del Ejercicio del Presupuesto de Egresos
Clasificación Funcional (Finalidad y Función)
Del 1 de Enero al 31 de Diciembre de 2025
(Cifras en Pesos)

Concepto	Egreso					Subejercicio (6= 3 - 4)
	Aprobado	Ampliaciones / (Reducciones)	Modificado	Devengado	Pagado	
	(1)	(2)	(3= 1 + 2)	(4)	(5)	
GOBIERNO	0.00	0.00	0.00	0.00	0.00	0.00
LEGISLACION	0.00	0.00	0.00	0.00	0.00	0.00
JUSTICIA	0.00	0.00	0.00	0.00	0.00	0.00
COORDINACION DE LA POLITICA DE GOBIERNO	0.00	0.00	0.00	0.00	0.00	0.00
RELACIONES EXTERIORES	0.00	0.00	0.00	0.00	0.00	0.00
ASUNTOS FINANCIEROS Y HACENDARIOS	0.00	0.00	0.00	0.00	0.00	0.00
SEGURIDAD NACIONAL	0.00	0.00	0.00	0.00	0.00	0.00
ASUNTOS DE ORDEN PUBLICO Y DE SEGURIDAD INTERIOR	0.00	0.00	0.00	0.00	0.00	0.00
OTROS SERVICIOS GENERALES	0.00	0.00	0.00	0.00	0.00	0.00
DESARROLLO SOCIAL	139,200,000.00	5,785,263.43	144,985,263.43	143,423,457.67	142,108,029.72	1,561,805.76
PROTECCION AMBIENTAL	0.00	0.00	0.00	0.00	0.00	0.00
VIVIENDA Y SERVICIOS A LA COMUNIDAD	0.00	0.00	0.00	0.00	0.00	0.00
SALUD	0.00	0.00	0.00	0.00	0.00	0.00
RECREACION, CULTURA Y OTRAS MANIFESTACIONES SOCIALES	139,200,000.00	5,785,263.43	144,985,263.43	143,423,457.67	142,108,029.72	1,561,805.76
EDUCACION	0.00	0.00	0.00	0.00	0.00	0.00
PROTECCION SOCIAL	0.00	0.00	0.00	0.00	0.00	0.00
OTROS ASUNTOS SOCIALES	0.00	0.00	0.00	0.00	0.00	0.00
DESARROLLO ECONOMICO	0.00	0.00	0.00	0.00	0.00	0.00
ASUNTOS ECONOMICOS, COMERCIALES Y LABORALES EN GENERAL	0.00	0.00	0.00	0.00	0.00	0.00
AGROPECUARIA, SILVICULTURA, PESCA Y CAZA	0.00	0.00	0.00	0.00	0.00	0.00
COMBUSTIBLES Y ENERGIA	0.00	0.00	0.00	0.00	0.00	0.00
MINERIA, MANUFACTURAS Y CONSTRUCCION	0.00	0.00	0.00	0.00	0.00	0.00
TRANSPORTE	0.00	0.00	0.00	0.00	0.00	0.00
COMUNICACIONES	0.00	0.00	0.00	0.00	0.00	0.00
TURISMO	0.00	0.00	0.00	0.00	0.00	0.00
CIENCIA, TECNOLOGIA E INNOVACION	0.00	0.00	0.00	0.00	0.00	0.00
OTRAS INDUSTRIAS Y OTROS ASUNTOS ECONOMICOS	0.00	0.00	0.00	0.00	0.00	0.00
OTRAS NO CLASIFICADAS EN FUNCIONES ANTERIORES	0.00	0.00	0.00	0.00	0.00	0.00
TRANSACCIONES DE LA DEUDA PUBLICA / COSTO FINANCIERO DE LA DEUDA	0.00	0.00	0.00	0.00	0.00	0.00
TRANSFERENCIAS, PARTICIPACIONES Y APORTACIONES ENTRE DIFERENTES NIVELES Y ORDENES DE GOBIERNO	0.00	0.00	0.00	0.00	0.00	0.00
SANEAMIENTO DEL SISTEMA FINANCIERO	0.00	0.00	0.00	0.00	0.00	0.00
ADEUDOS DE EJERCICIOS FISCALES ANTERIORES	0.00	0.00	0.00	0.00	0.00	0.00
Total del Gasto	139,200,000.00	5,785,263.43	144,985,263.43	143,423,457.67	142,108,029.72	1,561,805.76

"Bajo protesta de decir verdad, declaramos que los Estados Financieros y sus Notas son razonablemente correctas y son responsabilidad del emisor"


 C. Juan Carlos Zuazua Cosío
 Presidente Ejecutivo


 C. Ricardo Eugenio Bonilla López
 Titular


 C. María Antonia Romero Estrada
 Comisario



SISTEMA DE PARQUES PUBLICOS DE SAN PEDRO GARZA GARCIA, NUEVO LEON
Gasto por Categoría Programática
Del 1 de Enero al 31 de Diciembre de 2025
(Cifras en Pesos)

Concepto	E g r e s o					Subejercicio (6= 3 - 4)
	Aprobado	Ampliaciones / (Reducciones)	Modificado	Devengado	Pagado	
	(1)	(2)	(3= 1 + 2)	(4)	(5)	
Programas	139,200,000.00	5,785,263.43	144,985,263.43	143,423,457.67	142,108,029.72	1,561,805.76
Subsidios: Sector Social y Privado o Entidades Federativas y Municipios	0.00	0.00	0.00	0.00	0.00	0.00
Subsidios sujetos a Reglas de Operación	0.00	0.00	0.00	0.00	0.00	0.00
Subsidios sujetos a Lineamientos de Operación.	0.00	0.00	0.00	0.00	0.00	0.00
Bienes, Servicios e Infraestructura Pública	0.00	0.00	0.00	0.00	0.00	0.00
Provisión de Bienes Públicos	0.00	0.00	0.00	0.00	0.00	0.00
Prestación de Servicios Públicos	0.00	0.00	0.00	0.00	0.00	0.00
Proyectos de Inversión en Infraestructura y Obra Pública	0.00	0.00	0.00	0.00	0.00	0.00
Desempeño de las Funciones de Gobierno	139,200,000.00	5,785,263.43	144,985,263.43	143,423,457.67	142,108,029.72	1,561,805.76
Funciones de las Fuerzas Armadas	0.00	0.00	0.00	0.00	0.00	0.00
Fomento, Promoción y Servicios para el Desarrollo Económico y Social	139,200,000.00	5,785,263.43	144,985,263.43	143,423,457.67	142,108,029.72	1,561,805.76
Regulación y supervisión	0.00	0.00	0.00	0.00	0.00	0.00
Atención, coordinación e instrumentación de políticas públicas	0.00	0.00	0.00	0.00	0.00	0.00
Investigación y desarrollo	0.00	0.00	0.00	0.00	0.00	0.00
Servicios de protección y conservación ambiental	0.00	0.00	0.00	0.00	0.00	0.00
Administrativos y de Apoyo a la Gestión Presupuestaria	0.00	0.00	0.00	0.00	0.00	0.00
Apoyo para el desarrollo de las funciones de gobierno	0.00	0.00	0.00	0.00	0.00	0.00
Apoyo al buen gobierno y mejoramiento de la gestión	0.00	0.00	0.00	0.00	0.00	0.00
Provisiones y reasignaciones presupuestarias específicas	0.00	0.00	0.00	0.00	0.00	0.00
Operaciones ajenas	0.00	0.00	0.00	0.00	0.00	0.00
Compromisos, cumplimientos de Obligaciones y otras Aportaciones	0.00	0.00	0.00	0.00	0.00	0.00
Participaciones a entidades federativas y municipios	0.00	0.00	0.00	0.00	0.00	0.00
Costo financiero, deuda o apoyos a deudores y ahorradores de la banca	0.00	0.00	0.00	0.00	0.00	0.00
Adeudas de ejercicios fiscales anteriores (ADEFAS)	0.00	0.00	0.00	0.00	0.00	0.00
Aportaciones Federales	0.00	0.00	0.00	0.00	0.00	0.00
Pensiones y Jubilaciones	0.00	0.00	0.00	0.00	0.00	0.00
Obligaciones de cumplimiento de resolución jurisdiccional	0.00	0.00	0.00	0.00	0.00	0.00
Aportaciones a la seguridad social	0.00	0.00	0.00	0.00	0.00	0.00
Aportaciones a fondos de estabilización	0.00	0.00	0.00	0.00	0.00	0.00
Aportaciones a fondos de inversión y reestructura de pensiones	0.00	0.00	0.00	0.00	0.00	0.00
Total del Egreso	139,200,000.00	5,785,263.43	144,985,263.43	143,423,457.67	142,108,029.72	1,561,805.76

"Bajo protesta de decir verdad, declaramos que los Estados Financieros y sus Notas son razonablemente correctas y son responsabilidad del emisor"


 C. Juan Carlos Zuazua Cosío
 Presidente Ejecutivo


 C. Ricardo Eugenio Bonilla López
 Titular


 C. María Antonia Romero Estrada
 Comisario



SISTEMA DE PARQUES PUBLICOS DE SAN PEDRO GARZA GARCIA, NUEVO LEON
Indicadores de Postura Fiscal
Del 1 de Enero al 31 de Diciembre de 2025
(Cifras en Pesos)

Concepto	Estimado	Devengado	Pagado
I. Ingresos Presupuestarios (I = 1 + 2)	144,985,263.43	144,985,263.43	144,985,263.43
1. Ingresos del Gobierno de la Entidad Federativa	0.00	0.00	0.00
2. Ingresos del Sector Paraestatal	144,985,263.43	144,985,263.43	144,985,263.43
II. Egresos Presupuestarios (II = 3 + 4)	144,985,263.43	143,423,457.67	142,108,029.72
3. Egresos del Gobierno de la Entidad Federativa	0.00	0.00	0.00
4. Egresos del Sector Paraestatal	144,985,263.43	143,423,457.67	142,108,029.72
III. Balance Presupuestario (Superávit o Déficit) (III = I - II)	0.00	1,561,805.76	2,877,233.71

Concepto	Estimado	Devengado	Pagado
III. Balance Presupuestario (Superávit o Déficit) (III=I-II)	0.00	1,561,805.76	2,877,233.71
IV. Intereses, omisiones y Gastos de la Deuda	0.00	0.00	0.00
V. Balance Primario (Superávit o Déficit) (V = III - IV)	0.00	1,561,805.76	2,877,233.71

Concepto	Estimado	Devengado	Pagado
A. Financiamiento	0.00	0.00	0.00
B. Amortización de la Deuda	0.00	0.00	0.00
C. Financiamiento Neto (C = A - B)	0.00	0.00	0.00

"Bajo protesta de decir verdad, declaramos que los Estados Financieros y sus Notas son razonablemente correctas y son responsabilidad del emisor"

C. Juan Carlos Zúñiga Cosío
Presidente Ejecutivo

C. Ricardo Eugenio Bonilla López
Titular

C. María Antonia Romero Estrada
Comisario

CONTENIDO

III. Ley de Disciplina Financiera:

- a) Estado de situación financiera detallado
- b) Informe analítico de la deuda pública y otros pasivos
- c) Informe analítico de obligaciones diferentes de financiamiento
- d) Balance presupuestario
- e) Estado analítico de ingresos detallado
- f) Estado analítico de egresos que derivan de las siguientes clasificaciones:
 - 1. Clasificación administrativa
 - 2. Clasificación económica
 - 3. Clasificación por objeto del gasto
 - 4. Clasificación funcional
 - 5. Gasto por categoría programática
- g) Clasificación de servicios personales por categoría
- h) Proyección de ingresos
- i) Proyección de egresos
- j) Resultados de ingresos
- k) Resultados de egresos
- l) Informe sobre estudios actuariales



SISTEMA DE PARQUES PUBLICOS DE SAN PEDRO GARZA GARCIA, NUEVO LEON
Estado de Situación Financiera Detallado - LDF
Al 31 de Diciembre de 2025 y 2024
(PESOS)

Concepto	Dic-2025	Dic-2024	Concepto	Dic-2025	Dic-2024
ACTIVO			PASIVO		
ACTIVO CIRCULANTE			PASIVO CIRCULANTE		
a. Efectivo y Equivalentes	14,669,756.79	17,720,858.00	a. Cuentas por Pagar a Corto Plazo	4,834,574.73	4,910,262.86
a1) Efectivo	0.00	0.00	a1) Servicios Personales por Pagar a Corto Plazo	276,649.00	1,700,603.24
a2) Bancos/Tesorería	14,669,756.79	17,720,858.00	a2) Proveedores por Pagar a Corto Plazo	1,315,427.95	124,384.88
a3) Bancos/Dependencias y Otros	0.00	0.00	a3) Contratistas por Obras Públicas por Pagar a Corto Plazo	0.00	0.00
a4) Inversiones Temporales (Hasta 3 meses)	0.00	0.00	a4) Participaciones y Aportaciones por Pagar a Corto Plazo	0.00	0.00
a5) Fondos con Afectación Específica	0.00	0.00	a5) Transferencias Otorgadas por Pagar a Corto Plazo	0.00	0.00
a6) Depósitos de Fondos de Terceros en Garantía y/o Administración	0.00	0.00	a6) Intereses, Comisiones y Otros Gastos de la Deuda Pública por Pagar a Corto Plazo	0.00	0.00
a7) Otros Efectivos y Equivalentes	0.00	0.00	a7) Retenciones y Contribuciones por Pagar a Corto Plazo	3,242,497.78	3,085,274.74
b. Derechos a Recibir Efectivo o Equivalentes	78,290.96	78,956.00	a8) Devoluciones de la Ley de Ingresos por Pagar a Corto Plazo	0.00	0.00
b1) Inversiones Financieras de Corto Plazo	0.00	0.00	a9) Otras Cuentas por Pagar a Corto Plazo	0.00	0.00
b2) Cuentas por Cobrar a Corto Plazo	0.00	0.00	b. Documentos por Pagar a Corto Plazo	0.00	0.00
b3) Deudores Diversos por Cobrar a Corto Plazo	78,290.96	78,956.00	b1) Documentos Comerciales por Pagar a Corto Plazo	0.00	0.00
b4) Ingresos por Recuperar a Corto Plazo	0.00	0.00	b2) Documentos con Contratistas por Obras Públicas por Pagar a Corto Plazo	0.00	0.00
b5) Deudores por Anticipos de la Tesorería a Corto Plazo	0.00	0.00	b3) Otros Documentos por Pagar a Corto Plazo	0.00	0.00
b6) Préstamos Otorgados a Corto Plazo	0.00	0.00	c. Porción a Corto Plazo de la Deuda Pública a Largo Plazo	0.00	0.00
b7) Otros Derechos a Recibir Efectivo o Equivalentes a Corto Plazo	0.00	0.00	c1) Porción a Corto Plazo de la Deuda Pública Interna	0.00	0.00
c. Derechos a Recibir Bienes o Servicios	0.00	0.00	c2) Porción a Corto Plazo de la Deuda Pública Externa	0.00	0.00
c1) Anticipo a Proveedores por Adquisición de Bienes y Prestación de Servicios a Corto Plazo	0.00	0.00	c3) Porción a Corto Plazo de Arrendamiento Financiero	0.00	0.00
c2) Anticipo a Proveedores por Adquisición de Bienes Inmuebles y Muebles a Corto Plazo	0.00	0.00	d. Títulos y Valores a Corto Plazo	0.00	0.00
c3) Anticipo a Proveedores por Adquisición de Bienes Intangibles a Corto Plazo	0.00	0.00	e. Pasivos Diferidos a Corto Plazo	0.00	0.00
c4) Anticipo a Contratistas por Obras Públicas a Corto Plazo	0.00	0.00	e1) Ingresos Cobrados por Adelantado a Corto Plazo	0.00	0.00
c5) Otros Derechos a Recibir Bienes o Servicios a Corto Plazo	0.00	0.00	e2) Intereses Cobrados por Adelantado a Corto Plazo	0.00	0.00
d. Inventarios	0.00	0.00	e3) Otros Pasivos Diferidos a Corto Plazo	0.00	0.00
d1) Inventario de Mercancías para Venta	0.00	0.00	f. Fondos y Bienes de Terceros en Garantía y/o Administración a Corto Plazo	189,033.03	231,024.45
d2) Inventario de Mercancías Terminadas	0.00	0.00	f1) Fondos en Garantía a Corto Plazo	189,033.03	231,024.45
d3) Inventario de Mercancías en Proceso de Elaboración	0.00	0.00	f2) Fondos en Administración a Corto Plazo	0.00	0.00
d4) Inventario de Materias Primas, Materiales y Suministros para Producción	0.00	0.00	f3) Fondos Contingentes a Corto Plazo	0.00	0.00
d5) Bienes en Tránsito	0.00	0.00	f4) Fondos de Fideicomisos, Mandatos y Contratos Análogos a Corto Plazo	0.00	0.00
e. Almacenes	0.00	0.00	f5) Otros Fondos de Terceros en Garantía y/o Administración a Corto Plazo	0.00	0.00
f. Estimación por Pérdida o Deterioro de Activos Circulantes	0.00	0.00	f6) Valores y Bienes en Garantía a Corto Plazo	0.00	0.00
f1) Estimaciones para Cuentas Incobrables por Derechos a Recibir Efectivo o Equivalentes	0.00	0.00	g. 2.1.7 Provisiones a Corto Plazo	0.00	0.00
f2) Estimación por Deterioro de Inventarios	0.00	0.00	g1) Provisión para Demandas y Juicios a Corto Plazo	0.00	0.00
g. Otros Activos Circulantes	0.00	0.00	g2) Provisión para Contingencias a Corto Plazo	0.00	0.00
g1) Valores en Garantía	0.00	0.00	g3) Otras Provisiones a Corto Plazo	0.00	0.00
g2) Bienes en Garantía (excluye depósitos de fondos)	0.00	0.00	h. Otros Pasivos a Corto Plazo	0.00	0.00
g3) Bienes Derivados de Embargos, Decomisos, Aseguramientos y Dación en Pago	0.00	0.00	h1) Ingresos por Clasificar	0.00	0.00
g4) Adquisición con Fondos de Terceros	0.00	0.00	h2) Recaudación por Participar	0.00	0.00
IA. Total de ACTIVO CIRCULANTE	14,748,047.75	17,799,814.00	h3) Otros Pasivos Circulantes	0.00	0.00
ACTIVO NO CIRCULANTE			IIA. Total de PASIVO CIRCULANTE	5,023,607.76	5,141,287.31
a. Inversiones Financieras a Largo Plazo	0.00	0.00	PASIVO NO CIRCULANTE		
b. Derechos a Recibir Efectivo o Equivalentes a Largo Plazo	0.00	0.00	a. Cuentas por Pagar a Largo Plazo	0.00	0.00
c. Bienes Inmuebles, Infraestructura y Construcciones en Proceso	2,941,520.15	25,972,455.70	b. Documentos por Pagar a Largo Plazo	0.00	0.00
d. Bienes Muebles	50,276,210.06	41,551,602.21	c. Deuda Pública a Largo Plazo	0.00	0.00
e. Activos Intangibles	1,325,941.08	1,185,001.08	d. Pasivos Diferidos a Largo Plazo	0.00	0.00
f. Depreciación, Deterioro y Amortización Acumulada de Bienes	(13,797,249.42)	(6,997,928.82)	e. Fondos y Bienes de Terceros en Garantía y/o Administración a Largo Plazo	0.00	0.00
g. Activos Diferidos	0.00	0.00	f. Provisiones a Largo Plazo	1,870,671.00	2,021,031.00
h. Estimación por Pérdida o Deterioro de Activos no Circulantes	0.00	0.00	IIB. Total de PASIVO NO CIRCULANTE	1,870,671.00	2,021,031.00
i. Otros Activos no Circulantes	0.00	0.00	II. Total del PASIVO	6,894,278.76	7,162,318.31
IB. Total de ACTIVO NO CIRCULANTE	40,746,421.87	61,711,130.17	HACIENDA PUBLICA/ PATRIMONIO		
I. Total del ACTIVO	55,494,469.62	79,510,944.17	IIIA. HACIENDA PUBLICA/PATRIMONIO CONTRIBUIDO	761,632.35	641,632.35
			a. Aportaciones	0.00	0.00
			b. Donaciones de Capital	761,632.35	641,632.35
			c. Actualización de la Hacienda Pública/Patrimonio	0.00	0.00
			IIIB. HACIENDA PUBLICA /PATRIMONIO GENERADO	47,838,568.51	71,706,993.51
			a. Resultados del Ejercicio (Ahorro/ Desahorro)	2,178,610.62	47,651,719.78
			b. Resultados de Ejercicios Anteriores	68,328,966.73	20,677,246.95
			c. Revalúos	0.00	0.00
			d. Reservas	0.00	0.00
			e. Rectificaciones de Resultados de Ejercicios Anteriores	(22,669,018.84)	3,378,026.78
			IIIC. EXCESO O INSUFICIENCIA EN LA ACTUALIZACION DE LA HACIENDA PUBLICA/ PATRIMONIO	0.00	0.00
			a. Resultado por Posición Monetaria	0.00	0.00
			b. Resultado por Tenencia de Activos no Monetarios	0.00	0.00
			III. Total HACIENDA PUBLICA/ PATRIMONIO	48,600,190.86	72,348,625.86
			IV. Total del Pasivo y Hacienda Pública/Patrimonio	55,494,469.62	79,510,944.17

"Bajo protesta de decir verdad, declaramos que los Estados Financieros y sus Notas son razonablemente correctas y son responsabilidad del emisor"

C. Juan Carlos Zuazua Cosío
Presidente Ejecutivo

C. Ricardo Eugenio Bonilla López
Titular

C. María Antonia Romero Estrada
Comisario

Denominación de la Deuda Pública y Otros Pasivos (c)	Saldo al 31 de diciembre de 2024	Disposiciones del Periodo (e)	Amortizaciones del Periodo (f)	Revaluaciones, Reclasificaciones y Otros Ajustes (g)	Saldo Final del Periodo (h) h=d+e-f+g	Pago de Intereses del Periodo (i)	Pago de Comisiones y demás costos asociados durante el Periodo (j)
1. Deuda Pública (1=A+B)	0.00	0.00	0.00	0.00	0.00	0.00	0.00
A. Corto Plazo (A=a1+a2+a3)	0.00	0.00	0.00	0.00	0.00	0.00	0.00
a1) Instituciones de Crédito	0.00	0.00	0.00	0.00	0.00	0.00	0.00
a2) Títulos y Valores	0.00	0.00	0.00	0.00	0.00	0.00	0.00
a3) Arrendamientos Financieros	0.00	0.00	0.00	0.00	0.00	0.00	0.00
B. Largo Plazo (B=b1+b2+b3)	0.00	0.00	0.00	0.00	0.00	0.00	0.00
b1) Instituciones de Crédito	0.00	0.00	0.00	0.00	0.00	0.00	0.00
b2) Títulos y Valores	0.00	0.00	0.00	0.00	0.00	0.00	0.00
b3) Arrendamientos Financieros	0.00	0.00	0.00	0.00	0.00	0.00	0.00
2. Otros Pasivos	7,162,318.31	146,410,311.87	146,678,351.42	0.00	6,894,278.76	0.00	0.00
3. Total de la Deuda Pública y Otros Pasivos	7,162,318.31	146,410,311.87	146,678,351.42	0.00	6,894,278.76	0.00	0.00
4. Deuda Contingente 1 (Informativo)	0.00	0.00	0.00	0.00	0.00	0.00	0.00
A. Deuda Contingente 1	0.00	0.00	0.00	0.00	0.00	0.00	0.00
B. Deuda Contingente 2	0.00	0.00	0.00	0.00	0.00	0.00	0.00
C. Deuda Contingente XX	0.00	0.00	0.00	0.00	0.00	0.00	0.00
5. Valor de Instrumentos Bono Cupón Cero 2	0.00	0.00	0.00	0.00	0.00	0.00	0.00
A. Instrumento Bono Cupón Cero 1	0.00	0.00	0.00	0.00	0.00	0.00	0.00
B. Instrumento Bono Cupón Cero 2	0.00	0.00	0.00	0.00	0.00	0.00	0.00
C. Instrumento Bono Cupón Cero XX	0.00	0.00	0.00	0.00	0.00	0.00	0.00

Obligaciones a Corto Plazo (k)	Monto Contratado (l)	Plazo Pactado (m)	Tasa de Interés (n)	Comisiones y Costos Relacionados (o)	Tasa Efectiva (p)
6. Obligaciones a Corto Plazo (Informativo)	NO APLICA				
A. Crédito 1					
B. Crédito 2					
C. Crédito XX					

"Bajo protesta de decir verdad, declaramos que los Estados Financieros y sus Notas son razonablemente correctas y son responsabilidad del emisor"

C. Juan Carlos Zuazua Cosío
 Presidente Ejecutivo

C. Ricardo Eugenio Bonilla López
 Titular

C. María Antonia Romero Estrada
 Comisario

Denominación de las Obligaciones Diferentes de Financiamiento (c)	Fecha del Contrato (d)	Fecha de inicio de operación del proyecto (e)	Fecha de vencimiento (f)	Monto de la inversión pactado (g)	Plazo pactado (h)	Monto promedio mensual del pago de la contraprestación (i)	Monto promedio mensual del pago de la contraprestación correspondiente al pago de inversión (j)	Monto pagado de la inversión al 31 de Diciembre de 2025	Monto pagado de la inversión actualizado al 31 de Diciembre de 2025	Saldo pendiente por pagar de la inversión al 31 de Diciembre de 2025 (m = g - l)
A. Asociaciones Público Privadas (APP's) (A=a+b+c+d) a) APP 1 b) APP 2 c) APP 3 d) APP XX B. Otros Instrumentos (B=a+b+c+d) a) Otro Instrumento 1 b) Otro Instrumento 2 c) Otro Instrumento 3 d) Otro Instrumento XX C. Total de Obligaciones Diferentes de Financiamiento (C=A+B)										
<div style="border: 1px solid black; padding: 20px; width: fit-content; margin: auto;"> <h1 style="margin: 0;">NO APLICA</h1> </div>										

"Bajo protesta de decir verdad, declaramos que los Estados Financieros y sus Notas son razonablemente correctas y son responsabilidad del emisor"



C. Juan Carlos Zuazua Cosío
Presidente Ejecutivo



C. Ricardo Eugenio Bonilla López
Titular



C. María Antonia Romero Estrada
Comisario

Concepto (c)	Estimado/ Aprobado (d)	Devengado	Recaudado/ Pagado
A. Ingresos Totales (A = A1+A2+A3)	144,985,263.43	144,985,263.43	144,985,263.43
A1. Ingresos de Libre Disposición	144,985,263.43	144,985,263.43	144,985,263.43
A2. Transferencias Federales Etiquetadas	0.00	0.00	0.00
A3. Financiamiento Neto	0.00	0.00	0.00
B. Egresos Presupuestarios¹ (B = B1+B2)	144,985,263.43	143,423,457.67	142,108,029.72
B1. Gasto No Etiquetado (sin incluir Amortización de la Deuda Pública)	144,985,263.43	143,423,457.67	142,108,029.72
B2. Gasto Etiquetado (sin incluir Amortización de la Deuda Pública)	0.00	0.00	0.00
C. Remanentes del Ejercicio Anterior (C = C1 + C2)	0.00	0.00	0.00
C1. Remanentes de Ingresos de Libre Disposición aplicados en el periodo	0.00	0.00	0.00
C2. Remanentes de Transferencias Federales Etiquetadas aplicados en el periodo	0.00	0.00	0.00
I. Balance Presupuestario (I = A - B + C)	0.00	1,561,805.76	2,877,233.71
II. Balance Presupuestario sin Financiamiento Neto (II = I - A3)	0.00	1,561,805.76	2,877,233.71
III. Balance Presupuestario sin Financiamiento Neto y sin Remanentes del Ejercicio Anterior (III = II - C)	0.00	1,561,805.76	2,877,233.71


Concepto	Aprobado	Devengado	Pagado
E. Intereses, Comisiones y Gastos de la Deuda (E = E1+E2)	0.00	0.00	0.00
E1. Intereses, Comisiones y Gastos de la Deuda con Gasto No Etiquetado	0.00	0.00	0.00
E2. Intereses, Comisiones y Gastos de la Deuda con Gasto Etiquetado	0.00	0.00	0.00
IV. Balance Primario (IV = III + E)	0.00	1,561,805.76	2,877,233.71


Concepto	Estimado/ Aprobado	Devengado	Recaudado/ Pagado
F. Financiamiento (F = F1 + F2)	0.00	0.00	0.00
F1. Financiamiento con Fuente de Pago de Ingresos de Libre Disposición	0.00	0.00	0.00
F2. Financiamiento con Fuente de Pago de Transferencias Federales Etiquetadas	0.00	0.00	0.00
G. Amortización de la Deuda (G = G1 + G2)	0.00	0.00	0.00
G1. Amortización de la Deuda Pública con Gasto No Etiquetado	0.00	0.00	0.00
G2. Amortización de la Deuda Pública con Gasto Etiquetado	0.00	0.00	0.00
A3. Financiamiento Neto (A3 = F - G)	0.00	0.00	0.00

Concepto	Estimado/ Aprobado	Devengado	Recaudado/ Pagado
A1. Ingresos de Libre Disposición	144,985,263.43	144,985,263.43	144,985,263.43
A3.1 Financiamiento Neto con Fuente de Pago de Ingresos de Libre Disposición (A3.1 = F1 - G1)	0.00	0.00	0.00
F1. Financiamiento con Fuente de Pago de Ingresos de Libre Disposición	0.00	0.00	0.00
G1. Amortización de la Deuda Pública con Gasto No Etiquetado	0.00	0.00	0.00
B1. Gasto No Etiquetado (sin incluir Amortización de la Deuda Pública)	144,985,263.43	143,423,457.67	142,108,029.72
C1. Remanentes de Ingresos de Libre Disposición aplicados en el periodo	0.00	0.00	0.00
V. Balance Presupuestario de Recursos Disponibles (V = A1 + A3.1 - B1 + C1)	0.00	1,561,805.76	2,877,233.71
VI. Balance Presupuestario de Recursos Disponibles sin Financiamiento Neto (VI = V - A3.1)	0.00	1,561,805.76	2,877,233.71

Concepto	Estimado/ Aprobado	Devengado	Recaudado/ Pagado
A2. Transferencias Federales Etiquetadas	0.00	0.00	0.00
A3.2 Financiamiento Neto con Fuente de Pago de Transferencias Federales Etiquetadas (A3.2 = F2 - G2)	0.00	0.00	0.00
F2. Financiamiento con Fuente de Pago de Transferencias Federales Etiquetadas	0.00	0.00	0.00
G2. Amortización de la Deuda Pública con Gasto Etiquetado	0.00	0.00	0.00
B2. Gasto Etiquetado (sin incluir Amortización de la Deuda Pública)	0.00	0.00	0.00
C2. Remanentes de Transferencias Federales Etiquetadas aplicados en el periodo	0.00	0.00	0.00
VII. Balance Presupuestario de Recursos Etiquetados (VII = A2 + A3.2 - B2 + C2)	0.00	0.00	0.00
VIII. Balance Presupuestario de Recursos Etiquetados sin Financiamiento Neto (VIII = VII - A3.2)	0.00	0.00	0.00

"Bajo protesta de decir verdad, declaramos que los Estados Financieros y sus Notas son razonablemente correctas y son responsabilidad del emisor"


 C. Juan Carlos Zuazua Cosío
Presidente Ejecutivo


 C. Ricardo Eugenio Bonilla López
Titular


 C. María Antonia Romero Estrada
Comisario

Concepto	Ingreso					Diferencia
	Estimado	Ampliaciones/ Reducciones	Modificado	Devengado	Recaudado	
Ingresos de Libre Disposición						
A. Impuestos	0.00	0.00	0.00	0.00	0.00	0.00
B. Cuotas y Aportaciones de Seguridad Social	0.00	0.00	0.00	0.00	0.00	0.00
C. Contribuciones de Mejoras	0.00	0.00	0.00	0.00	0.00	0.00
D. Derechos	0.00	0.00	0.00	0.00	0.00	0.00
E. Productos	0.00	709,649.23	709,649.23	709,649.23	709,649.23	709,649.23
F. Aprovechamientos	0.00	0.00	0.00	0.00	0.00	0.00
G. Ingresos por Ventas de Bienes y Servicios	4,200,000.00	924,507.60	5,124,507.60	5,124,507.60	5,124,507.60	924,507.60
H. Participaciones	0.00	0.00	0.00	0.00	0.00	0.00
h1) Fondo General de Participaciones	0.00	0.00	0.00	0.00	0.00	0.00
h2) Fondo de Fomento Municipal	0.00	0.00	0.00	0.00	0.00	0.00
h3) Fondo de Fiscalización y Recaudación	0.00	0.00	0.00	0.00	0.00	0.00
h4) Fondo de Compensación	0.00	0.00	0.00	0.00	0.00	0.00
h5) Fondo de Extracción de Hidrocarburos	0.00	0.00	0.00	0.00	0.00	0.00
h6) Impuesto Especial Sobre Producción y Servicios	0.00	0.00	0.00	0.00	0.00	0.00
h7) 0.136% de la Recaudación Federal Participable	0.00	0.00	0.00	0.00	0.00	0.00
h8) 3.17% Sobre Extracción de Petróleo	0.00	0.00	0.00	0.00	0.00	0.00
h9) Gasolinas y Diésel	0.00	0.00	0.00	0.00	0.00	0.00
h10) Fondo del Impuesto Sobre la Renta	0.00	0.00	0.00	0.00	0.00	0.00
h11) Fondo de Estabilización de los Ingresos de las Entidades Federativas	0.00	0.00	0.00	0.00	0.00	0.00
I. Incentivos Derivados de la Colaboración Fiscal	0.00	0.00	0.00	0.00	0.00	0.00
i1) Tenencia o Uso de Vehículos	0.00	0.00	0.00	0.00	0.00	0.00
i2) Fondo de Compensación ISAN Federativas	0.00	0.00	0.00	0.00	0.00	0.00
i3) Impuesto Sobre Automóviles Nuevos Federativas	0.00	0.00	0.00	0.00	0.00	0.00
i4) Fondo de Compensación de Repecos-Intermedios	0.00	0.00	0.00	0.00	0.00	0.00
i5) Otros Incentivos Económicos	0.00	0.00	0.00	0.00	0.00	0.00
J. Transferencias	135,000,000.00	4,151,106.60	139,151,106.60	139,151,106.60	139,151,106.60	4,151,106.60
K. Convenios	0.00	0.00	0.00	0.00	0.00	0.00
k1) Otros Convenios y Subsidios	0.00	0.00	0.00	0.00	0.00	0.00
L. Otros Ingresos de Libre Disposición	0.00	0.00	0.00	0.00	0.00	0.00
l1) Participaciones en Ingresos Locales	0.00	0.00	0.00	0.00	0.00	0.00
l2) Otros Ingresos de Libre Disposición	0.00	0.00	0.00	0.00	0.00	0.00
I. Total de Ingresos de Libre Disposición	139,200,000.00	5,785,263.43	144,985,263.43	144,985,263.43	144,985,263.43	5,785,263.43
Ingresos Excedentes de Ingresos de Libre Disposición						
Transferencias Federales Etiquetadas						
A. Aportaciones	0.00	0.00	0.00	0.00	0.00	0.00
a1) Fondo de Aportaciones para la Nómina Educativa y Gasto Operativo	0.00	0.00	0.00	0.00	0.00	0.00
a2) Fondo de Aportaciones para los Servicios de Salud	0.00	0.00	0.00	0.00	0.00	0.00
a3) Fondo de Aportaciones para la Infraestructura Social	0.00	0.00	0.00	0.00	0.00	0.00
a4) Fondo de Aportaciones para el Fortalecimiento de los Municipios y de las Demarcaciones	0.00	0.00	0.00	0.00	0.00	0.00
Territoriales del Distrito Federal						
a5) Fondo de Aportaciones Múltiples	0.00	0.00	0.00	0.00	0.00	0.00
a6) Fondo de Aportaciones para la Educación Tecnológica y de Adultos	0.00	0.00	0.00	0.00	0.00	0.00
a7) Fondo de Aportaciones para la Seguridad Pública de los Estados y del Distrito Federal	0.00	0.00	0.00	0.00	0.00	0.00
a8) Fondo de Aportaciones para el Fortalecimiento de las Entidades Federativas	0.00	0.00	0.00	0.00	0.00	0.00
B. Convenios	0.00	0.00	0.00	0.00	0.00	0.00
b1) Convenios de Protección Social en Salud	0.00	0.00	0.00	0.00	0.00	0.00
b2) Convenios de Descentralización	0.00	0.00	0.00	0.00	0.00	0.00
b3) Convenios de Reasignación	0.00	0.00	0.00	0.00	0.00	0.00
b4) Otros Convenios y Subsidios	0.00	0.00	0.00	0.00	0.00	0.00
C. Fondos Distintos de Aportaciones	0.00	0.00	0.00	0.00	0.00	0.00
c1) Fondo para Entidades Federativas y Municipios Productores de Hidrocarburos	0.00	0.00	0.00	0.00	0.00	0.00
c2) Fondo Minero	0.00	0.00	0.00	0.00	0.00	0.00
D. Transferencias, Subsidios y Subvenciones, y Pensiones y Jubilaciones	0.00	0.00	0.00	0.00	0.00	0.00
E. Otras Transferencias Federales Etiquetadas	0.00	0.00	0.00	0.00	0.00	0.00
II. Total de Transferencias Federales Etiquetadas	0.00	0.00	0.00	0.00	0.00	0.00
III. Ingresos Derivados de Financiamientos	0.00	0.00	0.00	0.00	0.00	0.00
A. Ingresos Derivados de Financiamientos	0.00	0.00	0.00	0.00	0.00	0.00
IV. Total de Ingresos	139,200,000.00	5,785,263.43	144,985,263.43	144,985,263.43	144,985,263.43	5,785,263.43
Datos Informativos						
1. Ingresos Derivados de Financiamientos con Fuente de Pago de Ingresos de Libre Disposición	0.00	0.00	0.00	0.00	0.00	0.00
2. Ingresos Derivados de Financiamientos con Fuente de Pago Transferencias Federales Etiquetadas	0.00	0.00	0.00	0.00	0.00	0.00
3. Ingresos Derivados de Financiamientos	0.00	0.00	0.00	0.00	0.00	0.00

"Bajo protesta de decir verdad, declaramos que los Estados Financieros y sus Notas son razonablemente correctas y son responsabilidad del emisor"

C. Juan Carlos Zuzua Cosío
Presidente Ejecutivo

C. Ricardo Eugenio Bonilla López
Titular


C. María Antonia Romero Estrada
Comisario



SISTEMA DE PARQUES PUBLICOS DE SAN PEDRO GARZA GARCIA, NUEVO LEON
Estado Analítico del Ejercicio del Presupuesto de Egresos - LDF
Clasificación Administrativa
Del 1 de Enero al 31 de Diciembre de 2025
(PESOS)

Concepto	E g r e s o					Subejercicio (6= 3 - 4)
	Aprobado	Ampliaciones / (Reducciones)	Modificado	Devengado	Pagado	
	(1)	(2)	(3= 1 + 2)	(4)	(5)	
Gasto No Etiquetado	139,200,000.00	5,785,263.43	144,985,263.43	143,423,457.67	142,108,029.72	1,561,805.76
SISTEMA DE PARQUES PUBLICOS DE SAN PEDRO GARZA GARCIA, NUEVO LEON	139,200,000.00	5,785,263.43	144,985,263.43	143,423,457.67	142,108,029.72	1,561,805.76
Total del Gasto	139,200,000.00	5,785,263.43	144,985,263.43	143,423,457.67	142,108,029.72	1,561,805.76


"Bajo protesta de decir verdad, declaramos que los Estados Financieros y sus Notas son razonablemente correctas y son responsabilidad del emisor"



C. Juan Carlos Zuazua Cosío
Presidente Ejecutivo



C. Ricardo Eugenio Bonilla López
Titular




C. María Antonia Romero Estrada
Comisario





SISTEMA DE PARQUES PUBLICOS DE SAN PEDRO GARZA GARCIA, NUEVO LEON
Estado Analítico del Ejercicio del Presupuesto de Egresos - LDF
Clasificación Económica (por Tipo de Gasto)
Del 1 de Enero al 31 de Diciembre de 2025
(PESOS)

Concepto	Egreso					Subejercicio (6= 3 - 4)
	Aprobado	Ampliaciones / (Reducciones)	Modificado	Devengado	Pagado	
	(1)	(2)	(3= 1 + 2)	(4)	(5)	
Gasto No Etiquetado	139,200,000.00	5,785,263.43	144,985,263.43	143,423,457.67	142,108,029.72	1,561,805.76
Corriente	138,000,000.00	(5,383,846.72)	132,616,153.28	131,054,347.52	130,535,619.30	1,561,805.76
Capital	1,200,000.00	11,169,110.15	12,369,110.15	12,369,110.15	11,572,410.42	0.00
Amortización Deuda	0.00	0.00	0.00	0.00	0.00	0.00
Amortización de la Deuda y Disminución de Pasivos	0.00	0.00	0.00	0.00	0.00	0.00
Pensiones y Jubilaciones	0.00	0.00	0.00	0.00	0.00	0.00
Participaciones	0.00	0.00	0.00	0.00	0.00	0.00
Gasto Etiquetado	0.00	0.00	0.00	0.00	0.00	0.00
Corriente	0.00	0.00	0.00	0.00	0.00	0.00
Capital	0.00	0.00	0.00	0.00	0.00	0.00
Amortización Deuda	0.00	0.00	0.00	0.00	0.00	0.00
Amortización de la Deuda y Disminución de Pasivos	0.00	0.00	0.00	0.00	0.00	0.00
Pensiones y Jubilaciones	0.00	0.00	0.00	0.00	0.00	0.00
Participaciones	0.00	0.00	0.00	0.00	0.00	0.00
Total del Gasto	139,200,000.00	5,785,263.43	144,985,263.43	143,423,457.67	142,108,029.72	1,561,805.76

"Bajo protesta de decir verdad, declaramos que los Estados Financieros y sus notas, son razonablemente correctas y son responsabilidad del emisor"


C. Juan Carlos Zuazua Cosío
Presidente Ejecutivo


C. Ricardo Eugenio Bonilla López
Titular


C. María Antonia Romero Estrada
Comisario

MATERIALES DE ADMINISTRACION, EMISION DE DOCUMENTOS Y ARTICULOS	0.00	0.00	0.00	0.00	0.00	0.00
ALIMENTOS Y UTENSILIOS	0.00	0.00	0.00	0.00	0.00	0.00
MATERIAS PRIMAS Y MATERIALES DE PRODUCCION Y COMERCIALIZACION	0.00	0.00	0.00	0.00	0.00	0.00
MATERIALES Y ARTICULOS DE CONSTRUCCION Y DE REPARACION	0.00	0.00	0.00	0.00	0.00	0.00
PRODUCTOS QUIMICOS, FARMACEUTICOS Y DE LABORATORIO	0.00	0.00	0.00	0.00	0.00	0.00
COMBUSTIBLES, LUBRICANTES Y ADITIVOS	0.00	0.00	0.00	0.00	0.00	0.00
VESTUARIO, BLANCOS, PRENDAS DE PROTECCION Y ARTICULOS DEPORTIVOS	0.00	0.00	0.00	0.00	0.00	0.00
MATERIALES Y SUMINISTROS PARA SEGURIDAD	0.00	0.00	0.00	0.00	0.00	0.00
HERRAMIENTAS, REFACCIONES Y ACCESORIOS MENORES	0.00	0.00	0.00	0.00	0.00	0.00
SERVICIOS GENERALES	0.00	0.00	0.00	0.00	0.00	0.00
SERVICIOS BASICOS	0.00	0.00	0.00	0.00	0.00	0.00
SERVICIOS DE ARRENDAMIENTO	0.00	0.00	0.00	0.00	0.00	0.00
SERVICIOS PROFESIONALES, CIENTIFICOS, TECNICOS Y OTROS SERVICIOS	0.00	0.00	0.00	0.00	0.00	0.00
SERVICIOS FINANCIEROS, BANCARIOS Y COMERCIALES	0.00	0.00	0.00	0.00	0.00	0.00
SERVICIOS DE INSTALACION, REPARACION, MANTENIMIENTO Y CONSERVACION	0.00	0.00	0.00	0.00	0.00	0.00
SERVICIOS DE COMUNICACION SOCIAL Y PUBLICIDAD	0.00	0.00	0.00	0.00	0.00	0.00
SERVICIOS DE TRASLADO Y VIATICOS	0.00	0.00	0.00	0.00	0.00	0.00
SERVICIOS OFICIALES	0.00	0.00	0.00	0.00	0.00	0.00
OTROS SERVICIOS GENERALES	0.00	0.00	0.00	0.00	0.00	0.00
TRANSFERENCIAS, ASIGNACIONES, SUBSIDIOS Y OTRAS AYUDAS	0.00	0.00	0.00	0.00	0.00	0.00
TRANSFERENCIAS INTERNAS Y ASIGNACIONES AL SECTOR PUBLICO	0.00	0.00	0.00	0.00	0.00	0.00
TRANSFERENCIAS AL RESTO DEL SECTOR PUBLICO	0.00	0.00	0.00	0.00	0.00	0.00
SUBSIDIOS Y SUBVENCIONES	0.00	0.00	0.00	0.00	0.00	0.00
AYUDAS SOCIALES	0.00	0.00	0.00	0.00	0.00	0.00
PENSIONES Y JUBILACIONES	0.00	0.00	0.00	0.00	0.00	0.00
TRANSFERENCIAS A FIDEICOMISOS, MANDATOS Y OTROS ANALOGOS	0.00	0.00	0.00	0.00	0.00	0.00
TRANSFERENCIAS A LA SEGURIDAD SOCIAL	0.00	0.00	0.00	0.00	0.00	0.00
DONATIVOS	0.00	0.00	0.00	0.00	0.00	0.00
TRANSFERENCIAS AL EXTERIOR	0.00	0.00	0.00	0.00	0.00	0.00
BIENES MUEBLES, INMUEBLES E INTANGIBLES	0.00	0.00	0.00	0.00	0.00	0.00
MOBILIARIO Y EQUIPO DE ADMINISTRACION	0.00	0.00	0.00	0.00	0.00	0.00
MOBILIARIO Y EQUIPO EDUCACIONAL Y RECREATIVO	0.00	0.00	0.00	0.00	0.00	0.00
EQUIPO E INSTRUMENTAL MEDICO Y DE LABORATORIO	0.00	0.00	0.00	0.00	0.00	0.00
VEHICULOS Y EQUIPO DE TRANSPORTE	0.00	0.00	0.00	0.00	0.00	0.00
EQUIPO DE DEFENSA Y SEGURIDAD	0.00	0.00	0.00	0.00	0.00	0.00
MAQUINARIA, OTROS EQUIPOS Y HERRAMIENTAS	0.00	0.00	0.00	0.00	0.00	0.00
ACTIVOS BIOLOGICOS	0.00	0.00	0.00	0.00	0.00	0.00
BIENES INMUEBLES	0.00	0.00	0.00	0.00	0.00	0.00
ACTIVOS INTANGIBLES	0.00	0.00	0.00	0.00	0.00	0.00
INVERSION PUBLICA	0.00	0.00	0.00	0.00	0.00	0.00
OBRA PUBLICA EN BIENES DE DOMINIO PUBLICO	0.00	0.00	0.00	0.00	0.00	0.00
OBRA PUBLICA EN BIENES PROPIOS	0.00	0.00	0.00	0.00	0.00	0.00
PROYECTOS PRODUCTIVOS Y ACCIONES DE FOMENTO	0.00	0.00	0.00	0.00	0.00	0.00
INVERSIONES FINANCIERAS Y OTRAS PROVISIONES	0.00	0.00	0.00	0.00	0.00	0.00
INVERSIONES PARA EL FOMENTO DE ACTIVIDADES PRODUCTIVAS	0.00	0.00	0.00	0.00	0.00	0.00
ACCIONES Y PARTICIPACIONES DE CAPITAL	0.00	0.00	0.00	0.00	0.00	0.00
COMPRA DE TITULOS Y VALORES	0.00	0.00	0.00	0.00	0.00	0.00
CONCESION DE PRESTAMOS	0.00	0.00	0.00	0.00	0.00	0.00
INVERSIONES EN FIDEICOMISOS, MANDATOS Y OTROS ANALOGOS	0.00	0.00	0.00	0.00	0.00	0.00
OTRAS INVERSIONES FINANCIERAS	0.00	0.00	0.00	0.00	0.00	0.00
PROVISIONES PARA CONTINGENCIAS Y OTRAS EROGACIONES ESPECIALES	0.00	0.00	0.00	0.00	0.00	0.00
PARTICIPACIONES Y APORTACIONES	0.00	0.00	0.00	0.00	0.00	0.00
PARTICIPACIONES	0.00	0.00	0.00	0.00	0.00	0.00
APORTACIONES	0.00	0.00	0.00	0.00	0.00	0.00
CONVENIOS	0.00	0.00	0.00	0.00	0.00	0.00
DEUDA PUBLICA	0.00	0.00	0.00	0.00	0.00	0.00
AMORTIZACION DE LA DEUDA PUBLICA	0.00	0.00	0.00	0.00	0.00	0.00
INTERESES DE LA DEUDA PUBLICA	0.00	0.00	0.00	0.00	0.00	0.00
COMISIONES DE LA DEUDA PUBLICA	0.00	0.00	0.00	0.00	0.00	0.00
GASTOS DE LA DEUDA PUBLICA	0.00	0.00	0.00	0.00	0.00	0.00
COSTO POR COBERTURAS	0.00	0.00	0.00	0.00	0.00	0.00
APOYOS FINANCIEROS	0.00	0.00	0.00	0.00	0.00	0.00
ADEUDOS DE EJERCICIOS FISCALES ANTERIORES (ADEFAS)	0.00	0.00	0.00	0.00	0.00	0.00
Total del Gasto	139,200,000.00	5,785,263.43	144,985,263.43	143,423,457.67	142,108,029.72	1,561,805.76

"Bajo protesta de decir verdad, declaramos que los Estados Financieros y sus Notas son razonablemente correctas y son responsabilidad del emisor"

C. Juan Carlos Zuazua Cosío
Presidente Ejecutivo

C. Ricardo Eugenio Bonilla López
Titular

C. María Antonia Romero Estrada
Comisario



SISTEMA DE PARQUES PUBLICOS DE SAN PEDRO GARZA GARCIA, NUEVO LEON
Estado Analítico del Ejercicio del Presupuesto de Egresos - LDF
Clasificación Funcional (Finalidad y Función)
Del 1 de Enero al 31 de Diciembre de 2025
(PESOS)

Concepto	E g r e s o					Subejercicio (6= 3 - 4)
	Aprobado	Ampliaciones / (Reducciones)	Modificado	Devengado	Pagado	
	(1)	(2)	(3= 1 + 2)	(4)	(5)	
Gasto No Etiquetado	139,200,000.00	5,785,263.43	144,985,263.43	143,423,457.67	142,108,029.72	1,561,805.76
GOBIERNO	0.00	0.00	0.00	0.00	0.00	0.00
LEGISLACION	0.00	0.00	0.00	0.00	0.00	0.00
JUSTICIA	0.00	0.00	0.00	0.00	0.00	0.00
COORDINACION DE LA POLITICA DE GOBIERNO	0.00	0.00	0.00	0.00	0.00	0.00
RELACIONES EXTERIORES	0.00	0.00	0.00	0.00	0.00	0.00
ASUNTOS FINANCIEROS Y HACENDARIOS	0.00	0.00	0.00	0.00	0.00	0.00
SEGURIDAD NACIONAL	0.00	0.00	0.00	0.00	0.00	0.00
ASUNTOS DE ORDEN PUBLICO Y DE SEGURIDAD INTERIOR	0.00	0.00	0.00	0.00	0.00	0.00
OTROS SERVICIOS GENERALES	0.00	0.00	0.00	0.00	0.00	0.00
DESARROLLO SOCIAL	139,200,000.00	5,785,263.43	144,985,263.43	143,423,457.67	142,108,029.72	1,561,805.76
PROTECCION AMBIENTAL	0.00	0.00	0.00	0.00	0.00	0.00
VIVIENDA Y SERVICIOS A LA COMUNIDAD	0.00	0.00	0.00	0.00	0.00	0.00
SALUD	0.00	0.00	0.00	0.00	0.00	0.00
RECREACION, CULTURA Y OTRAS MANIFESTACIONES SOCIALES	139,200,000.00	5,785,263.43	144,985,263.43	143,423,457.67	142,108,029.72	1,561,805.76
EDUCACION	0.00	0.00	0.00	0.00	0.00	0.00
PROTECCION SOCIAL	0.00	0.00	0.00	0.00	0.00	0.00
OTROS ASUNTOS SOCIALES	0.00	0.00	0.00	0.00	0.00	0.00
DESARROLLO ECONOMICO	0.00	0.00	0.00	0.00	0.00	0.00
ASUNTOS ECONOMICOS, COMERCIALES Y LABORALES EN GENERAL	0.00	0.00	0.00	0.00	0.00	0.00
AGROPECUARIA, SILVICULTURA, PESCA Y CAZA	0.00	0.00	0.00	0.00	0.00	0.00
COMBUSTIBLES Y ENERGIA	0.00	0.00	0.00	0.00	0.00	0.00
MINERIA, MANUFACTURAS Y CONSTRUCCION	0.00	0.00	0.00	0.00	0.00	0.00
TRANSPORTE	0.00	0.00	0.00	0.00	0.00	0.00
COMUNICACIONES	0.00	0.00	0.00	0.00	0.00	0.00
TURISMO	0.00	0.00	0.00	0.00	0.00	0.00
CIENCIA, TECNOLOGIA E INNOVACION	0.00	0.00	0.00	0.00	0.00	0.00
OTRAS INDUSTRIAS Y OTROS ASUNTOS ECONOMICOS	0.00	0.00	0.00	0.00	0.00	0.00
OTRAS NO CLASIFICADAS EN FUNCIONES ANTERIORES	0.00	0.00	0.00	0.00	0.00	0.00
TRANSACCIONES DE LA DEUDA PUBLICA / COSTO FINANCIERO DE LA DEUDA	0.00	0.00	0.00	0.00	0.00	0.00
TRANSFERENCIAS, PARTICIPACIONES Y APORTACIONES ENTRE DIFERENTES NIVELES Y	0.00	0.00	0.00	0.00	0.00	0.00
ORDENES DE GOBIERNO	0.00	0.00	0.00	0.00	0.00	0.00
SANEAMIENTO DEL SISTEMA FINANCIERO	0.00	0.00	0.00	0.00	0.00	0.00
ADEUDOS DE EJERCICIOS FISCALES ANTERIORES	0.00	0.00	0.00	0.00	0.00	0.00
Gasto Etiquetado	0.00	0.00	0.00	0.00	0.00	0.00
GOBIERNO	0.00	0.00	0.00	0.00	0.00	0.00
LEGISLACION	0.00	0.00	0.00	0.00	0.00	0.00
JUSTICIA	0.00	0.00	0.00	0.00	0.00	0.00
COORDINACION DE LA POLITICA DE GOBIERNO	0.00	0.00	0.00	0.00	0.00	0.00
RELACIONES EXTERIORES	0.00	0.00	0.00	0.00	0.00	0.00
ASUNTOS FINANCIEROS Y HACENDARIOS	0.00	0.00	0.00	0.00	0.00	0.00
SEGURIDAD NACIONAL	0.00	0.00	0.00	0.00	0.00	0.00
ASUNTOS DE ORDEN PUBLICO Y DE SEGURIDAD INTERIOR	0.00	0.00	0.00	0.00	0.00	0.00
OTROS SERVICIOS GENERALES	0.00	0.00	0.00	0.00	0.00	0.00
DESARROLLO SOCIAL	0.00	0.00	0.00	0.00	0.00	0.00
PROTECCION AMBIENTAL	0.00	0.00	0.00	0.00	0.00	0.00
VIVIENDA Y SERVICIOS A LA COMUNIDAD	0.00	0.00	0.00	0.00	0.00	0.00
SALUD	0.00	0.00	0.00	0.00	0.00	0.00
RECREACION, CULTURA Y OTRAS MANIFESTACIONES SOCIALES	0.00	0.00	0.00	0.00	0.00	0.00
EDUCACION	0.00	0.00	0.00	0.00	0.00	0.00
PROTECCION SOCIAL	0.00	0.00	0.00	0.00	0.00	0.00
OTROS ASUNTOS SOCIALES	0.00	0.00	0.00	0.00	0.00	0.00
DESARROLLO ECONOMICO	0.00	0.00	0.00	0.00	0.00	0.00
ASUNTOS ECONOMICOS, COMERCIALES Y LABORALES EN GENERAL	0.00	0.00	0.00	0.00	0.00	0.00
AGROPECUARIA, SILVICULTURA, PESCA Y CAZA	0.00	0.00	0.00	0.00	0.00	0.00
COMBUSTIBLES Y ENERGIA	0.00	0.00	0.00	0.00	0.00	0.00
MINERIA, MANUFACTURAS Y CONSTRUCCION	0.00	0.00	0.00	0.00	0.00	0.00
TRANSPORTE	0.00	0.00	0.00	0.00	0.00	0.00
COMUNICACIONES	0.00	0.00	0.00	0.00	0.00	0.00
TURISMO	0.00	0.00	0.00	0.00	0.00	0.00
CIENCIA, TECNOLOGIA E INNOVACION	0.00	0.00	0.00	0.00	0.00	0.00
OTRAS INDUSTRIAS Y OTROS ASUNTOS ECONOMICOS	0.00	0.00	0.00	0.00	0.00	0.00
OTRAS NO CLASIFICADAS EN FUNCIONES ANTERIORES	0.00	0.00	0.00	0.00	0.00	0.00
TRANSACCIONES DE LA DEUDA PUBLICA / COSTO FINANCIERO DE LA DEUDA	0.00	0.00	0.00	0.00	0.00	0.00
TRANSFERENCIAS, PARTICIPACIONES Y APORTACIONES ENTRE DIFERENTES NIVELES Y	0.00	0.00	0.00	0.00	0.00	0.00
ORDENES DE GOBIERNO	0.00	0.00	0.00	0.00	0.00	0.00
SANEAMIENTO DEL SISTEMA FINANCIERO	0.00	0.00	0.00	0.00	0.00	0.00
ADEUDOS DE EJERCICIOS FISCALES ANTERIORES	0.00	0.00	0.00	0.00	0.00	0.00
Total del Gasto	139,200,000.00	5,785,263.43	144,985,263.43	143,423,457.67	142,108,029.72	1,561,805.76

"Bajo protesta de decir verdad, declaramos que los Estados Financieros y sus Notas son razonablemente correctas y son responsabilidad del emisor"

C. Juan Carlos Zuazua Cosío
Presidente Ejecutivo

C. Ricardo Eugenio Bonilla López
Titular

C. María Antonia Romero Estrada
Comisario



SISTEMA DE PARQUES PUBLICOS DE SAN PEDRO GARZA GARCIA, NUEVO LEON
Estado Analítico del Ejercicio del Presupuesto de Egresos - LDF
Gasto por Categoría Programática
Del 1 de Enero al 31 de Diciembre de 2025
(PESOS)

Concepto	E g r e s o					Subejercicio (6= 3 - 4)
	Aprobado	Ampliaciones / (Reducciones)	Modificado	Devengado	Pagado	
	(1)	(2)	(3= 1 + 2)	(4)	(5)	
Gasto No Etiquetado	139,200,000.00	5,785,263.43	144,985,263.43	143,423,457.7	142,108,029.72	1,561,805.76
Programas	139,200,000.00	5,785,263.43	144,985,263.43	143,423,457.67	142,108,029.72	1,561,805.76
Subsidios: Sector Social y Privado o Entidades Federativas y Municipios	0.00	0.00	0.00	0.00	0.00	0.00
Subsidios sujetos a Reglas de Operación	0.00	0.00	0.00	0.00	0.00	0.00
Subsidios sujetos a Lineamientos de Operación.	0.00	0.00	0.00	0.00	0.00	0.00
Bienes, Servicios e Infraestructura Pública	0.00	0.00	0.00	0.00	0.00	0.00
Provisión de Bienes Públicos	0.00	0.00	0.00	0.00	0.00	0.00
Prestación de Servicios Públicos	0.00	0.00	0.00	0.00	0.00	0.00
Proyectos de Inversión en Infraestructura y Obra Pública	0.00	0.00	0.00	0.00	0.00	0.00
Desempeño de las Funciones de Gobierno	139,200,000.00	5,785,263.43	144,985,263.43	143,423,457.67	142,108,029.72	1,561,805.76
Funciones de las Fuerzas Armadas	0.00	0.00	0.00	0.00	0.00	0.00
Fomento, Promoción y Servicios para el Desarrollo Económico y Social	139,200,000.00	5,785,263.43	144,985,263.43	143,423,457.67	142,108,029.72	1,561,805.76
Regulación y supervisión	0.00	0.00	0.00	0.00	0.00	0.00
Atención, coordinación e instrumentación de políticas públicas	0.00	0.00	0.00	0.00	0.00	0.00
Investigación y desarrollo	0.00	0.00	0.00	0.00	0.00	0.00
Servicios de protección y conservación ambiental	0.00	0.00	0.00	0.00	0.00	0.00
Administrativos y de Apoyo a la Gestión Presupuestaria	0.00	0.00	0.00	0.00	0.00	0.00
Apoyo para el desarrollo de las funciones de gobierno	0.00	0.00	0.00	0.00	0.00	0.00
Apoyo al buen gobierno y mejoramiento de la gestión	0.00	0.00	0.00	0.00	0.00	0.00
Provisiones y reasignaciones presupuestarias específicas	0.00	0.00	0.00	0.00	0.00	0.00
Operaciones ajenas	0.00	0.00	0.00	0.00	0.00	0.00
Compromisos, cumplimientos de Obligaciones y otras Aportaciones	0.00	0.00	0.00	0.00	0.00	0.00
Participaciones a entidades federativas y municipios	0.00	0.00	0.00	0.00	0.00	0.00
Costo financiero, deuda o apoyos a deudores y ahorradores de la banca	0.00	0.00	0.00	0.00	0.00	0.00
Adeudas de ejercicios fiscales anteriores (ADEFAS)	0.00	0.00	0.00	0.00	0.00	0.00
Aportaciones Federales	0.00	0.00	0.00	0.00	0.00	0.00
Pensiones y Jubilaciones	0.00	0.00	0.00	0.00	0.00	0.00
Obligaciones de cumplimiento de resolución jurisdiccional	0.00	0.00	0.00	0.00	0.00	0.00
Aportaciones a la seguridad social	0.00	0.00	0.00	0.00	0.00	0.00
Aportaciones a fondos de estabilización	0.00	0.00	0.00	0.00	0.00	0.00
Aportaciones a fondos de inversión y reestructura de pensiones	0.00	0.00	0.00	0.00	0.00	0.00
Gasto Etiquetado	0.00	0.00	0.00	0	0.00	0.00
Programas	0.00	0.00	0.00	0.00	0.00	0.00
Subsidios: Sector Social y Privado o Entidades Federativas y Municipios	0.00	0.00	0.00	0.00	0.00	0.00
Subsidios sujetos a Reglas de Operación	0.00	0.00	0.00	0.00	0.00	0.00
Subsidios sujetos a Lineamientos de Operación.	0.00	0.00	0.00	0.00	0.00	0.00
Bienes, Servicios e Infraestructura Pública	0.00	0.00	0.00	0.00	0.00	0.00
Provisión de Bienes Públicos	0.00	0.00	0.00	0.00	0.00	0.00
Prestación de Servicios Públicos	0.00	0.00	0.00	0.00	0.00	0.00
Proyectos de Inversión en Infraestructura y Obra Pública	0.00	0.00	0.00	0.00	0.00	0.00
Desempeño de las Funciones de Gobierno	0.00	0.00	0.00	0.00	0.00	0.00
Funciones de las Fuerzas Armadas	0.00	0.00	0.00	0.00	0.00	0.00
Fomento, Promoción y Servicios para el Desarrollo Económico y Social	0.00	0.00	0.00	0.00	0.00	0.00
Regulación y supervisión	0.00	0.00	0.00	0.00	0.00	0.00
Atención, coordinación e instrumentación de políticas públicas	0.00	0.00	0.00	0.00	0.00	0.00
Investigación y desarrollo	0.00	0.00	0.00	0.00	0.00	0.00
Servicios de protección y conservación ambiental	0.00	0.00	0.00	0.00	0.00	0.00
Administrativos y de Apoyo a la Gestión Presupuestaria	0.00	0.00	0.00	0.00	0.00	0.00
Apoyo para el desarrollo de las funciones de gobierno	0.00	0.00	0.00	0.00	0.00	0.00
Apoyo al buen gobierno y mejoramiento de la gestión	0.00	0.00	0.00	0.00	0.00	0.00
Provisiones y reasignaciones presupuestarias específicas	0.00	0.00	0.00	0.00	0.00	0.00
Operaciones ajenas	0.00	0.00	0.00	0.00	0.00	0.00
Compromisos, cumplimientos de Obligaciones y otras Aportaciones	0.00	0.00	0.00	0.00	0.00	0.00
Participaciones a entidades federativas y municipios	0.00	0.00	0.00	0.00	0.00	0.00
Costo financiero, deuda o apoyos a deudores y ahorradores de la banca	0.00	0.00	0.00	0.00	0.00	0.00
Adeudas de ejercicios fiscales anteriores (ADEFAS)	0.00	0.00	0.00	0.00	0.00	0.00
Aportaciones Federales	0.00	0.00	0.00	0.00	0.00	0.00
Pensiones y Jubilaciones	0.00	0.00	0.00	0.00	0.00	0.00
Obligaciones de cumplimiento de resolución jurisdiccional	0.00	0.00	0.00	0.00	0.00	0.00
Aportaciones a la seguridad social	0.00	0.00	0.00	0.00	0.00	0.00
Aportaciones a fondos de estabilización	0.00	0.00	0.00	0.00	0.00	0.00
Aportaciones a fondos de inversión y reestructura de pensiones	0.00	0.00	0.00	0.00	0.00	0.00
Total del Gasto	139,200,000.00	5,785,263.43	144,985,263.43	143,423,457.67	142,108,029.72	1,561,805.76

"Bajo protesta de decir verdad, declaramos que los Estados Financieros y sus notas, son razonablemente correctas y son responsabilidad del emisor"


C. Juan Carlos Zuazua Cosío
Presidente Ejecutivo

C. Ricardo Eugenio Bonilla López
Titular

C. María Antonia Romero Estrada
Comisario

Concepto (c)	Egresos					Subejercicio (e)
	Aprobado (d)	Ampliaciones/(R educciones)	Modificado	Devengado	Pagado	
I. Gasto No Etiquetado (I=A+B+C+D+E+F)	70,892,419.00	(3,046,844.30)	67,845,574.70	66,283,768.94	66,283,768.94	1,561,805.76
A. Personal Administrativo y de Servicio Público	70,892,419.00	(3,046,844.30)	67,845,574.70	66,283,768.94	66,283,768.94	1,561,805.76
B. Magisterio	0.00	0.00	0.00	0.00	0.00	0.00
C. Servicios de Salud (C=c1+c2)	0.00	0.00	0.00	0.00	0.00	0.00
c1) Personal Administrativo	0.00	0.00	0.00	0.00	0.00	0.00
c2) Personal Médico, Paramédico y afín	0.00	0.00	0.00	0.00	0.00	0.00
D. Seguridad Pública	0.00	0.00	0.00	0.00	0.00	0.00
E. Gastos asociados a la implementación de nuevas leyes federales o reformas a las mismas (E = e1 + e2)	0.00	0.00	0.00	0.00	0.00	0.00
e1) Nombre del Programa o Ley 1	0.00	0.00	0.00	0.00	0.00	0.00
e2) Nombre del Programa o Ley 2	0.00	0.00	0.00	0.00	0.00	0.00
F. Sentencias laborales definitivas	0.00	0.00	0.00	0.00	0.00	0.00
II. Gasto Etiquetado (II=A+B+C+D+E+F)	0.00	0.00	0.00	0.00	0.00	0.00
A. Personal Administrativo y de Servicio Público	0.00	0.00	0.00	0.00	0.00	0.00
B. Magisterio	0.00	0.00	0.00	0.00	0.00	0.00
C. Servicios de Salud (C=c1+c2)	0.00	0.00	0.00	0.00	0.00	0.00
c1) Personal Administrativo	0.00	0.00	0.00	0.00	0.00	0.00
c2) Personal Médico, Paramédico y afín	0.00	0.00	0.00	0.00	0.00	0.00
D. Seguridad Pública	0.00	0.00	0.00	0.00	0.00	0.00
E. Gastos asociados a la implementación de nuevas leyes federales o reformas a las mismas (E = e1 + e2)	0.00	0.00	0.00	0.00	0.00	0.00
e1) Nombre del Programa o Ley 1	0.00	0.00	0.00	0.00	0.00	0.00
e2) Nombre del Programa o Ley 2	0.00	0.00	0.00	0.00	0.00	0.00
F. Sentencias laborales definitivas	0.00	0.00	0.00	0.00	0.00	0.00
III. Total del Gasto en Servicios Personales (III = I + II)	70,892,419.00	(3,046,844.30)	67,845,574.70	66,283,768.94	66,283,768.94	1,561,805.76


"Bajo protesta de decir verdad, declaramos que los Estados Financieros y sus Notas son razonablemente correctas y son responsabilidad del emisor"



 C. Juan Carlos Zuazua Cosío
 Presidente Ejecutivo




 C. Ricardo Eugenio Bonilla López
 Titular




 C. María Antonia Romero Estrada
 Comisario

Concepto (b)	Año en Cuestión (de iniciativa de Ley) (c)	2026	2027	2028	2029	2030
1. Ingresos de Libre Disposición (1=A+B+C+D+E+F+G+H+I+J+K+L)	143,351,106.60	150,518,661.93	158,044,595.03	165,946,824.78	174,244,166.02	182,956,374.32
A. Impuestos	0.00	0.00	0.00	0.00	0.00	0.00
B. Cuotas y Aportaciones de Seguridad Social	0.00	0.00	0.00	0.00	0.00	0.00
C. Contribuciones de Mejoras	0.00	0.00	0.00	0.00	0.00	0.00
D. Derechos	0.00	0.00	0.00	0.00	0.00	0.00
E. Productos	0.00	0.00	0.00	0.00	0.00	0.00
F. Aprovechamientos	0.00	0.00	0.00	0.00	0.00	0.00
G. Ingresos por Ventas de Bienes y Servicios	4,200,000.00	4,410,000.00	4,630,500.00	4,862,025.00	5,105,126.25	5,360,382.56
H. Participaciones	0.00	0.00	0.00	0.00	0.00	0.00
I. Incentivos Derivados de la Colaboración Fiscal	0.00	0.00	0.00	0.00	0.00	0.00
J. Transferencias	139,151,106.60	146,108,661.93	153,414,095.03	161,084,799.78	169,139,039.77	177,595,991.76
K. Convenios	0.00	0.00	0.00	0.00	0.00	0.00
L. Otros Ingresos de Libre Disposición	0.00	0.00	0.00	0.00	0.00	0.00
2. Transferencias Federales Etiquetadas (2=A+B+C+D+E)	0.00	0.00	0.00	0.00	0.00	0.00
A. Aportaciones	0.00	0.00	0.00	0.00	0.00	0.00
B. Convenios	0.00	0.00	0.00	0.00	0.00	0.00
C. Fondos Distintos de Aportaciones	0.00	0.00	0.00	0.00	0.00	0.00
D. Transferencias, Subsidios y Subvenciones, y Pensiones y Jubilaciones	0.00	0.00	0.00	0.00	0.00	0.00
E. Otras Transferencias Federales Etiquetadas	0.00	0.00	0.00	0.00	0.00	0.00
3. Ingresos Derivados de Financiamientos (3=A)	0.00	0.00	0.00	0.00	0.00	0.00
A. Ingresos Derivados de Financiamientos	0.00	0.00	0.00	0.00	0.00	0.00
4. Total de Ingresos Proyectados (4=1+2+3)	0.00	0.00	0.00	0.00	0.00	0.00
Datos Informativos						
1. Ingresos Derivados de Financiamientos con Fuente de Pago de Recursos de Libre Disposición	0.00	0.00	0.00	0.00	0.00	0.00
2. Ingresos derivados de Financiamientos con Fuente de Pago de Transferencias Federales Etiquetadas	0.00	0.00	0.00	0.00	0.00	0.00
3. Ingresos Derivados de Financiamiento (3 = 1 + 2)	143,351,106.60	150,518,661.93	158,044,595.03	165,946,824.78	174,244,166.02	182,956,374.32

"Bajo protesta de decir verdad, declaramos que los Estados Financieros y sus Notas son razonablemente correctas y son responsabilidad del emisor"



 C. Juan Carlos Zuazua Cosío
 Presidente Ejecutivo




 C. Ricardo Eugenio Bonilla López
 Titular



 C. María Antonia Romero Estrada
 Comisario

Concepto (b)	Año en Cuestión (de proyecto de presupuesto) (c)	2026	2027	2028	2029	2030
1. Gasto No Etiquetado (1=A+B+C+D+E+F+G+H+I)	144,985,263.43	149,334,821.33	153,814,865.97	158,429,311.95	163,182,191.31	168,077,657.05
A. Servicios Personales	67,845,574.70	69,880,941.94	71,977,370.20	74,136,691.31	76,360,792.04	78,651,615.81
B. Materiales y Suministros	18,689,671.02	19,250,361.15	19,827,871.99	20,422,708.14	21,035,389.39	21,666,451.07
C. Servicios Generales	46,080,907.56	47,463,334.79	48,887,234.83	50,353,851.88	51,864,467.43	53,420,401.45
D. Transferencias, Asignaciones, Subsidios y Otras Ayudas	0.00	0.00	0.00	0.00	0.00	0.00
E. Bienes Muebles, Inmuebles e Intangibles	9,427,590.00	9,710,417.70	10,001,730.23	10,301,782.14	10,610,835.60	10,929,160.67
F. Inversión Pública	2,941,520.15	3,029,765.75	3,120,658.73	3,214,278.49	3,310,706.84	3,410,028.05
G. Inversiones Financieras y Otras Provisiones	0.00	0.00	0.00	0.00	0.00	0.00
H. Participaciones y Aportaciones	0.00	0.00	0.00	0.00	0.00	0.00
I. Deuda Pública	0.00	0.00	0.00	0.00	0.00	0.00
2. Gasto Etiquetado (2=A+B+C+D+E+F+G+H+I)	0.00	0.00	0.00	0.00	0.00	0.00
A. Servicios Personales	0.00	0.00	0.00	0.00	0.00	0.00
B. Materiales y Suministros	0.00	0.00	0.00	0.00	0.00	0.00
C. Servicios Generales	0.00	0.00	0.00	0.00	0.00	0.00
D. Transferencias, Asignaciones, Subsidios y Otras Ayudas	0.00	0.00	0.00	0.00	0.00	0.00
E. Bienes Muebles, Inmuebles e Intangibles	0.00	0.00	0.00	0.00	0.00	0.00
F. Inversión Pública	0.00	0.00	0.00	0.00	0.00	0.00
G. Inversiones Financieras y Otras Provisiones	0.00	0.00	0.00	0.00	0.00	0.00
H. Participaciones y Aportaciones	0.00	0.00	0.00	0.00	0.00	0.00
I. Deuda Pública	0.00	0.00	0.00	0.00	0.00	0.00
3. Total de Egresos Proyectados (3 = 1 + 2)	144,985,263.43	149,334,821.33	153,814,865.97	158,429,311.95	163,182,191.31	168,077,657.05


"Bajo protesta de decir verdad, declaramos que los Estados Financieros y sus Notas son razonablemente correctas y son responsabilidad del emisor"



 C. Juan Carlos Zuazua Cosío
 Presidente Ejecutivo



 C. Ricardo Eugenio Bonilla López
 Titular



 C. María Antonia Romero Estrada
 Comisario




Cuenta Pública 2025
SISTEMA DE PARQUES PUBLICOS DE SAN PEDRO GARZA GARCIA, NUEVO LEON
Resultados de Ingresos - LDF
Del 1 de Enero al 31 de Diciembre de 2025
(PESOS)

Concepto (b)	2020	2021	2022	2023	2024	Año del Ejercicio Vigente ² (d)
1. Ingresos de Libre Disposición (1=A+B+C+D+E+F+G+H+I+J+K+L)	0.00	0.00	49,851,856.00	181,733,454.00	164,365,167.55	144,985,263.43
A. Impuestos	0.00		0.00	0.00	0.00	0.00
B. Cuotas y Aportaciones de Seguridad Social	0.00		0.00	0.00	0.00	0.00
C. Contribuciones de Mejoras	0.00		0.00	0.00	0.00	0.00
D. Derechos	0.00		0.00	0.00	0.00	0.00
E. Productos	0.00	0.00	0.00	0.00	1,215,088.85	709,649.23
F. Aprovechamientos	0.00	0.00	0.00	0.00	0.00	0.00
G. Ingresos por Ventas de Bienes y Servicios	0.00		1,892,366.00	15,690,242.00	3,636,973.20	5,124,507.60
H. Participaciones	0.00	0.00	0.00	0.00	0.00	0.00
I. Incentivos Derivados de la Colaboración Fiscal	0.00		0.00	0.00	0.00	0.00
J. Transferencias	0.00	0.00	47,959,490.00	166,043,212.00	159,513,105.50	139,151,106.60
K. Convenios	0.00	0.00	0.00	0.00	0.00	0.00
L. Otros Ingresos de Libre Disposición	0.00	0.00	0.00	0.00	0.00	0.00
2. Transferencias Federales Etiquetadas (2=A+B+C+D+E)	0.00	0.00	0.00	0.00	0.00	0.00
A. Aportaciones	0.00	0.00	0.00	0.00	0.00	0.00
B. Convenios	0.00	0.00	0.00	0.00	0.00	0.00
C. Fondos Distintos de Aportaciones	0.00	0.00	0.00	0.00	0.00	0.00
D. Transferencias, Subsidios y Subvenciones, y Pensiones y Jubilaciones	0.00	0.00	0.00	0.00	0.00	0.00
E. Otras Transferencias Federales Etiquetadas	0.00	0.00	0.00	0.00	0.00	0.00
3. Ingresos Derivados de Financiamientos (3=A)	0.00	0.00	0.00	0.00	0.00	0.00
A. Ingresos Derivados de Financiamientos	0.00	0.00	0.00	0.00	0.00	0.00
4. Total de Resultados de Ingresos (4=1+2+3)	0.00	0.00	0.00	0.00	0.00	0.00
Datos Informativos						
1. Ingresos Derivados de Financiamientos con Fuente de Pago de Recursos de Libre Disposición	0.00	0.00	0.00	0.00	0.00	0.00
2. Ingresos derivados de Financiamientos con Fuente de Pago de Transferencias Federales Etiquetadas	0.00	0.00	0.00	0.00	0.00	0.00
3. Ingresos Derivados de Financiamiento (3 = 1 + 2)	0.00	0.00	49,851,856.00	181,733,454.00	164,365,167.55	144,985,263.43

"Bajo protesta de decir verdad, declaramos que los Estados Financieros y sus Notas son razonablemente correctas y son responsabilidad del emisor"


 C. Juan Carlos Zuazua Cosío
Presidente Ejecutivo


 C. Ricardo Eugenio Bonilla López
Titular


 C. María Antonia Romero Estrada
Comisario

Concepto (b)	2020	2021	2022	2023	2024	Año del Ejercicio Vigente ² (d)
1. Gasto No Etiquetado (1=A+B+C+D+E+F+G+H+I)	0.00	0.00	49,246,123.00	93,107,488.34	154,956,453.68	143,423,457.67
A. Servicios Personales	0.00	0.00	24,713,074.00	43,286,646.89	63,185,952.60	66,283,768.94
B. Materiales y Suministros	0.00	0.00	8,119,537.00	11,033,568.61	16,821,455.51	18,689,671.02
C. Servicios Generales	0.00	0.00	7,052,047.00	22,400,237.65	31,940,798.65	46,080,907.56
D. Transferencias, Asignaciones, Subsidios y Otras Ayudas	0.00	0.00	0.00	0.00	0.00	0.00
E. Bienes Muebles, Inmuebles e Intangibles	0.00	0.00	9,361,465.00	12,001,969.77	21,420,856.64	9,427,590.00
F. Inversión Pública	0.00	0.00	0.00	4,385,065.42	21,587,390.28	2,941,520.15
G. Inversiones Financieras y Otras Provisiones	0.00	0.00	0.00	0.00	0.00	0.00
H. Participaciones y Aportaciones	0.00	0.00	0.00	0.00	0.00	0.00
I. Deuda Pública	0.00	0.00	0.00	0.00	0.00	0.00
2. Gasto Etiquetado (2=A+B+C+D+E+F+G+H+I)	0.00	0.00	0.00	0.00	0.00	0.00
A. Servicios Personales	0.00	0.00	0.00	0.00	0.00	0.00
B. Materiales y Suministros	0.00	0.00	0.00	0.00	0.00	0.00
C. Servicios Generales	0.00	0.00	0.00	0.00	0.00	0.00
D. Transferencias, Asignaciones, Subsidios y Otras Ayudas	0.00	0.00	0.00	0.00	0.00	0.00
E. Bienes Muebles, Inmuebles e Intangibles	0.00	0.00	0.00	0.00	0.00	0.00
F. Inversión Pública	0.00	0.00	0.00	0.00	0.00	0.00
G. Inversiones Financieras y Otras Provisiones	0.00	0.00	0.00	0.00	0.00	0.00
H. Participaciones y Aportaciones	0.00	0.00	0.00	0.00	0.00	0.00
I. Deuda Pública	0.00	0.00	0.00	0.00	0.00	0.00
3. Total del Resultado de Egresos (3=1+2)	0.00	0.00	49,246,123.00	93,107,488.34	154,956,453.68	143,423,457.67


"Bajo protesta de decir verdad, declaramos que los Estados Financieros y sus notas, son razonablemente correctas y son responsabilidad del emisor"



C. Juan Carlos Zuazua Cosío
Presidente Ejecutivo



C. Ricardo Eugenio Bohilla López
Titular



C. María Antonia Romero Estrada
Comisario

	Pensiones y jubilaciones	Salud	Riesgos de trabajo	Invalidez y vida	Otras prestaciones sociales
Tipo de Sistema					
Prestación laboral o Fondo general para trabajadores del estado o municipio	Prestación Laboral	No aplica	Prestación Laboral	Prestación Laboral	Prestación Laboral
Beneficio definido, Contribución definida o Mixto	Beneficio Definido	No aplica	Beneficio Definido	Beneficio Definido	Beneficio Definido
Población afiliada	159		159	159	159
Activos	159		159	159	159
Edad máxima	71		71	71	71
Edad mínima	25		25	25	25
Edad promedio	37		37	37	37
Pensionados y Jubilados	0		0	0	0
Edad máxima	0		0	0	0
Edad mínima	0		0	0	0
Edad promedio	0		0	0	0
Beneficiarios					
Promedio de años de servicio (trabajadores activos)	1.95		1.95	1.95	1.95
Aportación individual al plan de pensión como % del salario	0%		0%	0%	0%
Aportación del ente público al plan de pensión como % del salario	0%		0%	0%	0%
Crecimiento esperado de los pensionados y jubilados (como %)	0%		0%	0%	0%
Crecimiento esperado de los activos (como %)	0%		0%	0%	0%
Edad de Jubilación o Pensión	60 años		60 años	60 años	60 años
Esperanza de vida	-		-	-	-
Ingresos del Fondo					
Ingresos Anuales al Fondo de Pensiones	0.00		0.00	0.00	0.00
Nómina anual					
Activos	66,283,768.94		66,283,768.94	66,283,768.94	66,283,768.94
Pensionados y Jubilados	0.00		0.00	0.00	0.00
Beneficiarios de Pensionados y Jubilados	0.00		0.00	0.00	0.00
Monto mensual por pensión					
Máximo	0.00		0.00	0.00	0.00
Mínimo	0.00		0.00	0.00	0.00
Promedio	0.00		0.00	0.00	0.00
Monto de la reserva	0.00		0.00	0.00	0.00
Valor presente de las obligaciones					
Pensiones y Jubilaciones en curso de pago	0.00		0.00	0.00	0.00
Generación actual	0.00		0.00	0.00	1,870,671.00
Generaciones futuras	0.00		0.00	0.00	2,314,171.00
Valor presente de las contribuciones asociadas a los sueldos futuros de cotización X%					
Generación actual	0.00		0.00	0.00	0.00
Generaciones futuras	0.00		0.00	0.00	0.00
Valor presente de aportaciones futuras					
Generación actual	0.00		0.00	0.00	0.00
Generaciones futuras	0.00		0.00	0.00	0.00
Otros Ingresos	0.00		0.00	0.00	0.00
Déficit/superávit actuarial					
Generación actual	0.00		0.00	0.00	(1,870,671.00)
Generaciones futuras	0.00		0.00	0.00	(2,314,171.00)
Periodo de suficiencia					
Año de descapitalización	2026		2026	2026	2026
Tasa de rendimiento	5.5%		5.5%	5.5%	5.5%
Estudio actuarial					
Año de elaboración del estudio actuarial	2025		2025	2025	2025
Empresa que elaboró el estudio actuarial	LOCKTON		LOCKTON	LOCKTON	LOCKTON


"Bajo protesta de decir verdad, declaramos que los Estados Financieros y sus notas, son razonablemente correctas y son responsabilidad del emisor"



C. Juan Carlos Zuazua Cosío
Presidente Ejecutivo



C. Ricardo Eugenio Bonilla López
Titular



C. María Antonia Romero Estrada
Comisario