


## SISTEMA DE PARQUES PÚBLICOS DE SAN PEDRO GARZA GARCÍA, NUEVO LEÓN



## INFORME DE AVANCE DE GESTIÓN FINANCIERA CORRESPONDIENTE AL SEGUNDO TRIMESTRE 2025

## ANTECEDENTES

Bajo la premisa de contar con una estrategia de adaptación de los espacios públicos de San Pedro Garza García, para las necesidades que implican atención a la emergencia climática, y al mismo tiempo ofrecer la más alta calidad de servicios culturales, sociales y ambientales en los parques más representativos o emblemáticos del municipio, se propuso crear el presente Organismo Público Descentralizado del Gobierno Municipal para la gestión de los parques emblemáticos de San Pedro Garza García, con la finalidad y propósito fundamental de ofrecer espacios públicos de recreación y educación de la más alta calidad a la población, garantizando el óptimo estado de la infraestructura y la sostenibilidad del Ente Público.

El **Sistema de Parques Públicos de San Pedro Garza García, Nuevo León** es un Organismo Público Descentralizado del Gobierno Municipal, creado mediante acuerdo de la sesión extraordinaria de cabildo celebrada el 17 de diciembre de 2021 a través del dictamen Número CGR 2021-20234/006-2021/Aprobación definitiva de Reglamento, publicado en el Periódico Oficial del Estado el 27 de diciembre de 2021, cuya vigencia inició a partir del día de su publicación, dotado de personalidad jurídica y patrimonio propio, que tiene como objeto general gestionar los parques con la finalidad de conservar su infraestructura natural y artificial en excelente estado, ofrecer una programación recreativa, educativa y cultural para toda la población; atender, informar e involucrar a sus usuarios incentivando la participación ciudadana; y garantizar la sostenibilidad del organismo para efectuar las acciones antes descritas.

## MISIÓN

Brindar calidad de vida a través de los parques emblemáticos de San Pedro Garza García, procurando su conservación y sostenibilidad; y promoviendo el buen uso y la participación de sus comunidades.

## VISIÓN

Ser el organismo gestor de parques públicos municipales modelo para México y América Latina en temas de conservación, recreación, sostenibilidad y participación.

De conformidad a lo establecido en la Constitución Política del Estado Libre y Soberano de Nuevo León; la Ley de Administración Financiera para el Estado de Nuevo León; la Ley de Fiscalización Superior del Estado de Nuevo León; la Ley General de Contabilidad Gubernamental y el Reglamento Orgánico de la Administración Pública Municipal de San Pedro Garza García, Nuevo León; el Ejecutivo y sus Organismos Descentralizados y Fideicomisos, así como las personas físicas o morales, públicas o privadas que reciben recursos públicos, deberán rendir su Informe de Gestión Financiera de manera trimestral al H. Congreso del Estado, en los términos y plazos que esta misma legislación establece. Por lo anterior, se emite informe de avance de gestión financiera al 30 de junio de 2025.

## INFORMACIÓN OPERATIVA RELEVANTE

Los parques administrados, gestionados y operados por el Organismo son los siguientes:

Parque "Las Calzadas"   Parque "Clouthier"   Parque "El Capitán"  
Parque "Bosques del Valle"   Parque "Mississippi"   Parque "Rufino Tamayo"  
Parque "Naranjos"   Parque "Mirador Garza Ayala"

## CONTENIDO

### I. Información Contable:

- a) Estado de Actividades
- b) Estado de Situación Financiera
- c) Estado de Cambios en la Situación Financiera
- d) Estado Analítico del Activo
- e) Estado Analítico de la Deuda y Otros Pasivos
- f) Estado de Variación en la Hacienda Pública
- g) Estado de Flujo de Efectivo
- h) Notas a los Estados Financieros

Concepto	Jun-2025	Dic-2024	Concepto	Jun-2025	Dic-2024
<b>INGRESOS Y OTROS BENEFICIOS</b>			<b>GASTOS Y OTRAS PERDIDAS</b>		
Ingresos de la Gestión	2,336,604.83	4,852,062.05	Gastos de Funcionamiento	46,712,798.98	111,948,206.76
Impuestos	0.00	0.00	Servicios Personales	27,995,115.78	63,185,952.60
Cuotas y Aportaciones de Seguridad Social	0.00	0.00	Materiales y Suministros	6,217,057.29	16,821,455.51
Contribuciones de Mejoras	0.00	0.00	Servicios Generales	12,500,625.91	31,940,798.65
Derechos	0.00	0.00			
Productos	348,116.79	1,215,088.85	<b>Transferencias, Asignaciones, Subsidios y Otras Ayudas</b>	0.00	0.00
Aprovechamientos	0.00	0.00	Transferencias Internas y Asignaciones al Sector Público	0.00	0.00
Ingresos por Ventas de Bienes y Prestación de Servicios	1,988,488.04	3,636,973.20	Transferencias al Resto del Sector Público	0.00	0.00
Ingresos no Comprendidos en las Fracciones de la Ley de			Subsidios y Subvenciones	0.00	0.00
Ingresos Causados en Ejercicios Fiscales Anteriores	0.00	0.00	Ayudas Sociales	0.00	0.00
pendientes de Liquidación o Pago			Pensiones y Jubilaciones	0.00	0.00
			Transferencias a Fideicomisos, Mandatos y Contratos	0.00	0.00
<b>Participaciones, Aportaciones, Transferencias, Asignaciones, Subsidios y Otras Ayudas</b>	<b>71,651,106.60</b>	<b>159,513,105.50</b>	Transferencias a la Seguridad Social	0.00	0.00
Participaciones y Aportaciones	0.00	0.00	Donativos	0.00	0.00
Transferencias, Asignaciones, Subsidios y Otras Ayudas	71,651,106.60	159,513,105.50	Transferencias al Exterior	0.00	0.00
<b>Otros Ingresos y Beneficios</b>	<b>30,134.98</b>	<b>135,848.00</b>	<b>Participaciones y Aportaciones</b>	0.00	0.00
Ingresos Financieros	0.00	0.00	Participaciones	0.00	0.00
Incremento por Variación de Inventarios	0.00	0.00	Aportaciones	0.00	0.00
Disminución del Exceso de Estimaciones por Pérdida o Deterioro u Obsolescencia	0.00	0.00	Convenios	0.00	0.00
Disminución del Exceso de Provisiones	0.00	0.00	<b>Intereses, Comisiones y Otros Gastos de la Deuda</b>	0.00	0.00
Otros Ingresos y Beneficios Varios	30,134.98	135,848.00	Intereses de la Deuda Pública	0.00	0.00
<b>Total de Ingresos y Otros Beneficios</b>	<b>74,017,846.41</b>	<b>164,501,015.55</b>	Comisiones de la Deuda Pública	0.00	0.00
			Gastos de la Deuda Pública	0.00	0.00
			Costo por Coberturas	0.00	0.00
			Apoysos Financieros	0.00	0.00
			<b>Otros Gastos y Pérdidas Extraordinarias</b>	<b>8,023,932.19</b>	<b>4,901,089.01</b>
			Estimaciones, Depreciaciones, Deterioros, Obsolescencia y Amortizaciones	3,467,281.37	4,871,089.01
			Provisiones	0.00	0.00
			Disminución de Inventarios	0.00	0.00
			Aumento por Insuficiencia de Estimaciones por Pérdida o Deterioro u Obsolescencia	0.00	0.00
			Aumento por Insuficiencia de Provisiones	0.00	0.00
			Otros Gastos	4,556,650.82	30,000.00
			<b>Inversión Pública</b>	<b>0.00</b>	<b>0.00</b>
			Inversión Pública no Capitalizable	0.00	0.00
			<b>Total Gastos y Otras Pérdidas</b>	<b>54,736,731.17</b>	<b>116,849,295.77</b>
			<b>Resultados del Ejercicio (Ahorro/Desahorro)</b>	<b>19,281,115.24</b>	<b>47,651,719.78</b>

"Bajo protesta de decir verdad, declaramos que los Estados Financieros y sus Notas son razonablemente correctas y son responsabilidad del emisor"

C. Juan Carlos Zuazua Cosío  
Presidente Ejecutivo

C. Ricardo Eugenio Borhilla López  
Director General

C. María Antonia Romero Estrada  
Comisario

Concepto	Jun-2025	Dic-2024	Concepto	Jun-2025	Dic-2024
<b>ACTIVO</b>			<b>PASIVO</b>		
<b>Activo Circulante</b>			<b>Pasivo Circulante</b>		
Efectivo y Equivalentes	32,769,771.44	17,720,858.00	Cuentas por Pagar a Corto Plazo	1,013,364.18	4,910,262.86
Derechos a Recibir Efectivo o Equivalentes	98,449.03	78,956.00	Documentos por Pagar a Corto Plazo	0.00	0.00
Derechos a Recibir Bienes o Servicios	186,748.27	0.00	Porción a Corto Plazo de la Deuda Pública a Largo Plazo	0.00	0.00
Inventarios	0.00	0.00	Titulos y Valores a Corto Plazo	0.00	0.00
Almacenes	0.00	0.00	Pasivos Diferidos a Corto Plazo	0.00	0.00
Estimación por Pérdida o Deterioro de Activos Circulantes	0.00	0.00	Fondos y Bienes de Terceros en Garantía y/o Administración a Corto Plazo	132,600.90	231,024.45
Otros Activos Circulantes	0.00	0.00	Provisiones a Corto Plazo	0.00	0.00
<b>Total de Activos Circulantes</b>	<b>33,054,968.74</b>	<b>17,799,814.00</b>	Otros Pasivos a Corto Plazo	0.00	0.00
<b>Activo No Circulante</b>			<b>Total de Pasivos Circulantes</b>	<b>1,145,965.08</b>	<b>5,141,287.31</b>
Inversiones Financieras a Largo Plazo	0.00	0.00	<b>Pasivo No Circulante</b>		
Derechos a Recibir Efectivo o Equivalentes a Largo Plazo	0.00	0.00	Cuentas por Pagar a Largo Plazo	0.00	0.00
Bienes Inmuebles, Infraestructura y Construcciones en Proceso	0.00	25,972,455.70	Documentos por Pagar a Largo Plazo	0.00	0.00
Bienes Muebles	44,888,858.09	41,551,602.21	Deuda Pública a Largo Plazo	0.00	0.00
Activos Intangibles	1,325,941.08	1,185,001.08	Pasivos Diferidos a Largo Plazo	0.00	0.00
Depreciación, Deterioro y Amortización Acumulada de Bienes	(10,409,102.07)	(6,997,928.82)	Fondos y Bienes de Terceros en Garantía y/o Administración a Largo Plazo	0.00	0.00
Activos Diferidos	0.00	0.00	Provisiones a Largo Plazo	2,021,031.00	2,021,031.00
Estimación por Pérdida o Deterioro de Activos no Circulantes	0.00	0.00	<b>Total de Pasivos No Circulantes</b>	<b>2,021,031.00</b>	<b>2,021,031.00</b>
Otros Activos no Circulantes	0.00	0.00	<b>Total de Pasivo</b>	<b>3,166,996.08</b>	<b>7,162,318.31</b>
<b>Total de Activos No Circulantes</b>	<b>35,805,697.10</b>	<b>61,711,130.17</b>			
<b>Total de Activo</b>	<b>68,860,665.84</b>	<b>79,510,944.17</b>	<b>HACIENDA PUBLICA / PATRIMONIO</b>		
			Hacienda Pública / Patrimonio Contribuido	761,632.35	641,632.35
			Aportaciones	0.00	0.00
			Donaciones de Capital	761,632.35	641,632.35
			Actualización de la Hacienda Pública / Patrimonio	0.00	0.00
			Hacienda Pública / Patrimonio Generado	64,932,037.41	71,706,993.51
			Resultados del Ejercicio ( Ahorro / Desahorro )	19,281,115.24	47,651,719.78
			Resultados de Ejercicios Anteriores	68,328,966.73	20,677,246.95
			Revalúos	0.00	0.00
			Reservas	0.00	0.00
			Rectificaciones de Resultados de Ejercicios Anteriores	(22,678,044.56)	3,378,026.78
			Exceso o Insuficiencia en la Actualización de la Hacienda Pública / Patrimonio	0.00	0.00
			Resultado por Posición Monetaria	0.00	0.00
			Resultado por Tenencia de Activos no Monetarios	0.00	0.00
			<b>Total Hacienda Pública / Patrimonio</b>	<b>65,693,669.76</b>	<b>72,348,625.86</b>
			<b>Total del Pasivo y Hacienda Pública / Patrimonio</b>	<b>68,860,665.84</b>	<b>79,510,944.17</b>

"Bajo protesta de decir verdad, declaramos que los Estados Financieros y sus Notas son razonablemente correctas y son responsabilidad del emisor"

C. Juan Carlos Zuazua Cosío  
Presidente Ejecutivo

C. Ricardo Eugenio Bonilla López  
Director General


C. María Antonia Romero Estrada  
Comisario

Concepto	Origen	Aplicación	Concepto	Origen	Aplicación
<b>ACTIVO</b>	<b>29,383,628.95</b>	<b>18,733,350.62</b>	<b>PASIVO</b>	<b>0.00</b>	<b>3,995,322.23</b>
Activo Circulante	0.00	15,255,154.74	Pasivo Circulante	0.00	3,995,322.23
Efectivo y Equivalentes	0.00	15,048,913.44	Cuentas por Pagar a Corto Plazo	0.00	3,896,898.68
Derechos a Recibir Efectivo o Equivalentes	0.00	19,493.03	Documentos por Pagar a Corto Plazo	0.00	0.00
Derechos a Recibir Bienes o Servicios	0.00	186,748.27	Porción a Corto Plazo de la Deuda Pública a Largo Plazo	0.00	0.00
Inventarios	0.00	0.00	Títulos y Valores a Corto Plazo	0.00	0.00
Almacenes	0.00	0.00	Pasivos Diferidos a Corto Plazo	0.00	0.00
Estimación por Pérdida o Deterioro de Activos Circulantes	0.00	0.00	Fondos y Bienes de Terceros en Garantía y/o Administración a Ccorto Plazo	0.00	98,423.55
Otros Activos Circulantes	0.00	0.00	Provisiones a Corto Plazo	0.00	0.00
<b>Activo No Circulante</b>	<b>29,383,628.95</b>	<b>3,478,195.88</b>	Otros Pasivos a Corto Plazo	0.00	0.00
Inversiones Financieras a Largo Plazo	0.00	0.00	<b>Pasivo No Circulante</b>	<b>0.00</b>	<b>0.00</b>
Derechos a Recibir Efectivo o Equivalentes a Largo Plazo	0.00	0.00	Cuentas por Pagar a Largo Plazo	0.00	0.00
Bienes Inmuebles, Infraestructura y Construcciones en Proceso	25,972,455.70	0.00	Documentos por Pagar a Largo Plazo	0.00	0.00
Bienes Muebles	0.00	3,337,255.88	Deuda Pública a Largo Plazo	0.00	0.00
Activos Intangibles	0.00	140,940.00	Pasivos Diferidos a Largo Plazo	0.00	0.00
Depreciación, Deterioro y Amortización Acumulada de Bienes	3,411,173.25	0.00	Fondos y Bienes de Terceros en Garantía y/o Administración a Largo Plazo	0.00	0.00
Activos Diferidos	0.00	0.00	Provisiones a Largo Plazo	0.00	0.00
Estimación por Pérdida o Deterioro de Activos no Circulantes	0.00	0.00	<b>HACIENDA PUBLICA / PATRIMONIO</b>	<b>19,401,115.24</b>	<b>26,056,071.34</b>
Otros Activos no Circulantes	0.00	0.00	Hacienda Pública / Patrimonio Contribuido	120,000.00	0.00
			Aportaciones	0.00	0.00
			Donaciones de Capital	120,000.00	0.00
			Actualización de la Hacienda Pública / Patrimonio	0.00	0.00
			<b>Hacienda Pública / Patrimonio Generado</b>	<b>19,281,115.24</b>	<b>26,056,071.34</b>
			Resultados del Ejercicio ( Ahorro / Desahorro )	19,281,115.24	0.00
			Resultados de Ejercicios Anteriores	0.00	0.00
			Revalúos	0.00	0.00
			Reservas	0.00	0.00
			Rectificaciones de Resultados de Ejercicios Anteriores	0.00	26,056,071.34
			<b>Exceso o Insuficiencia en la Actualización de la Hacienda Pública / Patrimonio</b>	<b>0.00</b>	<b>0.00</b>
			Resultado por Posición Monetaria	0.00	0.00
			Resultado por Tenencia de Activos no Monetarios	0.00	0.00

"Bajo protesta de decir verdad, declaramos que los Estados Financieros y sus Notas son razonablemente correctas y son responsabilidad del emisor"

  
C. Juan Carlos Zuazua Cosío  
Presidente Ejecutivo

  
C. Ricardo Eugenio Bonilla López  
Director General

  
C. María Antonia Romero Estrada  
Comisario



Cuenta Pública 2025  
Estado Analítico del Activo  
Del 1 de Enero al 30 de Junio de 2025  
(Pesos)

SISTEMA DE PARQUES PUBLICOS DE SAN PEDRO GARZA GARCIA, NUEVO LEON

Concepto	Saldo Inicial 1	Cargos del Período 2	Abonos del Período 2	Saldo Final 4 = (1 + 2 -3)	Variación del Período (4-1)
<b>ACTIVO</b>	<b>79,510,944.17</b>	<b>118,587,118.98</b>	<b>129,237,397.31</b>	<b>68,860,665.84</b>	<b>(10,650,278.33)</b>
<b>Activo Circulante</b>	<b>17,799,814.00</b>	<b>97,375,519.92</b>	<b>82,120,365.18</b>	<b>33,054,968.74</b>	<b>15,255,154.74</b>
Efectivo y Equivalentes	17,720,858.00	96,649,555.89	81,600,642.45	32,769,771.44	15,048,913.44
Derechos a Recibir Efectivo o Equivalentes	78,956.00	40,671.68	21,178.65	98,449.03	19,493.03
Derechos a Recibir Bienes o Servicios	0.00	685,292.35	498,544.08	186,748.27	186,748.27
Inventarios	0.00	0.00	0.00	0.00	0.00
Almacenes	0.00	0.00	0.00	0.00	0.00
Estimación por Pérdida o Deterioro de Activos Circulantes	0.00	0.00	0.00	0.00	0.00
Otros Activos Circulantes	0.00	0.00	0.00	0.00	0.00
<b>Activo No Circulante</b>	<b>61,711,130.17</b>	<b>21,211,599.06</b>	<b>47,117,032.13</b>	<b>35,805,697.10</b>	<b>(25,905,433.07)</b>
Inversiones Financieras a Largo Plazo	0.00	0.00	0.00	0.00	0.00
Derechos a Recibir Efectivo o Equivalentes a Largo Plazo	0.00	0.00	0.00	0.00	0.00
Bienes Inmuebles, Infraestructura y Construcciones en Proceso	25,972,455.70	16,383,250.36	42,355,706.06	0.00	(25,972,455.70)
Bienes Muebles	41,551,602.21	4,616,154.04	1,278,898.16	44,888,858.09	3,337,255.88
Activos Intangibles	1,185,001.08	159,577.34	18,637.34	1,325,941.08	140,940.00
Depreciación, Deterioro y Amortización Acumulada de Bienes	(6,997,928.82)	52,617.32	3,463,790.57	(10,409,102.07)	(3,411,173.25)
Activos Diferidos	0.00	0.00	0.00	0.00	0.00
Estimación por Pérdida o Deterioro de Activos no Circulantes	0.00	0.00	0.00	0.00	0.00
Otros Activos no Circulantes	0.00	0.00	0.00	0.00	0.00

"Bajo protesta de decir verdad, declaramos que los Estados Financieros y sus Notas son razonablemente correctas y son responsabilidad del emisor"

  
C. Juan Carlos Zuzua Cosío  
Presidente Ejecutivo

  
C. Ricardo Eugenio Bonilla López  
Director General


  
C. María Antonia Romero Estrada  
Comisario

Denominación de las Deudas	Moneda de Contratación	Institución o País Acreedor	Saldo Inicial del Período	Saldo Final del Período
<b>DEUDA PUBLICA</b>				
<b>Corto Plazo</b>				
<b>Deuda Interna</b>			<b>0.00</b>	<b>0.00</b>
Instituciones de Crédito			0.00	0.00
Títulos y Valores			0.00	0.00
Arrendamientos Financieros			0.00	0.00
<b>Deuda Externa</b>			<b>0.00</b>	<b>0.00</b>
Organismos Financieros Internacionales			0.00	0.00
Deuda Bilateral			0.00	0.00
Títulos y Valores			0.00	0.00
Arrendamientos Financieros			0.00	0.00
<b>Subtotal a Corto Plazo</b>			<b>0.00</b>	<b>0.00</b>
<b>Largo Plazo</b>				
<b>Deuda Interna</b>			<b>0.00</b>	<b>0.00</b>
Instituciones de Crédito			0.00	0.00
Títulos y Valores			0.00	0.00
Arrendamientos Financieros			0.00	0.00
<b>Deuda Externa</b>			<b>0.00</b>	<b>0.00</b>
Organismos Financieros Internacionales			0.00	0.00
Deuda Bilateral			0.00	0.00
Títulos y Valores			0.00	0.00
Arrendamientos Financieros			0.00	0.00
<b>Subtotal a Largo Plazo</b>			<b>0.00</b>	<b>0.00</b>
<b>Otros Pasivos</b>			<b>7,162,318.31</b>	<b>3,166,996.08</b>
<b>Total Deuda y Otros Pasivos</b>			<b>7,162,318.31</b>	<b>3,166,996.08</b>

"Bajo protesta de decir verdad, declaramos que los Estados Financieros y sus Notas son razonablemente correctas y son responsabilidad del emisor"

  
 C. Juan Carlos Zuazua Cosío  
**Presidente Ejecutivo**

  
 C. Ricardo Eugenio Bonilla López  
**Director General**

  
 C. María Antonia Romero Estrada  
**Comisario**

Concepto	Hacienda Pública / Patrimonio Contribuido	Hacienda Pública / Patrimonio Generado de Ejercicios Anteriores	Hacienda Pública / Patrimonio Generado del Ejercicio	Exceso o Insuficiencia en la Actualización de la Hacienda Pública / Patrimonio	Total
<b>Hacienda Pública / Patrimonio Contribuido Neto 2024</b>	<b>641,632.35</b>				<b>641,632.35</b>
Aportaciones	0.00				0.00
Donaciones de Capital	641,632.35				641,632.35
Actualización de la Hacienda Pública/Patrimonio	0.00				0.00
<b>Hacienda Pública / Patrimonio Generado Neto 2024</b>		<b>24,055,273.73</b>	<b>47,651,719.78</b>		<b>71,706,993.51</b>
Resultado del Ejercicio (Ahorro/Desahorro)			47,651,719.78		47,651,719.78
Resultados de Ejercicios Anteriores		20,677,246.95			20,677,246.95
Revalúos		0.00			0.00
Reservas		0.00			0.00
Rectificaciones de Resultados de Ejercicios Anteriores		3,378,026.78			3,378,026.78
<b>Exceso o Insuficiencia en la Actualización de la Hacienda Pública/Patrimonio Neto 2024</b>				<b>0.00</b>	<b>0.00</b>
Resultado por Posición Monetarios				0.00	0.00
Resultado por tenencia de Activos no Monetarios				0.00	0.00
<b>Hacienda Pública / Patrimonio Neto Final 2024</b>	<b>641,632.35</b>	<b>24,055,273.73</b>	<b>47,651,719.78</b>	<b>0.00</b>	<b>72,348,625.86</b>
<b>Cambios Hacienda Pública / Patrimonio Contribuido Neto 2025</b>	<b>120,000.00</b>				<b>120,000.00</b>
Aportaciones	0.00				0.00
Donaciones de Capital	120,000.00				120,000.00
Actualización de la Hacienda Pública / Patrimonio	0.00				0.00
<b>Variaciones Hacienda Pública / Patrimonio Generado Neto 2025</b>		<b>47,651,719.78</b>	<b>(54,426,675.88)</b>		<b>(6,774,956.10)</b>
Resultado del Ejercicio (Ahorro/Desahorro)			19,281,115.24		19,281,115.24
Resultados de Ejercicios Anteriores		47,651,719.78	(47,651,719.78)		0.00
Revalúos			0.00		0.00
Reservas			0.00		0.00
Rectificaciones de Resultados de Ejercicios Anteriores			(26,056,071.34)		(26,056,071.34)
<b>Cambios en el Exceso o Insuficiencia en la Actualización de la Hacienda Pública/Patrimonio Neto 2025</b>				<b>0.00</b>	<b>0.00</b>
Resultado por Posición Monetarios				0.00	0.00
Resultado por tenencia de Activos no Monetarios				0.00	0.00
<b>Hacienda Pública/Patrimonio Neto Final 2025</b>	<b>761,632.35</b>	<b>71,706,993.51</b>	<b>(6,774,956.10)</b>	<b>0.00</b>	<b>65,693,669.76</b>

"Bajo protesta de decir verdad, declaramos que los Estados Financieros y sus Notas son razonablemente correctas y son responsabilidad del emisor"


  
 C. Juan Carlos Zuazua Cosío  
 Presidente Ejecutivo


  
 C. Ricardo Eugenio Bonilla López  
 Director General


  
 C. María Antonia Romero Estrada  
 Comisario

Concepto	Jun-2025	Dic-2024	Concepto	Jun-2025	Dic-2024
<b>Flujo de Efectivo de las Actividades de Operación</b>			<b>Flujos de Efectivo de las Actividades de Inversión</b>		
Origen	77,429,019.66	171,837,413.15	Origen	25,972,455.70	0.00
Impuestos	0.00	0.00	Bienes Inmuebles, Infraestructura y Construcciones en Proceso	25,972,455.70	0.00
Cuotas y Aportaciones de Seguridad Social	0.00	0.00	Bienes Muebles	0.00	0.00
Contribuciones de Mejoras	0.00	0.00	Otros Orígenes de Inversión	0.00	0.00
Derechos	0.00	0.00	<b>Aplicación</b>	<b>3,478,195.88</b>	<b>42,999,914.80</b>
Productos de Tipo Corriente	348,116.79	1,215,088.85	Bienes Inmuebles, Infraestructura y Construcciones en Proceso	0.00	21,587,390.28
Aprovechamientos del Tipo Corriente	0.00	0.00	Bienes Muebles	3,337,255.88	20,474,386.12
Ingresos por Ventas de Bienes y Servicios	1,988,488.04	3,636,973.20	Otras Aplicaciones de Inversión	140,940.00	938,138.40
Ingresos no Comprendidos en las Fracciones de la Ley de Ingresos Causados en Ejercicios Fiscales Anteriores pendientes de Liquidación o Pago	0.00	0.00	<b>Flujos Netos de Efectivo por Actividades de Inversión</b>	<b>22,494,259.82</b>	<b>(42,999,914.80)</b>
Participaciones y Aportaciones	0.00	0.00	<b>Flujos de Efectivo de las Actividades de Financiamiento</b>		
Transferencias, Asignaciones, Subsidios y Otras Ayudas	71,651,106.60	159,513,105.50	Origen	120,000.00	3,720,688.03
Otros Orígenes de Operación	3,441,308.23	7,472,245.60	Endeudamiento Neto	0.00	0.00
<b>Aplicación</b>	<b>58,938,294.70</b>	<b>116,849,295.77</b>	Interno	0.00	0.00
Servicios Personales	27,995,115.78	63,185,952.60	Externo	0.00	0.00
Materiales y Suministros	6,217,057.29	16,821,455.51	Otros Orígenes de Financiamiento	120,000.00	3,720,688.03
Servicios Generales	12,500,625.91	31,940,798.65	<b>Aplicación</b>	<b>26,056,071.34</b>	<b>641,632.35</b>
Transferencias Internas y Asignaciones al Sector Público	0.00	0.00	Servicios de la Deuda	0.00	0.00
Transferencias al Resto del Sector Público	0.00	0.00	Interno	0.00	0.00
Subsidios y Subvenciones	0.00	0.00	Externo	0.00	0.00
Ayudas Sociales	0.00	0.00	Otras Aplicaciones de Financiamiento	26,056,071.34	641,632.35
Pensiones y Jubilaciones	0.00	0.00	<b>Flujos Netos de Efectivo por Actividades de Financiamiento</b>	<b>(25,936,071.34)</b>	<b>3,079,055.68</b>
Transferencias a Fideicomisos, Mandatos y Contratos Alálogos	0.00	0.00	<b>Incremento/Disminución Neta en el Efectivo y Equivalentes al Efectivo</b>	<b>15,048,913.44</b>	<b>15,067,258.26</b>
Transferencias a la Seguridad Social	0.00	0.00	<b>Efectivo y Equivalentes al Efectivo al inicio del Ejercicio</b>	<b>17,720,858.00</b>	<b>2,653,599.74</b>
Donativos	0.00	0.00	<b>Efectivo y Equivalentes al Efectivo al final del Ejercicio</b>	<b>32,769,771.44</b>	<b>17,720,858.00</b>
Transferencias al Exterior	0.00	0.00			
Participaciones	0.00	0.00			
Aportaciones	0.00	0.00			
Convenios	0.00	0.00			
Otras Aplicaciones de Operación	12,225,495.72	4,901,089.01			
<b>Flujos Netos de Efectivo por Actividades de Operación</b>	<b>18,490,724.96</b>	<b>54,988,117.38</b>			

"Bajo protesta de decir verdad, declaramos que los Estados Financieros y sus Notas son razonablemente correctas y son responsabilidad del emisor"

  
 C. Juan Carlos Zuazua Cosío  
 Presidente Ejecutivo

  
 C. Ricardo Eugenio Bonilla López  
 Director General

  
 C. María Antonia Romero Estrada  
 Comisario

**SISTEMA DE PARQUES PÚBLICOS DE SAN PEDRO GARZA GARCÍA, NUEVO LEÓN**
**NOTAS A LOS ESTADOS FINANCIEROS AL 30 DE JUNIO DE 2025 Y 31 DE DICIEMBRE 2024**

(Cifras en pesos)

Con el propósito de dar cumplimiento a los artículos 46, 48 y 49 de la Ley General de Contabilidad Gubernamental, los entes públicos deberán acompañar notas a los estados financieros cuyos rubros así lo requieran teniendo presente los postulados de revelación suficiente e importancia relativa con la finalidad, que la información sea de mayor utilidad para los usuarios.

A continuación, se presentan los tres tipos de notas que acompañan a los estados financieros:

- a) Notas de desglose;
- b) Notas de memoria (cuentas de orden);
- c) Notas de gestión administrativa.

**a) NOTAS DE DESGLOSE**
**I) NOTAS AL ESTADO DE SITUACIÓN FINANCIERA**
**Activo**
**1. Efectivo y Equivalentes**

	<b>2025</b>	<b>2024</b>
<b>Efectivo e Inversiones</b>		
Caja	10,000.00	-
Bancos	32,759,771.44	17,720,858.00
	<b>32,769,771.44</b>	<b>17,720,858.00</b>

El Efectivo está constituido por el resguardo de fondos de caja chica para sufragar los gastos menores para la operación diaria del Organismo y en Bancos se registra el monto disponible en cuentas bancarias propiedad de San Pedro Parques.

**2. Derechos a Recibir Efectivo o Equivalentes**

	<b>2025</b>	<b>2024</b>
Deudores diversos por cobrar a corto plazo	-	3,956.00
Depósitos en Garantía	75,000.00	75,000.00
Responsabilidades de Servidores Públicos	13,449.03	-
Anticipo de Fondos de la Tesorería	10,000.00	-
	<b>98,449.03</b>	<b>78,956.00</b>

### 3. Derechos a Recibir Bienes o servicios

	2025	2024
Anticipo a Proveedores	186,748.27	-
	<b>186,748.27</b>	<b>-</b>

### 4. Bienes Inmuebles, Infraestructura y Construcciones en Proceso

	2025	2024
Bienes, Infraestructura y Construcciones en Proceso	-	25,972,455.70
	<b>-</b>	<b>25,972,455.70</b>

### 5. Bienes Muebles, Inmuebles e Intangibles

	2025	2024
<b>Bienes Muebles</b>		
Muebles de oficina y estantería	1,290,862.69	1,198,194.02
Muebles excepto de oficina y estantería	266,115.60	266,115.60
Equipo de cómputo y de tecnologías de información	1,456,768.61	1,448,070.93
Otros mobiliarios y equipos de administración	3,709,868.15	3,829,739.49
Equipos y aparatos audiovisuales	458,813.78	484,655.71
Cámaras fotográficas y de video	94,473.12	94,473.12
Otro mobiliario y equipo educacional y recreativo	9,699,634.51	9,313,876.50
Vehículos y equipo de transporte	15,029,861.86	13,778,961.86
Otros equipos de transporte	280,100.00	280,100.00
Maquinaria, otros equipos y herramientas	12,471,609.77	10,726,664.98
Activos biológicos	130,750.00	130,750.00
<b>Total</b>	<b>44,888,858.09</b>	<b>41,551,602.21</b>
<b>Activos Intangibles</b>		
Software	1,325,941.08	1,185,001.08
<b>Total</b>	<b>1,325,941.08</b>	<b>1,185,001.08</b>
<b>Depreciación Acumulada</b>	<b>- 10,409,102.07</b>	<b>- 6,997,928.82</b>
<b>Bienes Muebles, Inmuebles - neto</b>	<b>35,805,697.10</b>	<b>35,738,674.47</b>

**6. Cuentas por Pagar a Corto Plazo**

	<b>2025</b>	<b>2024</b>
Serv. Personal por Pagar a Corto Plazo	2,749.00	1,700,603.24
Proveedores por Pagar a Corto Plazo	101,549.77	124,384.88
Retenciones y Contribuciones	885,616.38	3,085,274.74
Otras cuentas por Pagar	23,449.03	-
<b>Total</b>	<b>1,013,364.18</b>	<b>4,910,262.86</b>

Las cuentas por pagar a corto plazo representan las Retenciones de Impuestos sobre la Renta y de seguridad social efectuadas en las nóminas a los colaboradores de Sistema de Parques San Pedro Parques, así como obligaciones por pagar a proveedores de bienes y servicios devengados al cierre del periodo.

**7. Pasivos Diferidos a Corto Plazo**

	<b>2025</b>	<b>2024</b>
Depósitos en garantía para uso de espacios	132,600.90	231,024.45
<b>Total</b>	<b>132,600.90</b>	<b>231,024.45</b>

**8. Provisiones a Largo Plazo**

	<b>2025</b>	<b>2024</b>
Pasivo para las Pensiones a Largo Plazo	2,021,031.00	2,021,031.00
<b>Total</b>	<b>2,021,031.00</b>	<b>2,021,031.00</b>

## II) NOTAS AL ESTADO DE ACTIVIDADES

### Ingresos y Otros Beneficios

#### Ingresos de Gestión

##### 1. Ingresos por Venta de Bienes y Prestación de Servicios, Productos y Otros Ingresos y Beneficios

	2025	2024
Intereses bancarios	348,116.79	1,215,088.85
Venta de bases de licitación pública	44,000.00	173,000.00
Recuperación de Aseguranzas	0.00	120,216.59
Expedición de permisos	1,944,488.04	3,463,973.20
Bonificaciones y Descuentos Obtenidos	6,509.53	
Otros Ingresos y Beneficios	4,060.91	8,501.37
Donativos	19,564.54	7,130.04
<b>Total</b>	<b>2,366,739.81</b>	<b>4,987,910.05</b>

#### Participaciones, Aportaciones, Transferencias, Asignaciones, Subsidios y Otras Ayudas

##### 2. Transferencias, Asignaciones, Subsidios y otras ayudas

	2025	2024
Municipio de San Pedro Garza García, N.L.	71,651,106.60	47,959,490.00
	<b>71,651,106.60</b>	<b>47,959,490.00</b>

El Municipio de San Pedro Garza García aprobó dentro de su presupuesto anual de egresos para el ejercicio 2025, un importe de \$135'000,000.00 pesos que corresponden al subsidio otorgado para la operación y funcionamiento del Sistema de Parques Públicos de San Pedro Garza García, Nuevo León, el cual, sumado a la proyección de Ingresos Propios por Venta de Bienes y Servicios por \$ 4'200,000.00, constituyen el presupuesto de ingresos del Organismo por un total de \$139'200,000.00, mismo que fue aprobado por el Consejo Directivo el día 20 de diciembre de 2024.

En el Municipio de San Pedro Garza García, Nuevo León, siendo las 10:00 horas del día 20 de diciembre de 2024, en Sesión Extraordinaria núm. 20 del Consejo Directivo del Sistema de Parques Públicos de San Pedro Garza García, Nuevo León, se aprobó el Presupuesto de Egresos para al ejercicio 2025 por un monto de \$139'200,000.00 (Punto 3 del orden del día), distribuido de la siguiente manera:

CONCEPTO	CAPITULO	TOTAL
SERVICIOS PERSONALES	1000	70,892,419.00
MATERIALES Y SUMINISTROS	2000	19,404,600.97
SERVICIOS GENERALES	3000	47,702,980.03
BIENES MUEBLES, INMUEBLES E INTANGIBLES	5000	1,200,000.00
<b>TOTAL</b>		<b>139,200,000.00</b>

Mismo que el día 31 de diciembre de 2025 fue publicado en la Gaceta Municipal de San Pedro Garza García Nuevo León Núm. 15, tal y como se establece en los formatos emitidos por el Consejo Nacional de Armonización Contable.

En el Municipio de San Pedro Garza García, Nuevo León, siendo las 12:00 horas del día 12 de marzo de 2025, se lleva a cabo la SESIÓN. ° 22a VIGÉSIMA SEGUNDA SESIÓN EXTRAORDINARIA DEL CONSEJO DIRECTIVO DEL SISTEMA DE PARQUES PÚBLICOS DE SAN PEDRO GARZA GARCÍA, NUEVO LEÓN en la que se autoriza la primera modificación al presupuesto de egresos para el ejercicio fiscal 2025 por transferencias internas entre los distintos capítulos del gasto, por lo que el total del presupuesto no sufre cambio alguno.

Concepto	Aprobado (S21)	Reclasificación	Modificado
1000 Servicios Personales	<b>70'892,419.00</b>	0.00	<b>70'892,419.00</b>
2000 Materiales y Suministros	<b>19'404,600.97</b>	0.00	<b>19'404,600.97</b>
3000 Servicios Generales	<b>47'702,980.03</b>	(3'500,000.00)	<b>44'202,980.03</b>
5000 Bienes Muebles, Inmuebles e Intangibles	<b>1'200,000.00</b>	3'500,000.00	<b>4'700,000.00</b>
<b>Total del Gasto</b>	<b>139'200,000.00</b>	<b>0.00</b>	<b>139'200,000.00</b>

El día 09 de mayo en el Acta No.23 de la Vigésima Tercera Sesión Ordinaria del Consejo Directivo del Sistema de Parques Públicos de San Pedro Garza García, Nuevo León, se presentó la segunda modificación al Presupuesto de Egresos del ejercicio 2025, por una ampliación de \$4,151,107.00 quedando un total autorizado de \$143,351,107.00.

Concepto	Aprobado (S22)	Ampliación/Reducción	Modificado
1000 Servicios Personales	<b>70'892,419.00</b>	0.00	<b>70'892,419.00</b>
2000 Materiales y Suministros	<b>19'404,600.97</b>	0.00	<b>19'404,600.97</b>
3000 Servicios Generales	<b>44'202,980.03</b>	0.00	<b>44'202,980.03</b>
5000 Bienes Muebles, Inmuebles e Intangibles	<b>4'700,000.00</b>	4'151,107.00	<b>8'851,107.00</b>
<b>Total del Gasto</b>	<b>139'200,000.00</b>	<b>4'151,107.00</b>	<b>143'351,107.00</b>

**Gastos de Funcionamiento**

	<b>2025</b>	<b>2024</b>
<b>Servicios Personales</b>		
Remuneraciones al personal de Carácter Permanente	19,990,708.56	41,151,570.11
Remuneraciones al personal de Carácter Transitorio	-	-
Remuneraciones adicionales y especiales	1,659,377.40	7,920,542.63
Seguridad Social	4,108,743.99	9,944,831.25
Otras prestaciones sociales y económicas	2,236,285.83	4,169,008.61
<b>Total</b>	<b>27,995,115.78</b>	<b>63,185,952.60</b>
<b>Materiales y Suministros</b>		
Materiales de administración, emisión de documentos y artículos oficiales	2,373,002.66	3,984,571.28
Alimentos y utensilios	119,060.54	347,202.04
Materias primas y materiales de producción y comercialización	-	-
Materiales y artículos de construcción y de reparación	1,537,870.95	4,526,420.19
Productos químicos, farmacéuticos y de laboratorio	539,175.11	648,099.81
Combustibles, lubricantes y aditivos	893,996.26	1,569,403.68
Vestuarios, blancos, prendas de protección y artículos deportivos	145,084.61	3,249,835.75
Materiales y suministros para seguridad	-	-
Herramientas, refacciones y accesorios menores	608,867.16	2,495,922.76
<b>Total</b>	<b>6,217,057.29</b>	<b>16,821,455.51</b>
<b>Servicios Generales</b>		
Servicios básicos	391,535.77	348,242.04
Servicios de arrendamiento	1,624,107.66	4,762,372.66
Servicios profesionales, científicos, técnicos y otros servicios	1,797,971.79	3,223,477.64
Servicios financieros, bancarios y comerciales	148,150.16	1,263,614.43
Servicios de instalación, reparación, mantenimiento y conservación	7,024,718.67	18,651,944.44
Servicios de comunicación social y publicidad	168,942.61	427,311.01
Servicios de traslado y viáticos	60,385.10	119,217.73
Servicios oficiales	646,118.01	1,617,871.30
Otros servicios generales	638,696.14	1,526,747.40
<b>Total</b>	<b>12,500,625.91</b>	<b>31,940,798.65</b>
Transferencias, Asignaciones, Subsidios y otras ayudas	-	-
Otros Gastos y Pérdidas Extraordinarias	-	-
<b>Total Gastos de Funcionamiento</b>	<b>46,712,798.98</b>	<b>111,948,206.76</b>
<b>Otros Gastos y Pérdidas Extraordinarias</b>		
Estimaciones, Depreciaciones, Deterioros, Obsolescencias y Amortizaciones	3,467,281.37	4,871,089.01
Provisiones	-	-
Otros Gastos	4,556,650.82	30,000.00
<b>Total</b>	<b>8,023,932.19</b>	<b>4,901,089.01</b>
<b>Total Gastos y Otras Pérdidas</b>	<b>54,736,731.17</b>	<b>116,849,295.77</b>

Los conceptos de gasto reconocidos por el Sistema de Parques Públicos de San Pedro Garza García, Nuevo León se apegan en todo momento al Clasificador por Tipo de Gasto y al Clasificador por Objeto de Gasto, así como sus descripciones generales. Estos clasificadores son resultados de los Acuerdos emitidos por el Consejo Nacional de Armonización Contable (CONAC) y publicados en su Sitio Web Oficial [www.conac.gob.mx/es/CONAC/Normatividad\\_Vigente](http://www.conac.gob.mx/es/CONAC/Normatividad_Vigente).

### III) NOTAS AL ESTADO DE VARIACIÓN EN LA HACIENDA PÚBLICA

#### 1. Resultado del ejercicio y de ejercicios anteriores

Se informa que al cierre de este periodo se refleja los resultados del ejercicio y el ejercicio anterior por la cantidad de \$68'328,966.73 cuyo monto se integra en la Hacienda Pública/Patrimonio Generado.

### IV) NOTAS AL ESTADO DE FLUJOS DE EFECTIVO

#### 1. Análisis de los Saldos

	2025		2024	
	Saldo Inicial	Saldo Final	Saldo Inicial	Saldo Final
Caja	0.00	10,000.00	22,500.00	0.00
Bancos	17,720,858.00	32,759,771.44	2,631,099.74	17,720,858.00
<b>Total</b>	<b>17,720,858.00</b>	<b>32,769,771.44</b>	<b>2,653,599.74</b>	<b>17,720,858.00</b>

#### 2. Conciliación de los Flujos de Efectivo Netos

Cuenta	Nombre	ORIGEN	APLICACION
<b>Flujos de Efectivo de las Actividades de Operación</b>			
<b>Otros Orígenes de Operación</b>			
12600	Depreciación, Deterioro y Amortización Acumulada de Bienes	3,411,173.25	
43900	Otros Ingresos y Beneficios Varios	30,134.98	
	<b>Total</b>	<b>3,441,308.23</b>	
<b>Otras Aplicaciones de Operación</b>			
11200	Derechos a Recibir Efectivo o Equivalentes		19,493.03
11300	Derechos a Recibir Bienes o Servicios		186,748.27
21100	Cuentas por Pagar a Corto Plazo		3,995,322.23
55100	Estimaciones, Depreciaciones, Deterioros, Obsolescencia y Amortizaciones		3,467,281.37
55900	Otros Gastos		4,556,650.82
	<b>Total</b>		<b>12,225,495.72</b>
<b>Flujos de Efectivo de las Actividades de Inversión</b>			
<b>Aplicaciones</b>			
12400	Bienes Muebles		3,337,255.88
12500	Activos Intangibles		140,940.00
	<b>Total</b>		<b>3,478,195.88</b>
<b>Flujos de Efectivo de las Actividades de Financiamiento</b>			
<b>Otras Aplicaciones de Financiamiento</b>			
32500	Rectificaciones de Resultados de Ejercicios Anteriores		26,056,071.34
	<b>Total</b>		<b>26,056,071.34</b>

### 3. Detalle de la Inversión

	2025	2024
<b>Bienes Muebles</b>		
Muebles de oficina y estantería	166,181.36	796,630.14
Muebles excepto de oficina y estantería	-	-
Equipo de cómputo y de tecnologías de información	8,697.68	542,452.41
Otros mobiliarios y equipos de administración	78,821.20	947,895.77
Equipos y aparatos audiovisuales	-	179,469.18
Cámaras fotográficas y de video	-	23,719.10
Otro mobiliario y equipo educacional y recreativo	385,758.01	2,476,098.29
Vehículos y equipo de transporte	1,250,900.00	11,598,839.17
Otros equipos de transporte	-	98,000.00
Maquinaria, otros equipos y herramientas	1,744,944.79	3,811,282.06
Activos biológicos	-	-
<b>Total</b>	<b>3,635,303.04</b>	<b>20,474,386.12</b>
<b>Activos Intangibles</b>		
Software	140,940.00	938,138.40
<b>Total</b>	<b>3,776,243.04</b>	<b>21,412,524.52</b>

Dentro del Importe de Vehículos y Equipo de Transporte se está considerando un donativo recibido en especie el cual consta de 3 Motocicletas Eléctricas con valor de \$40,000.00 cada una.

V) CONCILIACIÓN ENTRE LOS INGRESOS PRESUPUESTARIOS Y CONTABLES, ASÍ  
COMO ENTRE LOS EGRESOS PRESUPUESTARIOS Y LOS GASTOS CONTABLES

1. Conciliación entre los Ingresos Presupuestales y Contables

La conciliación se presenta atendiendo a lo dispuesto por el acuerdo por el que se emite el formato de conciliación entre los ingresos presupuestarios y contables, así como entre los egresos presupuestarios y los gastos contables.

Conciliación entre los Ingresos Presupuestarios y Contables		
<b>1. Ingresos Presupuestarios</b>		<b>74,017,846.41</b>
<b>2. Más Ingresos contables no presupuestarios</b>		<b>0.00</b>
Incremento por Variación de Inventarios	0.00	
Disminución del exceso de estimaciones por pérdida o deterioro u obsolescencia	0.00	
Disminución del exceso de provisiones	0.00	
Otros ingresos y beneficios varios	0.00	
Otros ingresos contables no presupuestarios	0.00	
<b>3. Menos ingresos presupuestarios no contables</b>		<b>0.00</b>
Productos de Capital	0.00	
Aprovechamientos capital	0.00	
Ingresos derivados de financiamiento	0.00	
Otros ingresos presupuestarios no contables	0	
<b>4. Ingresos Contables (4 = 1 + 2 - 3)</b>		<b>74,017,846.41</b>

## 2. Conciliación entre los Egresos Presupuestales y los Gastos Contables

Conciliación entre los Egresos Presupuestarios y los Gastos Contables		
<b>1. Total de egresos (presupuestarios)</b>		<b>50,369,042.01</b>
<b>2. Menos egresos presupuestarios no contables</b>		<b>3,656,243.03</b>
Mobiliario y equipo de Administración	253,700.24	
Mobiliario y equipo educacional y recreativo	385,758.00	
Equipo e instrumental médico y de laboratorio	0.00	
Vehículos y equipo de transporte	1,130,900.00	
Equipo de defensa y seguridad	0.00	
Maquinaria, Otros equipos y Herramientas	1,744,944.79	
Activos biológicos	0.00	
Bienes inmuebles	0.00	
Activos intangibles	140,940.00	
Obra pública en bienes propios	0.00	
Acciones y participaciones de capital	0.00	
Compra de títulos y valores	0.00	
Inversiones en fideicomisos, mandatos y otros análogos	0.00	
Provisiones para contingencias y otras erogaciones especiales	0.00	
Amortización de la deuda pública	0.00	
Adeudos de ejercicios fiscales anteriores (ADEFAS)	0	
Otros egresos presupuestarios no contables	0	
<b>3. Más gastos contables no presupuestales</b>		<b>8,023,932.19</b>
Estimaciones, depreciaciones, deterioros, obsolescencia y amortizaciones	3,467,281.37	
Provisiones	0.00	
Disminución de Inventarios	0.00	
Aumento por insuficiencia de estimaciones por pérdida o deterioro u obsolescencia	0.00	
Aumento por insuficiencia de provisiones	0.00	
Otros gastos	4,556,650.82	
Otros gastos contables no presupuestarios		
<b>4. Total de Gastos Contables (4 = 1 - 2 + 3)</b>		<b>54,736,731.17</b>

## b) NOTAS DE MEMORIA (CUENTAS DE ORDEN)

Las cuentas de orden se utilizan para registrar movimientos de valores que no afecten o modifiquen el balance del ente contable, sin embargo, su incorporación en libros es necesaria con fines de recordatorio contable, de control y en general sobre los aspectos administrativos, o bien, para consignar sus derechos o responsabilidades contingentes que puedan, o no, presentarse en el futuro.

Las cuentas que se manejan para efectos de estas Notas son las siguientes:

### 1. Cuentas de Orden Contables y Presupuestarias:

<b>Ley de Ingresos</b>
Ley de Ingresos Estimada
Ley de Ingresos por Ejecutar
Modificaciones a la Ley de Ingresos Estimada
Ley de Ingresos Devengada
Ley de Ingresos Recaudada

<b>Presupuesto de Egresos</b>
Presupuesto de Egresos Aprobado
Presupuesto de Egresos por Ejercer
Modificaciones al Presupuesto de Egresos Aprobado
Presupuesto de Egresos Comprometido
Presupuesto de Egresos Devengado
Presupuesto de Egresos Ejercido
Presupuesto de Egresos Pagado

Por la naturaleza del Ente, a la fecha no ha sido necesaria la creación de cuentas de Orden Contables.

La operación y resultados de las Cuentas de Orden Presupuestales, se presenta a detalle en los Estados Financieros Presupuestales, por lo que en esta nota solo se incluyen los nombres y clasificaciones de las cuentas creadas.

## c) NOTAS DE GESTIÓN ADMINISTRATIVA

### 1. Introducción

Los Estados Financieros del Sistema de Parques Públicos de San Pedro Garza García, Nuevo León, proveen de información financiera a los principales usuarios de la misma, al Congreso y a los ciudadanos.

El objetivo del presente documento es la revelación del contexto y de los aspectos económicos-financieros más relevantes que influyeron en las decisiones del período, y que deberán ser considerados en la elaboración de los estados financieros para la mayor comprensión de los mismos y sus particularidades.

De esta manera, se informa y explica la respuesta del gobierno a las condiciones relacionadas con la información financiera de cada período de gestión; además, de exponer aquellas políticas que podrían afectar la toma de decisiones en períodos posteriores.

## **2. Panorama Económico y Financiero**

El Sistema de Parques Públicos de San Pedro Garza García, Nuevo León opera con recursos provenientes del Gobierno Municipal, así como la posibilidad de recibir aportaciones de Instituciones Públicas o Privadas, además, tiene competencia para determinar y establecer cuotas y tarifas a pagar por terceros por la expedición de autorizaciones para el uso y aprovechamiento de los espacios de los parques.

## **3. Autorización e Historia**

Sistema de Parques Públicos de San Pedro Garza García, Nuevo León, es un Organismo Público Descentralizado del Gobierno Municipal de San Pedro Garza García, Nuevo León, con personalidad jurídica y patrimonio propio, constituido por el acuerdo de la sesión extraordinaria de cabildo celebrada el 17 de diciembre de 2021 a través del dictamen número CGR 2021-2024/006-2021/Aprobación definitiva de Reglamento, publicado en el Periódico Oficial del Estado el día 27 de diciembre de 2021.

## **4. Organización y Objeto social**

San Pedro Parques tiene como objeto general gestionar los parques emblemáticos con la finalidad de conservar su infraestructura natural y artificial en excelente estado, ofrecer una programación recreativa, educativa y cultural para toda la población; atender, informar e involucrar a sus usuarios incentivando la participación ciudadana; y garantizar la sostenibilidad del Organismo para efectuar las acciones antes descritas.

San Pedro Parques cuenta con un Consejo Directivo, el cual es el órgano máximo de gobierno del Organismo.

Por el régimen fiscal del Sistema de Parques Públicos de San Pedro Garza García, Nuevo León, O.P.D. no es sujeto del Impuesto Sobre la Renta (ISR), por ser un Organismo Público Descentralizado del Gobierno Municipal de San Pedro Garza García, Nuevo León. Las disposiciones fiscales, en particular la Ley del Impuesto Sobre la Renta, establece que estos

Organismos solamente tendrán la obligación de retener y enterar el Impuesto Sobre la Renta, cuando realicen pagos a terceros, así como exigir la documentación que reúna requisitos fiscales, en términos de dicha Ley.

No obstante, el Organismo se encuentra obligado a cumplir con diversas obligaciones fiscales establecidas en la Ley del IVA, de Seguridad Social e Impuesto sobre Nóminas.

## **5. Bases de Preparación de los Estados Financieros**

El 31 de diciembre de 2008 fue publicada en el Diario Oficial de la Federación la Ley General de Contabilidad Gubernamental (LGCG), que tiene como objeto establecer los criterios generales que regirán la Contabilidad Gubernamental y la emisión de la información financiera de los entes públicos, con el fin de lograr su adecuada armonización, para facilitar a los entes públicos el registro y su adecuada armonización, para facilitar a los entes públicos el registro y la fiscalización de los activos, pasivos, ingresos y gastos y, en general, contribuir a medir la eficacia, económica y eficiencia del gasto e ingresos públicos.

La Ley General de Contabilidad Gubernamental (LGCG) es de observancia obligatoria para los poderes Ejecutivo, Legislativo y Judicial de la Federación, entidades federativas; ayuntamientos de los municipios; los órganos político-administrativos de las demarcaciones territoriales de la Ciudad de México, las entidades de la administración pública paraestatal ya sean federales, estatales o municipales y los órganos autónomos federales y estatales.

Los entes públicos deberán generar y presentar periódicamente, conforme con lo establecido en la Ley General de Contabilidad Gubernamental (LGCG) y las resoluciones del Consejo Nacional de Armonización Contable (CONAC), los siguientes estados e información contable, presupuestal y programática.

### **I. Información contable:**

- a) Estado de actividades
- b) Estado de situación financiera
- c) Estado de variación de la hacienda pública
- d) Estado de cambios en la situación financiera
- e) Estado de flujos de efectivo
  
- f) Estado analítico del activo
- g) Estado analítico de la deuda y otros pasivos
- h) Informe de pasivos contingentes (no aplicable)
- i) Notas a los estados financieros

## II. Información presupuestaria:

- a) Estado analítico de ingresos
- b) Estado analítico del ejercicio del presupuesto de egresos del que se derivarán las clasificaciones siguientes:
  1. Administrativa
  2. Económica
  3. Por objeto del gasto
  4. Funcional

## III. Información programática:

- a) Gasto por categoría programática

## IV. Indicadores de Postura Fiscal:

- a) Indicadores de Postura Fiscal

## V. Informes de la Ley de Disciplina Financiera

- Estado de situación financiera detallado
- Estado analítico de la deuda y otros pasivos
- Informe analítico de obligaciones diferentes de financiamientos
- Balance presupuestario
- Estado analítico de ingresos detallado
- Estado analítico del ejercicio del presupuesto de egresos detallado:
  - a) Clasificación por objeto del gasto
  - b) Clasificación administrativa
  - c) Clasificación funcional
- Clasificación de servicios personales por categoría
- Proyecciones de ingresos
- Proyecciones de egresos
- Resultados de ingresos
- Resultados de egresos
- Informe sobre estudios actuariales

## 6. Políticas de Contabilidad Significativas

De conformidad con los artículos 46,48 y 49 de la Ley General de Contabilidad Gubernamental, se acompañan las notas a los estados contables teniendo presente los Postulados de Revelación Suficiente e Importancia Relativa, con la finalidad que la información sea de mayor utilidad para los usuarios.

Las principales políticas contables seguidas por el Sistema de Parques Públicos de San Pedro Garza García, Nuevo León son las siguientes:

### a) Efectivo y Equivalentes

Recursos a corto plazo de gran liquidez que son fácilmente convertibles en importes determinados de efectivo, estando sujetos a un riesgo mínimo de cambio en su valor. El efectivo se presenta en valor nominal.

### b) Bienes muebles e inmuebles

Al cierre del presente ejercicio cada partida que integra Bienes Muebles e Intangibles se registró al costo de adquisición, y la depreciación será calculada considerando el costo de adquisición del activo depreciable o amortizable, menos su valor de desecho, entre los años correspondientes a su vida útil o su vida económica, registrándose en los gastos del periodo, con el objeto de conocer el gasto patrimonial por el servicio que está dando el activo, lo cual redundará en una estimación adecuada de la utilidad en un ente público lucrativo o del costo de operación en un ente público con fines exclusivamente gubernamentales o sin fines de lucro, y en una cuenta complementaria de activo como depreciación o amortización acumulada, a efecto de determinar el valor neto o el monto por depreciar o amortizar restante.

Cálculo de la depreciación o amortización:

$$\frac{\text{Costo de adquisición del activo depreciable o amortizable} - \text{Valor de deshecho}}{\text{Vida Útil}}$$

1. Costo de adquisición: Es el monto pagado de efectivo o equivalentes por un activo o servicio al momento de su adquisición.
2. Valor de desecho: Es la mejor estimación del valor que tendrá el activo en la fecha en la que dejará de ser útil para el ente público. Esta fecha es la del fin de su vida útil, o la del fin de su vida económica y si no se puede determinar es igual a cero.
3. Vida útil de un activo: Es el período durante el que se espera utilizar el activo por parte del ente público.

### c) Obligaciones laborales al retiro

De acuerdo con la Ley Federal del Trabajo, el Ente proporcionará pagos por prima de antigüedad a sus empleados, estos pagos consisten en un pago único equivalente a doce días de salario por cada año de servicio (el salario corresponde al último salario diario, limitado al doble del salario mínimo del área geográfica que corresponda), a todos los empleados con 15 años o más de servicio o menos, si es por despido involuntario, tal como se revela en la Nota 6 de provisión de pasivos a largo plazo. No omito informar que esta Dependencia es de reciente creación.

#### **d) Reconocimiento de ingresos**

Los ingresos por las aportaciones municipales se reconocen conforme se devengan.

De igual forma el reconocimiento de los ingresos por venta de bienes y servicios, el Organismo reconoce los ingresos conforme se prestan, devengan o se cobren las contraprestaciones con terceros.

#### **e) Reconocimiento de gastos**

Los gastos se reconocen cuando se devengan.

#### **f) Patrimonio**

Las aportaciones recibidas en el periodo por parte del Gobierno Municipal se presentan clasificadas en el patrimonio no restringido.

#### **g) Reconocimiento de los efectos de la inflación en la información financiera**

Conforme al boletín B-10 del Consejo Mexicano para la Investigación y Desarrollo de Normas de Información Financiera, A.C. (CINIF) el Sistema de Parques Públicos de San Pedro Garza García, Nuevo León actualizará sus estados financieros en términos de poder adquisitivo de la moneda del último ejercicio, utilizando el Índice Nacional de Precios al Consumidor (INPC).

Al 31 de marzo de 2025 se operó con un entorno económico no inflacionario, por lo tanto, los estados financieros se presentan a valores históricos.

La Ley del Impuesto Sobre la Renta establece que estos organismos sólo tendrán la obligación de retener y enterar el impuesto cuando hagan pagos a terceros, así como de exigir documentación que reúna requisitos fiscales, en los términos de esa Ley.

#### **7. Posición en Moneda Extranjera y Protección por Riesgo Cambiario analítico del Activo**

No Aplica

#### **8. Reporte analítico del Activo**

De conformidad con las Principales Reglas de Registro y Valoración del Patrimonio (elementos Generales) publicadas en el Diario Oficial de la Federación (DOF) el 27 de diciembre de 2010, con las Reglas Específicas del Registro y Valoración del Patrimonio publicadas en el DOF el 13 de diciembre de 2011 y del Acuerdo por el que se Reforman las Reglas Específicas del Registro y Valoración del Patrimonio publicadas en el DOF el 27 de diciembre de 2017, la estimación de la vida útil de un bien será una cuestión de criterio basada en la experiencia que el Sistema de

Parques Públicos de San Pedro Garza García, Nuevo León tenga con otros activos similares o de la aplicación.

Con base a lo anterior, los parámetros de vida útil o porcentajes de depreciación, deterioro o amortización que serán utilizados en los diferentes tipos de activos son los siguientes:

Concepto	Años de vida útil	% de depreciación anual
Muebles de oficina y estantería	10	10
Muebles, excepto de oficina y estantería	10	10
Equipo de cómputo y de tecnologías de la información	3	33.3
Equipos y aparatos audiovisuales	3	33.3
Cámaras fotográficas y de video	3	33.3
Automóviles y equipo terrestre	5	20
Sistemas de aire acondicionado, calefacción y de refrigeración industrial y comercial	10	10
Equipo de comunicación y telecomunicación	10	10
Equipo de generación eléctrica, aparatos y accesorios eléctricos	10	10
Herramientas y maquinarias – herramienta	10	10
Equipo de laboratorio	5	20
Otros equipos	10	10
Activos Biológicos	5	20

**9. Fideicomisos, Mandatos y Análogos**

No aplica

**10. Reporte de la Recaudación**

No aplica

**11. Información sobre la sobre la Deuda y el Reporte Analítico de la Deuda**

No aplica

**12. Calificaciones otorgadas**

No aplica

**13. Proceso de Mejora**

No aplica

**14. Información por Segmentos**

No aplica

**15. Eventos Posteriores al Cierre**

No aplica

## 16. Partes Relacionadas


No aplica

## 17. Responsabilidad sobre la presentación razonable de la información contable

La Información contable y Presupuestal, está firmada en cada página de los informes con la siguiente leyenda:


*“Bajo protesta de decir verdad declaramos que los Estados Financieros y sus notas, son razonablemente correctos y son responsabilidad del emisor.”*

siguiente leyenda:



---

C. Juan Carlos Zuazua Cosío  
Presidente Ejecutivo



---

C. Ricardo Eugenio Bonilla López  
Director General



---

C. María Antonia Romero Estrada  
Comisario

## CONTENIDO

### II. Información Presupuestaria:

- a) Estado analítico de ingresos, del que se derivará la presentación en clasificación económica por fuente de financiamiento y concepto, incluyendo los ingresos excedentes generados;
- b) Estado analítico del ejercicio del presupuesto de egresos del que se derivarán las clasificaciones siguientes:
  - 1. Administrativa;
  - 2. Económica;
  - 3. Por objeto del gasto; y
  - 4. Funcional
- c) Gasto por categoría programática
- d) Indicadores de Postura Fiscal


Rubro de Ingresos	Ingreso					Diferencia (6= 5 - 1)
	Estimado	Ampliaciones y Reducciones	Modificado	Devengado	Recaudado	
	(1)	(2)	(3= 1 + 2)	(4)	(5)	
Impuestos	0.00	0.00	0.00	0.00	0.00	0.00
Cuotas y Aportaciones de Seguridad Social	0.00	0.00	0.00	0.00	0.00	0.00
Contribución de Mejoras	0.00	0.00	0.00	0.00	0.00	0.00
Derechos	0.00	0.00	0.00	0.00	0.00	0.00
Productos						
Corriente	0.00	0.00	0.00	348,116.79	348,116.79	348,116.79
Capital	0.00	0.00	0.00	0.00	0.00	0.00
Aprovechamientos						
Corriente	0.00	0.00	0.00	0.00	0.00	0.00
Capital	0.00	0.00	0.00	0.00	0.00	0.00
Ingresos por Ventas de Bienes y Servicios	4,200,000.00	0.00	4,200,000.00	2,018,623.02	2,018,623.02	(2,181,376.98)
Participaciones y Aportaciones	0.00	0.00	0.00	0.00	0.00	0.00
Transferencias, Asignaciones, Subsidios y Otras Ayudas	135,000,000.00	4,151,106.60	139,151,106.60	71,651,106.60	71,651,106.60	(63,348,893.40)
Ingresos Derivados de Financiamiento	0.00	0.00	0.00	0.00	0.00	0.00
<b>T o t a l</b>	<b>139,200,000.00</b>	<b>4,151,106.60</b>	<b>143,351,106.60</b>	<b>74,017,846.41</b>	<b>74,017,846.41</b>	<b>(65,182,153.59)</b>

Estado Analítico de Ingresos Por Fuente de Financiamiento	Ingreso					Diferencia (6= 5 - 1)
	Estimado	Ampliaciones y Reducciones	Modificado	Devengado	Recaudado	
	(1)	(2)	(3= 1 + 2)	(4)	(5)	
Ingresos del Gobierno						
Impuestos	0.00	0.00	0.00	0.00	0.00	0.00
Contribución de Mejoras	0.00	0.00	0.00	0.00	0.00	0.00
Derechos	0.00	0.00	0.00	0.00	0.00	0.00
Productos						
Corriente	0.00	0.00	0.00	348,116.79	348,116.79	348,116.79
Capital	0.00	0.00	0.00	0.00	0.00	0.00
Aprovechamientos						
Corriente	0.00	0.00	0.00	0.00	0.00	0.00
Capital	0.00	0.00	0.00	0.00	0.00	0.00
Participaciones y Aportaciones	0.00	0.00	0.00	0.00	0.00	0.00
Transferencias, Asignaciones, Subsidios y Otras Ayudas	0.00	0.00	0.00	0.00	0.00	0.00
Ingresos de Organismos y Empresas						
Cuotas y Aportaciones de Seguridad Social	0.00	0.00	0.00	0.00	0.00	0.00
Ingresos por Ventas de Bienes y Servicios	4,200,000.00	0.00	4,200,000.00	2,018,623.02	2,018,623.02	(2,181,376.98)
Transferencias, Asignaciones, Subsidios y Otras Ayudas	135,000,000.00	4,151,106.60	139,151,106.60	71,651,106.60	71,651,106.60	(63,348,893.40)
Ingresos derivados de Financiamiento	0.00	0.00	0.00	0.00	0.00	0.00
<b>T o t a l</b>	<b>139,200,000.00</b>	<b>4,151,106.60</b>	<b>143,351,106.60</b>	<b>74,017,846.41</b>	<b>74,017,846.41</b>	<b>(65,182,153.59)</b>

"Bajo protesta de decir verdad, declaramos que los Estados Financieros y sus Notas son razonablemente correctas y son responsabilidad del emisor"

  
 C. Juan Carlos Zuazua Cosío  
**Presidente Ejecutivo**

  
 C. Ricardo Eugenio Bonilla López  
**Director General**


  
 C. María Antonia Romero Estrada  
**Comisario**




Cuenta Pública 2025  
SISTEMA DE PARQUES PUBLICOS DE SAN PEDRO GARZA GARCIA, NUEVO LEON  
Estado Analítico del Ejercicio del Presupuesto de Egresos  
Clasificación Administrativa  
Del 1 de Enero al 30 de Junio de 2025

Concepto	E g r e s o					Subejercicio (6= 3 - 4)
	Aprobado	Ampliaciones / (Reducciones)	Modificado	Devengado	Pagado	
	(1)	(2)	(3= 1 + 2)	(4)	(5)	
SISTEMA DE PARQUES PUBLICOS DE SAN PEDRO GARZA GARCIA, NUEVO LEON	139,200,000.00	4,151,106.60	143,351,106.60	50,369,042.01	50,267,492.24	92,982,064.59
<b>Total del Gasto</b>	<b>139,200,000.00</b>	<b>4,151,106.60</b>	<b>143,351,106.60</b>	<b>50,369,042.01</b>	<b>50,267,492.24</b>	<b>92,982,064.59</b>

"Bajo protesta de decir verdad, declaramos que los Estados Financieros y sus Notas son razonablemente correctas y son responsabilidad del emisor"

  
C. Juan Carlos Zuazua Cosío  
Presidente Ejecutivo

  
C. Ricardo Eugenio Bonilla López  
Director General


  
C. María Antonia Romero Estrada  
Comisario




Cuenta Pública 2025  
SISTEMA DE PARQUES PUBLICOS DE SAN PEDRO GARZA GARCIA, NUEVO LEON  
Estado Analítico del Ejercicio del Presupuesto de Egresos  
Clasificación Económica (por Tipo de Gasto)  
Del 1 de Enero al 30 de Junio de 2025

Concepto	E g r e s o					Subejercicio (6= 3 - 4)
	Aprobado	Ampliaciones / (Reducciones)	Modificado	Devengado	Pagado	
	(1)	(2)	(3= 1 + 2)	(4)	(5)	
Corriente	138,000,000.00	(3,500,000.00)	134,500,000.00	46,712,798.98	46,625,053.21	87,787,201.02
Capital	1,200,000.00	7,651,106.60	8,851,106.60	3,656,243.03	3,642,439.03	5,194,863.57
Amortización Deuda	0.00	0.00	0.00	0.00	0.00	0.00
<b>Total del Gasto</b>	<b>139,200,000.00</b>	<b>4,151,106.60</b>	<b>143,351,106.60</b>	<b>50,369,042.01</b>	<b>50,267,492.24</b>	<b>92,982,064.59</b>

"Bajo protesta de decir verdad, declaramos que los Estados Financieros y sus Notas son razonablemente correctas y son responsabilidad del emisor"

  
C. Juan Carlos Zuazua Cosío  
Presidente Ejecutivo

  
C. Ricardo Eugenio Bonilla López  
Director General

  
C. María Antonia Romero Estrada  
Comisario

Concepto	E g r e s o					Subejercicio (6= 3 - 4)
	Aprobado	Ampliaciones / (Reducciones)	Modificado	Devengado	Pagado	
	(1)	(2)	(3= 1 + 2)	(4)	(5)	
<b>SERVICIOS PERSONALES</b>	<b>70,892,419.00</b>	<b>0.00</b>	<b>70,892,419.00</b>	<b>27,995,115.78</b>	<b>27,995,115.78</b>	<b>42,897,303.22</b>
REMUNERACIONES AL PERSONAL DE CARACTER PERMANENTE	47,591,012.00	0.00	47,591,012.00	19,990,708.56	19,990,708.56	27,600,303.44
REMUNERACIONES AL PERSONAL DE CARACTER TRANSITORIO	0.00	0.00	0.00	0.00	0.00	0.00
REMUNERACIONES ADICIONALES Y ESPECIALES	9,201,253.00	0.00	9,201,253.00	1,659,377.40	1,659,377.40	7,541,875.60
SEGURIDAD SOCIAL	11,050,154.00	0.00	11,050,154.00	4,108,743.99	4,108,743.99	6,941,410.01
OTRAS PRESTACIONES SOCIALES Y ECONOMICAS	3,050,000.00	0.00	3,050,000.00	2,236,285.83	2,236,285.83	813,714.17
PREVISIONES	0.00	0.00	0.00	0.00	0.00	0.00
PAGO DE ESTIMULOS A SERVIDORES PUBLICOS	0.00	0.00	0.00	0.00	0.00	0.00
<b>MATERIALES Y SUMINISTROS</b>	<b>19,404,600.97</b>	<b>0.03</b>	<b>19,404,601.00</b>	<b>6,217,057.29</b>	<b>6,129,311.52</b>	<b>13,187,543.71</b>
MATERIALES DE ADMINISTRACION, EMISION DE DOCUMENTOS Y ARTICULOS OFICIALES	5,276,981.06	429,623.35	5,706,604.41	2,373,002.66	2,373,002.66	3,333,601.75
ALIMENTOS Y UTENSILIOS	560,623.00	(221,725.11)	338,897.89	119,060.54	98,287.84	219,837.35
MATERIAS PRIMAS Y MATERIALES DE PRODUCCION Y COMERCIALIZACION	0.00	0.00	0.00	0.00	0.00	0.00
MATERIALES Y ARTICULOS DE CONSTRUCCION Y DE REPARACION	4,074,709.89	128,283.91	4,202,993.80	1,537,870.95	1,537,870.95	2,665,122.85
PRODUCTOS QUIMICOS, FARMACEUTICOS Y DE LABORATORIO	345,596.17	751,135.87	1,096,732.04	539,175.11	539,175.11	557,556.93
COMBUSTIBLES, LUBRICANTES Y ADITIVOS	6,125,102.76	(1,027,035.53)	5,098,067.23	893,996.26	848,472.87	4,204,070.97
VESTUARIO, BLANCOS, PRENDAS DE PROTECCION Y ARTICULOS DEPORTIVOS	1,570,270.24	(230,917.41)	1,339,352.83	145,084.61	145,084.61	1,194,268.22
MATERIALES Y SUMINISTROS PARA SEGURIDAD	0.00	0.00	0.00	0.00	0.00	0.00
HERRAMIENTAS, REFACCIONES Y ACCESORIOS MENORES	1,451,317.85	170,634.95	1,621,952.80	608,867.16	587,417.48	1,013,085.64
<b>SERVICIOS GENERALES</b>	<b>47,702,980.03</b>	<b>(3,500,000.03)</b>	<b>44,202,980.00</b>	<b>12,500,625.91</b>	<b>12,500,625.91</b>	<b>31,702,354.09</b>
SERVICIOS BASICOS	890,686.76	(81,356.05)	809,330.71	391,535.77	391,535.77	417,794.94
SERVICIOS DE ARRENDAMIENTO	4,246,739.43	(1,883.80)	4,244,855.63	1,624,107.66	1,624,107.66	2,620,747.97
SERVICIOS PROFESIONALES, CIENTIFICOS, TECNICOS Y OTROS SERVICIOS	24,367,027.45	(10,878,390.02)	13,488,637.43	1,797,971.79	1,797,971.79	11,690,665.64
SERVICIOS FINANCIEROS, BANCARIOS Y COMERCIALES	697,340.59	(504,530.95)	192,809.64	148,150.16	148,150.16	44,659.48
SERVICIOS DE INSTALACION, REPARACION, MANTENIMIENTO Y CONSERVACION	14,527,067.86	7,254,813.11	21,781,880.97	7,024,718.67	7,024,718.67	14,757,162.30
SERVICIOS DE COMUNICACION SOCIAL Y PUBLICIDAD	728,081.82	(1,229.93)	726,851.89	168,942.61	168,942.61	557,909.28
SERVICIOS DE TRASLADO Y VIATICOS	55,819.61	10,437.66	66,257.27	60,385.10	60,385.10	5,872.17
SERVICIOS OFICIALES	663,363.43	697,035.95	1,360,399.38	646,118.01	646,118.01	714,281.37
OTROS SERVICIOS GENERALES	1,526,853.08	5,104.00	1,531,957.08	638,696.14	638,696.14	893,260.94
TRANSFERENCIAS, ASIGNACIONES, SUBSIDIOS Y OTRAS AYUDAS	0.00	0.00	0.00	0.00	0.00	0.00
TRANSFERENCIAS INTERNAS Y ASIGNACIONES AL SECTOR PUBLICO	0.00	0.00	0.00	0.00	0.00	0.00
TRANSFERENCIAS AL RESTO DEL SECTOR PUBLICO	0.00	0.00	0.00	0.00	0.00	0.00
SUBSIDIOS Y SUBVENCIONES	0.00	0.00	0.00	0.00	0.00	0.00
AYUDAS SOCIALES	0.00	0.00	0.00	0.00	0.00	0.00
PENSIONES Y JUBILACIONES	0.00	0.00	0.00	0.00	0.00	0.00
TRANSFERENCIAS A FIDEICOMISOS, MANDATOS Y OTROS ANALOGOS	0.00	0.00	0.00	0.00	0.00	0.00
TRANSFERENCIAS A LA SEGURIDAD SOCIAL	0.00	0.00	0.00	0.00	0.00	0.00
DONATIVOS	0.00	0.00	0.00	0.00	0.00	0.00
TRANSFERENCIAS AL EXTERIOR	0.00	0.00	0.00	0.00	0.00	0.00
<b>BIENES MUEBLES, INMUEBLES E INTANGIBLES</b>	<b>1,200,000.00</b>	<b>7,651,106.60</b>	<b>8,851,106.60</b>	<b>3,656,243.03</b>	<b>3,642,439.03</b>	<b>5,194,863.57</b>
MOBILIARIO Y EQUIPO DE ADMINISTRACION	0.00	1,003,591.59	1,003,591.59	253,700.24	239,896.24	749,891.35
MOBILIARIO Y EQUIPO EDUCACIONAL Y RECREATIVO	0.00	4,224,365.67	4,224,365.67	385,758.00	385,758.00	3,838,607.67
5300 EQUIPO E INSTRUMENTAL MEDICO Y DE LABORATORIO	0.00	0.00	0.00	0.00	0.00	0.00
VEHICULOS Y EQUIPO DE TRANSPORTE	1,200,000.00	195,620.00	1,395,620.00	1,130,900.00	1,130,900.00	264,720.00
EQUIPO DE DEFENSA Y SEGURIDAD	0.00	0.00	0.00	0.00	0.00	0.00
MAQUINARIA, OTROS EQUIPOS Y HERRAMIENTAS	0.00	1,983,233.34	1,983,233.34	1,744,944.79	1,744,944.79	238,288.55
ACTIVOS BIOLOGICOS	0.00	0.00	0.00	0.00	0.00	0.00
BIENES INMUEBLES	0.00	0.00	0.00	0.00	0.00	0.00
ACTIVOS INTANGIBLES	0.00	244,296.00	244,296.00	140,940.00	140,940.00	103,356.00
<b>INVERSION PUBLICA</b>	<b>0.00</b>	<b>0.00</b>	<b>0.00</b>	<b>0.00</b>	<b>0.00</b>	<b>0.00</b>
OBRA PUBLICA EN BIENES DE DOMINIO PUBLICO	0.00	0.00	0.00	0.00	0.00	0.00
OBRA PUBLICA EN BIENES PROPIOS	0.00	0.00	0.00	0.00	0.00	0.00
PROYECTOS PRODUCTIVOS Y ACCIONES DE FOMENTO	0.00	0.00	0.00	0.00	0.00	0.00
<b>INVERSIONES FINANCIERAS Y OTRAS PROVISIONES</b>	<b>0.00</b>	<b>0.00</b>	<b>0.00</b>	<b>0.00</b>	<b>0.00</b>	<b>0.00</b>
INVERSIONES PARA EL FOMENTO DE ACTIVIDADES PRODUCTIVAS	0.00	0.00	0.00	0.00	0.00	0.00
ACCIONES Y PARTICIPACIONES DE CAPITAL	0.00	0.00	0.00	0.00	0.00	0.00
COMPRA DE TITULOS Y VALORES	0.00	0.00	0.00	0.00	0.00	0.00
CONCESION DE PRESTAMOS	0.00	0.00	0.00	0.00	0.00	0.00
INVERSIONES EN FIDEICOMISOS, MANDATOS Y OTROS ANALOGOS	0.00	0.00	0.00	0.00	0.00	0.00
OTRAS INVERSIONES FINANCIERAS	0.00	0.00	0.00	0.00	0.00	0.00
PROVISIONES PARA CONTINGENCIAS Y OTRAS EROGACIONES	0.00	0.00	0.00	0.00	0.00	0.00
<b>PARTICIPACIONES Y APORTACIONES</b>	<b>0.00</b>	<b>0.00</b>	<b>0.00</b>	<b>0.00</b>	<b>0.00</b>	<b>0.00</b>
PARTICIPACIONES	0.00	0.00	0.00	0.00	0.00	0.00
APORTACIONES	0.00	0.00	0.00	0.00	0.00	0.00
CONVENIOS	0.00	0.00	0.00	0.00	0.00	0.00
<b>DEUDA PUBLICA</b>	<b>0.00</b>	<b>0.00</b>	<b>0.00</b>	<b>0.00</b>	<b>0.00</b>	<b>0.00</b>
AMORTIZACION DE LA DEUDA PUBLICA	0.00	0.00	0.00	0.00	0.00	0.00
INTERESES DE LA DEUDA PUBLICA	0.00	0.00	0.00	0.00	0.00	0.00
COMISIONES DE LA DEUDA PUBLICA	0.00	0.00	0.00	0.00	0.00	0.00
GASTOS DE LA DEUDA PUBLICA	0.00	0.00	0.00	0.00	0.00	0.00
COSTO POR COBERTURAS	0.00	0.00	0.00	0.00	0.00	0.00
APOYOS FINANCIEROS	0.00	0.00	0.00	0.00	0.00	0.00
ADEUDOS DE EJERCICIOS FISCALES ANTERIORES (ADEFAS)	0.00	0.00	0.00	0.00	0.00	0.00
<b>Total del Gasto</b>	<b>139,200,000.00</b>	<b>4,151,106.60</b>	<b>143,351,106.60</b>	<b>50,369,042.01</b>	<b>50,267,492.24</b>	<b>92,982,064.59</b>

"Bajo protesta de decir verdad, declaramos que los Estados Financieros y sus Notas son razonablemente correctas y son responsabilidad del emisor"


C. Juan Carlos Zuazua Cosío  
Presidente Ejecutivo

C. Ricardo Eugenio Bonilla López  
Director General


C. María Antonia Romero Estrada  
Comisario

Concepto	E g r e s o					Subejercicio (6= 3 - 4)
	Aprobado	Ampliaciones / Reducciones	Modificado	Devengado	Pagado	
	(1)	(2)	(3= 1 + 2)	(4)	(5)	
GOBIERNO	0.00	0.00	0.00	0.00	0.00	0.00
LEGISLACION	0.00	0.00	0.00	0.00	0.00	0.00
JUSTICIA	0.00	0.00	0.00	0.00	0.00	0.00
COORDINACION DE LA POLITICA DE GOBIERNO	0.00	0.00	0.00	0.00	0.00	0.00
RELACIONES EXTERIORES	0.00	0.00	0.00	0.00	0.00	0.00
ASUNTOS FINANCIEROS Y HACENDARIOS	0.00	0.00	0.00	0.00	0.00	0.00
SEGURIDAD NACIONAL	0.00	0.00	0.00	0.00	0.00	0.00
ASUNTOS DE ORDEN PUBLICO Y DE SEGURIDAD INTERIOR	0.00	0.00	0.00	0.00	0.00	0.00
OTROS SERVICIOS GENERALES	0.00	0.00	0.00	0.00	0.00	0.00
<b>DESARROLLO SOCIAL</b>	<b>139,200,000.00</b>	<b>4,151,106.60</b>	<b>143,351,106.60</b>	<b>50,369,042.01</b>	<b>50,267,492.24</b>	<b>92,982,064.59</b>
PROTECCION AMBIENTAL	0.00	0.00	0.00	0.00	0.00	0.00
VIVIENDA Y SERVICIOS A LA COMUNIDAD	0.00	0.00	0.00	0.00	0.00	0.00
SALUD	0.00	0.00	0.00	0.00	0.00	0.00
RECREACION, CULTURA Y OTRAS MANIFESTACIONES SOCIALES	139,200,000.00	4,151,106.60	143,351,106.60	50,369,042.01	50,267,492.24	92,982,064.59
EDUCACION	0.00	0.00	0.00	0.00	0.00	0.00
PROTECCION SOCIAL	0.00	0.00	0.00	0.00	0.00	0.00
OTROS ASUNTOS SOCIALES	0.00	0.00	0.00	0.00	0.00	0.00
<b>DESARROLLO ECONOMICO</b>	<b>0.00</b>	<b>0.00</b>	<b>0.00</b>	<b>0.00</b>	<b>0.00</b>	<b>0.00</b>
ASUNTOS ECONOMICOS, COMERCIALES Y LABORALES EN GENERAL	0.00	0.00	0.00	0.00	0.00	0.00
AGROPECUARIA, SILVICULTURA, PESCA Y CAZA	0.00	0.00	0.00	0.00	0.00	0.00
COMBUSTIBLES Y ENERGIA	0.00	0.00	0.00	0.00	0.00	0.00
MINERIA, MANUFACTURAS Y CONSTRUCCION	0.00	0.00	0.00	0.00	0.00	0.00
TRANSPORTE	0.00	0.00	0.00	0.00	0.00	0.00
COMUNICACIONES	0.00	0.00	0.00	0.00	0.00	0.00
TURISMO	0.00	0.00	0.00	0.00	0.00	0.00
CIENCIA, TECNOLOGIA E INNOVACION	0.00	0.00	0.00	0.00	0.00	0.00
OTRAS INDUSTRIAS Y OTROS ASUNTOS ECONOMICOS	0.00	0.00	0.00	0.00	0.00	0.00
OTRAS NO CLASIFICADAS EN FUNCIONES ANTERIORES	0.00	0.00	0.00	0.00	0.00	0.00
TRANSACCIONES DE LA DEUDA PUBLICA / COSTO FINANCIERO DE LA DEUDA	0.00	0.00	0.00	0.00	0.00	0.00
TRANSFERENCIAS, PARTICIPACIONES Y APORTACIONES ENTRE DIFERENTES NIVELES Y ORDENES DE GOBIERNO	0.00	0.00	0.00	0.00	0.00	0.00
SANEAMIENTO DEL SISTEMA FINANCIERO	0.00	0.00	0.00	0.00	0.00	0.00
ADEUDOS DE EJERCICIOS FISCALES ANTERIORES	0.00	0.00	0.00	0.00	0.00	0.00
<b>Total del Gasto</b>	<b>139,200,000.00</b>	<b>4,151,106.60</b>	<b>143,351,106.60</b>	<b>50,369,042.01</b>	<b>50,267,492.24</b>	<b>92,982,064.59</b>

"Bajo protesta de decir verdad, declaramos que los Estados Financieros y sus Notas son razonablemente correctas y son responsabilidad del emisor"

  
 C. Juan Carlos Zuazua Cosío  
 Presidente Ejecutivo


  
 C. Ricardo Eugenio Bonilla López  
 Director General


  
 C. María Antonia Romero Estrada  
 Comisario

Concepto	E g r e s o					Subejercicio
	Aprobado	Ampliaciones / Reducciones	Modificado	Devengado	Pagado	
	(1)	(2)	(3= 1 + 2)	(4)	(5)	
<b>Programas</b>	<b>139,200,000.00</b>	<b>4,151,106.60</b>	<b>143,351,106.60</b>	<b>50369042.01</b>	<b>50,267,492.24</b>	<b>92,982,064.59</b>
Subsidios: Sector Social y Privado o Entidades Federativas y Municipios	0.00	0.00	0.00	0	0.00	0.00
Sujetos a Reglas de Operación	0.00	0.00	0.00	0	0.00	0.00
Otros Subsidios	0.00	0.00	0.00	0	0.00	0.00
Desempeño de las Funciones	139,200,000.00	4,151,106.60	143,351,106.60	50369042.01	50,267,492.24	92,982,064.59
Prestación de Servicios Públicos	0.00	0.00	0.00	0	0.00	0.00
Provisión de Bienes Públicos	0.00	0.00	0.00	0	0.00	0.00
Planeación, seguimiento y evaluación de políticas públicas	0.00	0.00	0.00	0	0.00	0.00
Promoción y fomento	139,200,000.00	4,151,106.60	143,351,106.60	50369042.01	50,267,492.24	92,982,064.59
Regulación y supervisión	0.00	0.00	0.00	0	0.00	0.00
Funciones de las Fuerzas Armadas (Unicamente Gobierno Federal)	0.00	0.00	0.00	0	0.00	0.00
Específicos	0.00	0.00	0.00	0	0.00	0.00
Proyectos de Inversión	0.00	0.00	0.00	0	0.00	0.00
Administrativos y de Apoyo	0.00	0.00	0.00	0	0.00	0.00
Apoyo al proceso presupuestario y para mejorar la eficiencia institucional	0.00	0.00	0.00	0	0.00	0.00
Apoyo a la función pública y al mejoramiento de la gestión	0.00	0.00	0.00	0	0.00	0.00
Operaciones ajenas	0.00	0.00	0.00	0	0.00	0.00
Compromisos	0.00	0.00	0.00	0	0.00	0.00
Obligaciones de cumplimiento de resolución jurisdiccional	0.00	0.00	0.00	0	0.00	0.00
Desastres Naturales	0.00	0.00	0.00	0	0.00	0.00
Obligaciones	0.00	0.00	0.00	0	0.00	0.00
Pensiones y Jubilaciones	0.00	0.00	0.00	0	0.00	0.00
Aportaciones a la seguridad social	0.00	0.00	0.00	0	0.00	0.00
Aportaciones a fondos de estabilización	0.00	0.00	0.00	0	0.00	0.00
Aportaciones a fondos de inversión y reestructura de pensiones	0.00	0.00	0.00	0	0.00	0.00
Programas de Gasto Federalizado (Gobierno Federal)	0.00	0.00	0.00	0	0.00	0.00
Gasto Federalizado	0.00	0.00	0.00	0	0.00	0.00
Participaciones a entidades federativas y municipios	0.00	0.00	0.00	0	0.00	0.00
Costo financiero, deuda o apoyos a deudores y ahorradores de la banca	0.00	0.00	0.00	0	0.00	0.00
Adeudos de ejercicios fiscales anteriores	0.00	0.00	0.00	0	0.00	0.00
<b>Total del Gasto</b>	<b>139,200,000.00</b>	<b>4,151,106.60</b>	<b>143,351,106.60</b>	<b>50,369,042.01</b>	<b>50,267,492.24</b>	<b>92,982,064.59</b>

"Bajo protesta de decir verdad, declaramos que los Estados Financieros y sus Notas son razonablemente correctas y son responsabilidad del emisor"

  
 C. Juan Carlos Zuazua Cosío  
 Presidente Ejecutivo

  
 C. Ricardo Eugenio Bonilla López  
 Director General


  
 C. María Antonia Romero Estrada  
 Comisario

Concepto	Estimado	Devengado	Pagado
<b>I. Ingresos Presupuestarios ( I = 1 + 2 )</b>	<b>143,351,106.60</b>	<b>74,017,846.41</b>	<b>74,017,846.41</b>
1. Ingresos del Gobierno de la Entidad Federativa	0.00	0.00	0.00
2. Ingresos del Sector Paraestatal	143,351,106.60	74,017,846.41	74,017,846.41
<b>II. Egresos Presupuestarios ( II = 3 + 4 )</b>	<b>143,351,106.60</b>	<b>50,369,042.01</b>	<b>50,267,492.24</b>
3. Egresos del Gobierno de la Entidad Federativa	0.00	0.00	0.00
4. Egresos del Sector Paraestatal	143,351,106.60	50,369,042.01	50,267,492.24
<b>III. Balance Presupuestario (Superávit o Déficit) ( III = I - II )</b>	<b>0.00</b>	<b>23,648,804.40</b>	<b>23,750,354.17</b>


Concepto	Estimado	Devengado	Pagado
III. Balance Presupuestario (Superávit o Déficit) (III=I-II)	0.00	23,648,804.40	23,750,354.17
IV. Intereses, omisiones y Gastos de la Deuda	0.00	0.00	0.00
<b>V. Balance Primario (Superávit o Déficit) ( V = III - IV )</b>	<b>0.00</b>	<b>23,648,804.40</b>	<b>23,750,354.17</b>

Concepto	Estimado	Devengado	Pagado
A. Financiamiento	0.00	0.00	0.00
B. Amortización de la Deuda	0.00	0.00	0.00
<b>C. Endeudamiento ó Desendeudamiento ( C = A - B )</b>	<b>0.00</b>	<b>0.00</b>	<b>0.00</b>

"Bajo protesta de decir verdad, declaramos que los Estados Financieros y sus Notas son razonablemente correctas y son responsabilidad del emisor"

  
 C. Juan Carlos Zuazua Cosío  
 Presidente Ejecutivo

  
 C. Ricardo Eugenio Bonilla López  
 Director General

  
 C. María Antonia Romero Estrada  
 Comisario

## CONTENIDO

### III. Ley de Disciplina Financiera:

- a) Estado de situación financiera detallado
- b) Informe analítico de la deuda pública y otros pasivos
- c) Informe analítico de obligaciones diferentes de financiamiento
- d) Balance presupuestario
- e) Estado analítico de ingresos detallado
- f) Estado analítico de egresos que derivan de las siguientes clasificaciones:
  - 1. Clasificación por objeto del gasto
  - 2. Clasificación administrativa
  - 3. Clasificación funcional
  - 4. Clasificación económica
  - 5. Gasto por categoría programática
- g) Clasificación de servicios personales por categoría
- h) Proyección de ingresos
- i) Proyección de egresos
- j) Resultados de ingresos
- k) Resultados de egresos
- l) Informe sobre estudios actuariales

Concepto	Jun-2025	Dic-2024	Concepto	Jun-2025	Dic-2024
<b>ACTIVO</b>			<b>PASIVO</b>		
<b>ACTIVO CIRCULANTE</b>			<b>PASIVO CIRCULANTE</b>		
<i>a. Efectivo y Equivalentes</i>	<u>32,769,771.44</u>	<u>17,720,858.00</u>	<i>a. Cuentas por Pagar a Corto Plazo</i>	<u>1,013,364.18</u>	<u>4,910,262.86</u>
a1) Efectivo	10,000.00	0.00	a1) Servicios Personales por Pagar a Corto Plazo	2,749.00	1,700,603.24
a2) Bancos/Tesorería	32,759,771.44	17,720,858.00	a2) Proveedores por Pagar a Corto Plazo	101,549.77	124,384.88
a3) Bancos/Dependencias y Otros	0.00	0.00	a3) Contratistas por Obras Públicas por Pagar a Corto Plazo	0.00	0.00
a4) Inversiones Temporales (Hasta 3 meses)	0.00	0.00	a4) Participaciones y Aportaciones por Pagar a Corto Plazo	0.00	0.00
a5) Fondos con Afectación Específica	0.00	0.00	a5) Transferencias Otorgadas por Pagar a Corto Plazo	0.00	0.00
a6) Depósitos de Fondos de Terceros en Garantía y/o Administración	0.00	0.00	a6) Intereses, Comisiones y Otros Gastos de la Deuda Pública por Pagar a Corto Plazo	0.00	0.00
a7) Otros Efectivos y Equivalentes	0.00	0.00	a7) Retenciones y Contribuciones por Pagar a Corto Plazo	885,616.38	3,085,274.74
<i>b. Derechos a Recibir Efectivo o Equivalentes</i>	<u>98,449.03</u>	<u>78,956.00</u>	a8) Devoluciones de la Ley de Ingresos por Pagar a Corto Plazo	0.00	0.00
b1) Inversiones Financieras de Corto Plazo	0.00	0.00	a9) Otras Cuentas por Pagar a Corto Plazo	23,449.03	0.00
b2) Cuentas por Cobrar a Corto Plazo	0.00	0.00	<i>b. Documentos por Pagar a Corto Plazo</i>	<u>0.00</u>	<u>0.00</u>
b3) Deudores Diversos por Cobrar a Corto Plazo	88,449.03	78,956.00	b1) Documentos Comerciales por Pagar a Corto Plazo	0.00	0.00
b4) Ingresos por Recuperar a Corto Plazo	0.00	0.00	b2) Documentos con Contratistas por Obras Públicas por Pagar a Corto Plazo	0.00	0.00
b5) Deudores por Anticipos de la Tesorería a Corto Plazo	10,000.00	0.00	b3) Otros Documentos por Pagar a Corto Plazo	0.00	0.00
b6) Préstamos Otorgados a Corto Plazo	0.00	0.00	<i>c. Porción a Corto Plazo de la Deuda Pública a Largo Plazo</i>	<u>0.00</u>	<u>0.00</u>
b7) Otros Derechos a Recibir Efectivo o Equivalentes a Corto Plazo	0.00	0.00	c1) Porción a Corto Plazo de la Deuda Pública Interna	0.00	0.00
<i>c. Derechos a Recibir Bienes o Servicios</i>	<u>186,748.27</u>	<u>0.00</u>	c2) Porción a Corto Plazo de la Deuda Pública Externa	0.00	0.00
c1) Anticipo a Proveedores por Adquisición de Bienes y Prestación de Servicios a Corto Plazo	186,748.27	0.00	c3) Porción a Corto Plazo de Arrendamiento Financiero	0.00	0.00
c2) Anticipo a Proveedores por Adquisición de Bienes Inmuebles y Muebles a Corto Plazo	0.00	0.00	<i>d. Títulos y Valores a Corto Plazo</i>	<u>0.00</u>	<u>0.00</u>
c3) Anticipo a Proveedores por Adquisición de Bienes Intangibles a Corto Plazo	0.00	0.00	<i>e. Pasivos Diferidos a Corto Plazo</i>	<u>0.00</u>	<u>0.00</u>
c4) Anticipo a Contratistas por Obras Públicas a Corto Plazo	0.00	0.00	e1) Ingresos Cobrados por Adelantado a Corto Plazo	0.00	0.00
c5) Otros Derechos a Recibir Bienes o Servicios a Corto Plazo	0.00	0.00	e2) Intereses Cobrados por Adelantado a Corto Plazo	0.00	0.00
<i>d. Inventarios</i>	<u>0.00</u>	<u>0.00</u>	e3) Otros Pasivos Diferidos a Corto Plazo	0.00	0.00
d1) Inventario de Mercancías para Venta	0.00	0.00	<i>f. Fondos y Bienes de Terceros en Garantía y/o Administración a Corto Plazo</i>	<u>132,600.90</u>	<u>231,024.45</u>
d2) Inventario de Mercancías Terminadas	0.00	0.00	f1) Fondos en Garantía a Corto Plazo	132,600.90	231,024.45
d3) Inventario de Mercancías en Proceso de Elaboración	0.00	0.00	f2) Fondos en Administración a Corto Plazo	0.00	0.00
d4) Inventario de Materias Primas, Materiales y Suministros para Producción	0.00	0.00	f3) Fondos Contingentes a Corto Plazo	0.00	0.00
d5) Bienes en Tránsito	0.00	0.00	f4) Fondos de Fideicomisos, Mandatos y Contratos Análogos a Corto Plazo	0.00	0.00
<i>e. Almacenes</i>	<u>0.00</u>	<u>0.00</u>	f5) Otros Fondos de Terceros en Garantía y/o Administración a Corto Plazo	0.00	0.00
<i>f. Estimación por Pérdida o Deterioro de Activos Circulantes</i>	<u>0.00</u>	<u>0.00</u>	f6) Valores y Bienes en Garantía a Corto Plazo	0.00	0.00
f1) Estimaciones para Cuentas Incobrables por Derechos a Recibir Efectivo o Equivalentes	0.00	0.00	<i>g. 2.1.7 Provisiones a Corto Plazo</i>	<u>0.00</u>	<u>0.00</u>
f2) Estimación por Deterioro de Inventarios	0.00	0.00	g1) Provisión para Demandas y Juicios a Corto Plazo	0.00	0.00
<i>g. Otros Activos Circulantes</i>	<u>0.00</u>	<u>0.00</u>	g2) Provisión para Contingencias a Corto Plazo	0.00	0.00
g1) Valores en Garantía	0.00	0.00	g3) Otras Provisiones a Corto Plazo	0.00	0.00
g2) Bienes en Garantía (excluye depósitos de fondos)	0.00	0.00	<i>h. Otros Pasivos a Corto Plazo</i>	<u>0.00</u>	<u>0.00</u>
g3) Bienes Derivados de Embargos, Decomisos, Aseguramientos y Dación en Pago	0.00	0.00	h1) Ingresos por Clasificar	0.00	0.00
g4) Adquisición con Fondos de Terceros	0.00	0.00	h2) Recaudación por Participar	0.00	0.00
<b>IA. Total de ACTIVO CIRCULANTE</b>	<b>33,054,968.74</b>	<b>17,799,814.00</b>	h3) Otros Pasivos Circulantes	0.00	0.00
<b>ACTIVO NO CIRCULANTE</b>			<b>IIA. Total de PASIVO CIRCULANTE</b>	<b>1,145,965.08</b>	<b>5,141,287.31</b>
<i>a. Inversiones Financieras a Largo Plazo</i>	<u>0.00</u>	<u>0.00</u>	<b>PASIVO NO CIRCULANTE</b>		
<i>b. Derechos a Recibir Efectivo o Equivalentes a Largo Plazo</i>	<u>0.00</u>	<u>0.00</u>	<i>a. Cuentas por Pagar a Largo Plazo</i>	<u>0.00</u>	<u>0.00</u>
<i>c. Bienes Inmuebles, Infraestructura y Construcciones en Proceso</i>	<u>0.00</u>	<u>25,972,455.70</u>	<i>b. Documentos por Pagar a Largo Plazo</i>	<u>0.00</u>	<u>0.00</u>
<i>d. Bienes Muebles</i>	<u>44,888,858.09</u>	<u>41,551,602.21</u>	<i>c. Deuda Pública a Largo Plazo</i>	<u>0.00</u>	<u>0.00</u>
<i>e. Activos Intangibles</i>	<u>1,325,941.08</u>	<u>1,185,001.08</u>	<i>d. Pasivos Diferidos a Largo Plazo</i>	<u>0.00</u>	<u>0.00</u>
<i>f. Depreciación, Deterioro y Amortización Acumulada de Bienes</i>	<u>-10,409,102.07</u>	<u>-6,997,928.82</u>	<i>e. Fondos y Bienes de Terceros en Garantía y/o Administración a Largo Plazo</i>	<u>0.00</u>	<u>0.00</u>
<i>g. Activos Diferidos</i>	<u>0.00</u>	<u>0.00</u>	<i>f. Provisiones a Largo Plazo</i>	<u>2,021,031.00</u>	<u>2,021,031.00</u>
<i>h. Estimación por Pérdida o Deterioro de Activos no Circulantes</i>	<u>0.00</u>	<u>0.00</u>	<b>IIb. Total de PASIVO NO CIRCULANTE</b>	<b>2,021,031.00</b>	<b>2,021,031.00</b>
<i>i. Otros Activos no Circulantes</i>	<u>0.00</u>	<u>0.00</u>	<b>II. Total del PASIVO</b>	<b>3,166,996.08</b>	<b>7,162,318.31</b>
<b>IB. Total de ACTIVO NO CIRCULANTE</b>	<b>35,805,697.10</b>	<b>61,711,130.17</b>	<b>HACIENDA PUBLICA/ PATRIMONIO</b>		
<b>I. Total del ACTIVO</b>	<b>68,860,665.84</b>	<b>79,510,944.17</b>	<b>IIIA. HACIENDA PUBLICA/PATRIMONIO CONTRIBUIDO</b>	<b>761,632.35</b>	<b>641,632.35</b>
			<i>a. Aportaciones</i>	<u>0.00</u>	<u>0.00</u>
			<i>b. Donaciones de Capital</i>	<u>761,632.35</u>	<u>641,632.35</u>
			<i>c. Actualización de la Hacienda Pública/Patrimonio</i>	<u>0.00</u>	<u>0.00</u>
			<b>IIIB. HACIENDA PUBLICA /PATRIMONIO GENERADO</b>	<b>64,932,037.41</b>	<b>71,706,993.51</b>
			<i>a. Resultados del Ejercicio (Ahorro/ Desahorro)</i>	<u>19,281,115.24</u>	<u>47,651,719.79</u>
			<i>b. Resultados de Ejercicios Anteriores</i>	<u>68,328,966.73</u>	<u>20,677,246.95</u>
			<i>c. Revalúos</i>	<u>0.00</u>	<u>0.00</u>
			<i>d. Reservas</i>	<u>0.00</u>	<u>0.00</u>
			<i>e. Rectificaciones de Resultados de Ejercicios Anteriores</i>	<u>-22,678,044.56</u>	<u>3,378,026.78</u>
			<b>IIIC. EXCESO O INSUFICIENCIA EN LA ACTUALIZACION DE LA HACIENDA PUBLICA/ PATRIMONIO</b>	<b>0.00</b>	<b>0.00</b>
			<i>a. Resultado por Posición Monetaria</i>	<u>0.00</u>	<u>0.00</u>
			<i>b. Resultado por Tenencia de Activos no Monetarios</i>	<u>0.00</u>	<u>0.00</u>
			<b>III. Total HACIENDA PUBLICA/ PATRIMONIO</b>	<b>65,693,669.76</b>	<b>72,348,625.86</b>
			<b>IV. Total del Pasivo y Hacienda Pública/Patrimonio</b>	<b>68,860,665.84</b>	<b>79,510,944.17</b>

"Bajo protesta de decir verdad, declaramos que los Estados Financieros y sus Notas son razonablemente correctas y son responsabilidad del emisor"

C. Juan Carlos Zuazua Cosío  
 Presidente Ejecutivo

C. Ricardo Eugenio Bonilla López  
 Director General

C. María Antonia Romero Estrada  
 Comisario





**SISTEMA DE PARQUES PUBLICOS DE SAN PEDRO GARZA GARCIA, NUEVO LEON**  
**Informe Analítico de la Deuda Pública y Otros Pasivos - LDF**  
**Al 30 de Junio de 2025 y 2024**  
**(PESOS)**


Denominación de la Deuda Pública y Otros Pasivos (c)	Saldo al 31 de diciembre de 2024	Disposiciones del Periodo (e)	Amortizaciones del Periodo (f)	Revaluaciones, Reclasificaciones y Otros Ajustes (g)	Saldo Final del Periodo (h) h=d+e-f+g	Pago de Intereses del Periodo (i)	Pago de Comisiones y demás costos asociados durante el Periodo (j)
<b>1. Deuda Pública (1=A+B)</b>	0.00	0.00	0.00	0.00	0.00	0.00	0.00
<b>A. Corto Plazo (A=a1+a2+a3)</b>	0.00	0.00	0.00	0.00	0.00	0.00	0.00
a1) Instituciones de Crédito	0.00	0.00	0.00	0.00	0.00	0.00	0.00
a2) Títulos y Valores	0.00	0.00	0.00	0.00	0.00	0.00	0.00
a3) Arrendamientos Financieros	0.00	0.00	0.00	0.00	0.00	0.00	0.00
<b>B. Largo Plazo (B=b1+b2+b3)</b>	0.00	0.00	0.00	0.00	0.00	0.00	0.00
b1) Instituciones de Crédito	0.00	0.00	0.00	0.00	0.00	0.00	0.00
b2) Títulos y Valores	0.00	0.00	0.00	0.00	0.00	0.00	0.00
b3) Arrendamientos Financieros	0.00	0.00	0.00	0.00	0.00	0.00	0.00
<b>2. Otros Pasivos</b>	7,162,318.31	49,833,398.79	53,828,721.02	0.00	3,166,996.08	0.00	0.00
<b>3. Total de la Deuda Pública y Otros Pasivos</b>	7,162,318.31	49,833,398.79	53,828,721.02	0.00	3,166,996.08	0.00	0.00
<b>4. Deuda Contingente 1 (Informativo)</b>	0.00	0.00	0.00	0.00	0.00	0.00	0.00
A. Deuda Contingente 1	0.00	0.00	0.00	0.00	0.00	0.00	0.00
B. Deuda Contingente 2	0.00	0.00	0.00	0.00	0.00	0.00	0.00
C. Deuda Contingente XX	0.00	0.00	0.00	0.00	0.00	0.00	0.00
<b>5. Valor de Instrumentos Bono Cupón Cero 2</b>	0.00	0.00	0.00	0.00	0.00	0.00	0.00
A. Instrumento Bono Cupón Cero 1	0.00	0.00	0.00	0.00	0.00	0.00	0.00
B. Instrumento Bono Cupón Cero 2	0.00	0.00	0.00	0.00	0.00	0.00	0.00
C. Instrumento Bono Cupón Cero XX	0.00	0.00	0.00	0.00	0.00	0.00	0.00

Obligaciones a Corto Plazo (k)	Monto Contratado (l)	Plazo Pactado (m)	Tasa de Interés (n)	Comisiones y Costos Relacionados (o)	Tasa Efectiva (p)
<b>6. Obligaciones a Corto Plazo (Informativo)</b>	<b>NO APLICA</b>				
A. Crédito 1					
B. Crédito 2					
C. Crédito XX					

"Bajo protesta de decir verdad, declaramos que los Estados Financieros y sus Notas son razonablemente correctas y son responsabilidad del emisor"

  
 C. Juan Carlos Zuazua Cosío  
 Presidente Ejecutivo

  
 C. Ricardo Eugenio Bonilla López  
 Director General

  
 C. María Antonia Romero Estrada  
 Comisario



SISTEMA DE PARQUES PUBLICOS DE SAN PEDRO GARZA GARCIA, NUEVO LEON  
Informe Analítico de Obligaciones Diferentes de Financiamientos – LDF  
Al 30 de Junio de 2025 y 2024  
(PESOS)

Denominación de las Obligaciones Diferentes de Financiamiento (c)	Fecha del Contrato (d)	Fecha de inicio de operación del proyecto (e)	Fecha de vencimiento (f)	Monto de la inversión pactado (g)	Plazo pactado (h)	Monto promedio mensual del pago de la contraprestación (i)	Monto promedio mensual del pago de la contraprestación correspondiente al pago de inversión (j)	Monto pagado de la inversión al 30 de Junio de 2025	Monto pagado de la inversión actualizado al 30 de Junio de 2025	Saldo pendiente por pagar de la inversión al 30 de Junio de 2025 (m = g - l)
<b>A. Asociaciones Público Privadas (APP's)</b> (A=a+b+c+d) a) APP 1 b) APP 2 c) APP 3 d) APP XX										
<b>B. Otros Instrumentos</b> (B=a+b+c+d) a) Otro Instrumento 1 b) Otro Instrumento 2 c) Otro Instrumento 3 d) Otro Instrumento XX										
<b>C. Total de Obligaciones Diferentes de Financiamiento (C=A+B)</b>										

NO APLICA

"Bajo protesta de decir verdad, declaramos que los Estados Financieros y sus Notas son razonablemente correctas y son responsabilidad del emisor"

C. Juan Carlos Zyázua Cosío  
Presidente Ejecutivo


C. Ricardo Eugenio Borjila López  
Director General


C. María Antonia Romero Estrada  
Comisario

Concepto (c)	Estimado/ Aprobado (d)	Devengado	Recaudado/ Pagado
<b>A. Ingresos Totales (A = A1+A2+A3)</b>	<b>143,351,106.60</b>	<b>74,017,846.41</b>	<b>74,017,846.41</b>
A1. Ingresos de Libre Disposición	143,351,106.60	74,017,846.41	74,017,846.41
A2. Transferencias Federales Etiquetadas	0.00	0.00	0.00
A3. Financiamiento Neto	0.00	0.00	0.00
<b>B. Egresos Presupuestarios<sup>1</sup> (B = B1+B2)</b>	<b>143,351,106.60</b>	<b>50,369,042.01</b>	<b>50,267,492.24</b>
B1. Gasto No Etiquetado (sin incluir Amortización de la Deuda Pública)	143,351,106.60	50,369,042.01	50,267,492.24
B2. Gasto Etiquetado (sin incluir Amortización de la Deuda Pública)	0.00	0.00	0.00
<b>C. Remanentes del Ejercicio Anterior (C = C1 + C2)</b>	<b>0.00</b>	<b>0.00</b>	<b>0.00</b>
C1. Remanentes de Ingresos de Libre Disposición aplicados en el periodo	0.00	0.00	0.00
C2. Remanentes de Transferencias Federales Etiquetadas aplicados en el periodo	0.00	0.00	0.00
<b>I. Balance Presupuestario (I = A - B + C)</b>	<b>0.00</b>	<b>23,648,804.40</b>	<b>23,750,354.17</b>
<b>II. Balance Presupuestario sin Financiamiento Neto (II = I - A3)</b>	<b>0.00</b>	<b>23,648,804.40</b>	<b>23,750,354.17</b>
<b>III. Balance Presupuestario sin Financiamiento Neto y sin Remanentes del Ejercicio Anterior (III = II - C)</b>	<b>0.00</b>	<b>23,648,804.40</b>	<b>23,750,354.17</b>
<b>Concepto</b>	<b>Aprobado</b>	<b>Devengado</b>	<b>Pagado</b>
<b>E. Intereses, Comisiones y Gastos de la Deuda (E = E1+E2)</b>	<b>0.00</b>	<b>0.00</b>	<b>0.00</b>
E1. Intereses, Comisiones y Gastos de la Deuda con Gasto No Etiquetado	0.00	0.00	0.00
E2. Intereses, Comisiones y Gastos de la Deuda con Gasto Etiquetado	0.00	0.00	0.00
<b>IV. Balance Primario (IV = III + E)</b>	<b>0.00</b>	<b>23,648,804.40</b>	<b>23,750,354.17</b>
<b>Concepto</b>	<b>Estimado/ Aprobado</b>	<b>Devengado</b>	<b>Recaudado/ Pagado</b>
<b>F. Financiamiento (F = F1 + F2)</b>	<b>0.00</b>	<b>0.00</b>	<b>0.00</b>
F1. Financiamiento con Fuente de Pago de Ingresos de Libre Disposición	0.00	0.00	0.00
F2. Financiamiento con Fuente de Pago de Transferencias Federales Etiquetadas	0.00	0.00	0.00
<b>G. Amortización de la Deuda (G = G1 + G2)</b>	<b>0.00</b>	<b>0.00</b>	<b>0.00</b>
G1. Amortización de la Deuda Pública con Gasto No Etiquetado	0.00	0.00	0.00
G2. Amortización de la Deuda Pública con Gasto Etiquetado	0.00	0.00	0.00
<b>A3. Financiamiento Neto (A3 = F - G)</b>	<b>0.00</b>	<b>0.00</b>	<b>0.00</b>
<b>Concepto</b>	<b>Estimado/ Aprobado</b>	<b>Devengado</b>	<b>Recaudado/ Pagado</b>
<b>A1. Ingresos de Libre Disposición</b>	<b>143,351,106.60</b>	<b>74,017,846.41</b>	<b>74,017,846.41</b>
<b>A3.1 Financiamiento Neto con Fuente de Pago de Ingresos de Libre Disposición (A3.1 = F1 - G1)</b>	<b>0.00</b>	<b>0.00</b>	<b>0.00</b>
F1. Financiamiento con Fuente de Pago de Ingresos de Libre Disposición	0.00	0.00	0.00
G1. Amortización de la Deuda Pública con Gasto No Etiquetado	0.00	0.00	0.00
B1. Gasto No Etiquetado (sin incluir Amortización de la Deuda Pública)	143,351,106.60	50,369,042.01	50,267,492.24
C1. Remanentes de Ingresos de Libre Disposición aplicados en el periodo	0.00	0.00	0.00
<b>V. Balance Presupuestario de Recursos Disponibles (V = A1 + A3.1 - B1 + C1)</b>	<b>0.00</b>	<b>23,648,804.40</b>	<b>23,750,354.17</b>
<b>VI. Balance Presupuestario de Recursos Disponibles sin Financiamiento Neto (VI = V - A3.1)</b>	<b>0.00</b>	<b>23,648,804.40</b>	<b>23,750,354.17</b>
<b>Concepto</b>	<b>Estimado/ Aprobado</b>	<b>Devengado</b>	<b>Recaudado/ Pagado</b>
<b>A2. Transferencias Federales Etiquetadas</b>	<b>0.00</b>	<b>0.00</b>	<b>0.00</b>
<b>A3.2 Financiamiento Neto con Fuente de Pago de Transferencias Federales Etiquetadas (A3.2 = F2 - G2)</b>	<b>0.00</b>	<b>0.00</b>	<b>0.00</b>
F2. Financiamiento con Fuente de Pago de Transferencias Federales Etiquetadas	0.00	0.00	0.00
G2. Amortización de la Deuda Pública con Gasto Etiquetado	0.00	0.00	0.00
B2. Gasto Etiquetado (sin incluir Amortización de la Deuda Pública)	0.00	0.00	0.00
C2. Remanentes de Transferencias Federales Etiquetadas aplicados en el periodo	0.00	0.00	0.00
<b>VII. Balance Presupuestario de Recursos Etiquetados (VII = A2 + A3.2 - B2 + C2)</b>	<b>0.00</b>	<b>0.00</b>	<b>0.00</b>
<b>VIII. Balance Presupuestario de Recursos Etiquetados sin Financiamiento Neto (VIII = VII - A3.2)</b>	<b>0.00</b>	<b>0.00</b>	<b>0.00</b>

"Bajo protesta de decir verdad, declaramos que los Estados Financieros y sus Notas son razonablemente correctas y son responsabilidad del emisor"


  
 C. Juan Carlos Zuazua Cosío  
 Presidente Ejecutivo

  
 C. Ricardo Eugenio Bonilla López  
 Director General


  
 C. María Antonia Romero Estrada  
 Comisario

Concepto	Ingreso					Diferencia
	Estimado	Ampliaciones/ Reducciones	Modificado	Devengado	Recaudado	
<b>Ingresos de Libre Disposición</b>						
<i>A. Impuestos</i>	0.00	0.00	0.00	0.00	0.00	0.00
<i>B. Cuotas y Aportaciones de Seguridad Social</i>	0.00	0.00	0.00	0.00	0.00	0.00
<i>C. Contribuciones de Mejoras</i>	0.00	0.00	0.00	0.00	0.00	0.00
<i>D. Derechos</i>	0.00	0.00	0.00	0.00	0.00	0.00
<i>E. Productos</i>	0.00	0.00	0.00	348,116.79	348,116.79	348,116.79
<i>F. Aprovechamientos</i>	0.00	0.00	0.00	0.00	0.00	0.00
<i>G. Ingresos por Ventas de Bienes y Servicios</i>	4,200,000.00	0.00	4,200,000.00	2,018,623.02	2,018,623.02	(2,181,376.98)
<i>H. Participaciones</i>						
h1) Fondo General de Participaciones	0.00	0.00	0.00	0.00	0.00	0.00
h2) Fondo de Fomento Municipal	0.00	0.00	0.00	0.00	0.00	0.00
h3) Fondo de Fiscalización y Recaudación	0.00	0.00	0.00	0.00	0.00	0.00
h4) Fondo de Compensación	0.00	0.00	0.00	0.00	0.00	0.00
h5) Fondo de Extracción de Hidrocarburos	0.00	0.00	0.00	0.00	0.00	0.00
h6) Impuesto Especial Sobre Producción y Servicios	0.00	0.00	0.00	0.00	0.00	0.00
h7) 0.136% de la Recaudación Federal Participable	0.00	0.00	0.00	0.00	0.00	0.00
h8) 3.17% Sobre Extracción de Petróleo	0.00	0.00	0.00	0.00	0.00	0.00
h9) Gasolinas y Diésel	0.00	0.00	0.00	0.00	0.00	0.00
h10) Fondo del Impuesto Sobre la Renta	0.00	0.00	0.00	0.00	0.00	0.00
h11) Fondo de Estabilización de los Ingresos de las Entidades	0.00	0.00	0.00	0.00	0.00	0.00
<b>Federativas</b>						
<i>I. Incentivos Derivados de la Colaboración Fiscal</i>	0.00	0.00	0.00	0.00	0.00	0.00
i1) Tenencia o Uso de Vehículos	0.00	0.00	0.00	0.00	0.00	0.00
i2) Fondo de Compensación ISANFederativas	0.00	0.00	0.00	0.00	0.00	0.00
i3) Impuesto Sobre Automóviles NuevosFederativas	0.00	0.00	0.00	0.00	0.00	0.00
i4) Fondo de Compensación de Repecos-Intermedios	0.00	0.00	0.00	0.00	0.00	0.00
i5) Otros Incentivos Económicos	0.00	0.00	0.00	0.00	0.00	0.00
<i>J. Transferencias</i>	135,000,000.00	4,151,106.60	139,151,106.60	71,651,106.60	71,651,106.60	(63,348,893.40)
<i>K. Convenios</i>	0.00	0.00	0.00	0.00	0.00	0.00
k1) Otros Convenios y Subsidios	0.00	0.00	0.00	0.00	0.00	0.00
<i>L. Otros Ingresos de Libre Disposición</i>	0.00	0.00	0.00	0.00	0.00	0.00
l1) Participaciones en Ingresos Locales	0.00	0.00	0.00	0.00	0.00	0.00
l2) Otros Ingresos de Libre Disposición	0.00	0.00	0.00	0.00	0.00	0.00
<b>I. Total de Ingresos de Libre Disposición</b>	139,200,000.00	4,151,106.60	143,351,106.60	74,017,846.41	74,017,846.41	(65,182,153.59)
<b>Ingresos Excedentes de Ingresos de Libre Disposición</b>						
<b>Transferencias Federales Etiquetadas</b>						
<i>A. Aportaciones</i>	0.00	0.00	0.00	0.00	0.00	0.00
a1) Fondo de Aportaciones para la Nómina Educativa y Gasto Operativo	0.00	0.00	0.00	0.00	0.00	0.00
a2) Fondo de Aportaciones para los Servicios de Salud	0.00	0.00	0.00	0.00	0.00	0.00
a3) Fondo de Aportaciones para la Infraestructura Social	0.00	0.00	0.00	0.00	0.00	0.00
a4) Fondo de Aportaciones para el Fortalecimiento de los Municipios y de las Demarcaciones Territoriales del Distrito Federal	0.00	0.00	0.00	0.00	0.00	0.00
a5) Fondo de Aportaciones Múltiples	0.00	0.00	0.00	0.00	0.00	0.00
a6) Fondo de Aportaciones para la Educación Tecnológica y de Adultos	0.00	0.00	0.00	0.00	0.00	0.00
a7) Fondo de Aportaciones para la Seguridad Pública de los Estados y del Distrito Federal	0.00	0.00	0.00	0.00	0.00	0.00
a8) Fondo de Aportaciones para el Fortalecimiento de las Entidades Federativas	0.00	0.00	0.00	0.00	0.00	0.00
<i>B. Convenios</i>	0.00	0.00	0.00	0.00	0.00	0.00
b1) Convenios de Protección Social en Salud	0.00	0.00	0.00	0.00	0.00	0.00
b2) Convenios de Descentralización	0.00	0.00	0.00	0.00	0.00	0.00
b3) Convenios de Reasignación	0.00	0.00	0.00	0.00	0.00	0.00
b4) Otros Convenios y Subsidios	0.00	0.00	0.00	0.00	0.00	0.00
<i>C. Fondos Distintos de Aportaciones</i>	0.00	0.00	0.00	0.00	0.00	0.00
c1) Fondo para Entidades Federativas y Municipios Productores de Hidrocarburos	0.00	0.00	0.00	0.00	0.00	0.00
c2) Fondo Minero	0.00	0.00	0.00	0.00	0.00	0.00
<i>D. Transferencias, Subsidios y Subvenciones, y Pensiones y Jubilaciones</i>	0.00	0.00	0.00	0.00	0.00	0.00
<i>E. Otras Transferencias Federales Etiquetadas</i>	0.00	0.00	0.00	0.00	0.00	0.00
<b>II. Total de Transferencias Federales Etiquetadas</b>	0.00	0.00	0.00	0.00	0.00	0.00
<b>III. Ingresos Derivados de Financiamientos</b>						
<b>A. Ingresos Derivados de Financiamientos</b>	0.00	0.00	0.00	0.00	0.00	0.00
<b>IV. Total de Ingresos</b>	139,200,000.00	4,151,106.60	143,351,106.60	74,017,846.41	74,017,846.41	(65,182,153.59)
<b>Datos Informativos</b>						
1. Ingresos Derivados de Financiamientos con Fuente de Pago de Ingresos de Libre Disposición	0.00	0.00	0.00	0.00	0.00	0.00
2. Ingresos Derivados de Financiamientos con Fuente de Pago de Transferencias Federales Etiquetadas	0.00	0.00	0.00	0.00	0.00	0.00
<b>3. Ingresos Derivados de Financiamientos</b>	0.00	0.00	0.00	0.00	0.00	0.00

"Bajo protesta de decir verdad, declaramos que los Estados Financieros y sus Notas son razonablemente correctas y son responsabilidad del emisor"



C. Juan Carlos Zuazua Cosío  
Presidente Ejecutivo



C. Ricardo Edgenio Bonilla López  
Director General



C. María Antonia Romero Estrada  
Comisario




<b>Gasto Etiquetado</b>	<b>0.00</b>	<b>0.00</b>	<b>0.00</b>	<b>0.00</b>	<b>0.00</b>	<b>0.00</b>
<b>SERVICIOS PERSONALES</b>	<b>0.00</b>	<b>0.00</b>	<b>0.00</b>	<b>0.00</b>	<b>0.00</b>	<b>0.00</b>
REMUNERACIONES AL PERSONAL DE CARACTER PERMANENTE	0.00	0.00	0.00	0.00	0.00	0.00
REMUNERACIONES AL PERSONAL DE CARACTER TRANSITORIO	0.00	0.00	0.00	0.00	0.00	0.00
REMUNERACIONES ADICIONALES Y ESPECIALES	0.00	0.00	0.00	0.00	0.00	0.00
SEGURIDAD SOCIAL	0.00	0.00	0.00	0.00	0.00	0.00
OTRAS PRESTACIONES SOCIALES Y ECONOMICAS	0.00	0.00	0.00	0.00	0.00	0.00
PREVISIONES	0.00	0.00	0.00	0.00	0.00	0.00
PAGO DE ESTIMULOS A SERVIDORES PUBLICOS	0.00	0.00	0.00	0.00	0.00	0.00
<b>MATERIALES Y SUMINISTROS</b>	<b>0.00</b>	<b>0.00</b>	<b>0.00</b>	<b>0.00</b>	<b>0.00</b>	<b>0.00</b>
MATERIALES DE ADMINISTRACION, EMISION DE DOCUMENTOS Y ARTICULOS OFICIALES	0.00	0.00	0.00	0.00	0.00	0.00
ALIMENTOS Y UTENSILIOS	0.00	0.00	0.00	0.00	0.00	0.00
MATERIAS PRIMAS Y MATERIALES DE PRODUCCION Y COMERCIALIZACION	0.00	0.00	0.00	0.00	0.00	0.00
MATERIALES Y ARTICULOS DE CONSTRUCCION Y DE REPARACION	0.00	0.00	0.00	0.00	0.00	0.00
PRODUCTOS QUIMICOS, FARMACEUTICOS Y DE LABORATORIO	0.00	0.00	0.00	0.00	0.00	0.00
COMBUSTIBLES, LUBRICANTES Y ADITIVOS	0.00	0.00	0.00	0.00	0.00	0.00
VESTUARIO, BLANCOS, PRENDAS DE PROTECCION Y ARTICULOS DEPORTIVOS	0.00	0.00	0.00	0.00	0.00	0.00
MATERIALES Y SUMINISTROS PARA SEGURIDAD	0.00	0.00	0.00	0.00	0.00	0.00
HERRAMIENTAS, REFACCIONES Y ACCESORIOS MENORES	0.00	0.00	0.00	0.00	0.00	0.00
<b>SERVICIOS GENERALES</b>	<b>0.00</b>	<b>0.00</b>	<b>0.00</b>	<b>0.00</b>	<b>0.00</b>	<b>0.00</b>
SERVICIOS BASICOS	0.00	0.00	0.00	0.00	0.00	0.00
SERVICIOS DE ARRENDAMIENTO	0.00	0.00	0.00	0.00	0.00	0.00
SERVICIOS PROFESIONALES, CIENTIFICOS, TECNICOS Y OTROS SERVICIOS	0.00	0.00	0.00	0.00	0.00	0.00
SERVICIOS FINANCIEROS, BANCARIOS Y COMERCIALES	0.00	0.00	0.00	0.00	0.00	0.00
SERVICIOS DE INSTALACION, REPARACION, MANTENIMIENTO Y CONSERVACION	0.00	0.00	0.00	0.00	0.00	0.00
SERVICIOS DE COMUNICACION SOCIAL Y PUBLICIDAD	0.00	0.00	0.00	0.00	0.00	0.00
SERVICIOS DE TRASLADO Y VIATICOS	0.00	0.00	0.00	0.00	0.00	0.00
SERVICIOS OFICIALES	0.00	0.00	0.00	0.00	0.00	0.00
OTROS SERVICIOS GENERALES	0.00	0.00	0.00	0.00	0.00	0.00
<b>TRANSFERENCIAS, ASIGNACIONES, SUBSIDIOS Y OTRAS AYUDAS</b>	<b>0.00</b>	<b>0.00</b>	<b>0.00</b>	<b>0.00</b>	<b>0.00</b>	<b>0.00</b>
TRANSFERENCIAS INTERNAS Y ASIGNACIONES AL SECTOR PUBLICO	0.00	0.00	0.00	0.00	0.00	0.00
TRANSFERENCIAS AL RESTO DEL SECTOR PUBLICO	0.00	0.00	0.00	0.00	0.00	0.00
SUBSIDIOS Y SUBVENCIONES	0.00	0.00	0.00	0.00	0.00	0.00
AYUDAS SOCIALES	0.00	0.00	0.00	0.00	0.00	0.00
PENSIONES Y JUBILACIONES	0.00	0.00	0.00	0.00	0.00	0.00
4600 TRANSFERENCIAS A FIDEICOMISOS, MANDATOS Y OTROS ANALOGOS	0.00	0.00	0.00	0.00	0.00	0.00
TRANSFERENCIAS A LA SEGURIDAD SOCIAL	0.00	0.00	0.00	0.00	0.00	0.00
DONATIVOS	0.00	0.00	0.00	0.00	0.00	0.00
TRANSFERENCIAS AL EXTERIOR	0.00	0.00	0.00	0.00	0.00	0.00
<b>BIENES MUEBLES, INMUEBLES E INTANGIBLES</b>	<b>0.00</b>	<b>0.00</b>	<b>0.00</b>	<b>0.00</b>	<b>0.00</b>	<b>0.00</b>
MOBILIARIO Y EQUIPO DE ADMINISTRACION	0.00	0.00	0.00	0.00	0.00	0.00
MOBILIARIO Y EQUIPO EDUCACIONAL Y RECREATIVO	0.00	0.00	0.00	0.00	0.00	0.00
5300 EQUIPO E INSTRUMENTAL MEDICO Y DE LABORATORIO	0.00	0.00	0.00	0.00	0.00	0.00
VEHICULOS Y EQUIPO DE TRANSPORTE	0.00	0.00	0.00	0.00	0.00	0.00
EQUIPO DE DEFENSA Y SEGURIDAD	0.00	0.00	0.00	0.00	0.00	0.00
MAQUINARIA, OTROS EQUIPOS Y HERRAMIENTAS	0.00	0.00	0.00	0.00	0.00	0.00
ACTIVOS BIOLÓGICOS	0.00	0.00	0.00	0.00	0.00	0.00
BIENES INMUEBLES	0.00	0.00	0.00	0.00	0.00	0.00
ACTIVOS INTANGIBLES	0.00	0.00	0.00	0.00	0.00	0.00
<b>INVERSION PUBLICA</b>	<b>0.00</b>	<b>0.00</b>	<b>0.00</b>	<b>0.00</b>	<b>0.00</b>	<b>0.00</b>
OBRA PUBLICA EN BIENES DE DOMINIO PUBLICO	0.00	0.00	0.00	0.00	0.00	0.00
OBRA PUBLICA EN BIENES PROPIOS	0.00	0.00	0.00	0.00	0.00	0.00
PROYECTOS PRODUCTIVOS Y ACCIONES DE FOMENTO	0.00	0.00	0.00	0.00	0.00	0.00
<b>INVERSIONES FINANCIERAS Y OTRAS PROVISIONES</b>	<b>0.00</b>	<b>0.00</b>	<b>0.00</b>	<b>0.00</b>	<b>0.00</b>	<b>0.00</b>
INVERSIONES PARA EL FOMENTO DE ACTIVIDADES PRODUCTIVAS	0.00	0.00	0.00	0.00	0.00	0.00
ACCIONES Y PARTICIPACIONES DE CAPITAL	0.00	0.00	0.00	0.00	0.00	0.00
COMPRA DE TITULOS Y VALORES	0.00	0.00	0.00	0.00	0.00	0.00
CONCESION DE PRESTAMOS	0.00	0.00	0.00	0.00	0.00	0.00
INVERSIONES EN FIDEICOMISOS, MANDATOS Y OTROS ANALOGOS	0.00	0.00	0.00	0.00	0.00	0.00
OTRAS INVERSIONES FINANCIERAS	0.00	0.00	0.00	0.00	0.00	0.00
PROVISIONES PARA CONTINGENCIAS Y OTRAS EROGACIONES ESPECIALES	0.00	0.00	0.00	0.00	0.00	0.00
<b>PARTICIPACIONES Y APORTACIONES</b>	<b>0.00</b>	<b>0.00</b>	<b>0.00</b>	<b>0.00</b>	<b>0.00</b>	<b>0.00</b>
PARTICIPACIONES	0.00	0.00	0.00	0.00	0.00	0.00
APORTACIONES	0.00	0.00	0.00	0.00	0.00	0.00
CONVENIOS	0.00	0.00	0.00	0.00	0.00	0.00
<b>DEUDA PUBLICA</b>	<b>0.00</b>	<b>0.00</b>	<b>0.00</b>	<b>0.00</b>	<b>0.00</b>	<b>0.00</b>
AMORTIZACION DE LA DEUDA PUBLICA	0.00	0.00	0.00	0.00	0.00	0.00
INTERESES DE LA DEUDA PUBLICA	0.00	0.00	0.00	0.00	0.00	0.00
COMISIONES DE LA DEUDA PUBLICA	0.00	0.00	0.00	0.00	0.00	0.00
GASTOS DE LA DEUDA PUBLICA	0.00	0.00	0.00	0.00	0.00	0.00
COSTO POR COBERTURAS	0.00	0.00	0.00	0.00	0.00	0.00
APOYOS FINANCIEROS	0.00	0.00	0.00	0.00	0.00	0.00
ADEUDOS DE EJERCICIOS FISCALES ANTERIORES (ADEFAS)	0.00	0.00	0.00	0.00	0.00	0.00
<b>Total del Gasto</b>	<b>139,200,000.00</b>	<b>4,151,106.60</b>	<b>143,351,106.60</b>	<b>50,369,042.01</b>	<b>50,267,492.24</b>	<b>92,982,064.59</b>

"Bajo protesta de decir verdad, declaramos que los Estados Financieros y sus Notas son razonablemente correctas y son responsabilidad del emisor"

  
C. Juan Carlos Zuazua Cosío  
Presidente Ejecutivo

  
C. Ricardo Eugenio Bonilla López  
Director General

  
C. María Antonia Romero Estrada  
Comisario




SISTEMA DE PARQUES PUBLICOS DE SAN PEDRO GARZA GARCIA, NUEVO LEON  
Estado Analítico del Ejercicio del Presupuesto de Egresos - LDF  
Clasificación Administrativa  
Del 1 de Enero al 30 de Junio de 2025

Concepto	E g r e s o					Subejercicio (6= 3 - 4)
	Aprobado	Ampliaciones / Reducciones	Modificado	Devengado	Pagado	
	(1)	(2)	(3= 1 + 2)	(4)	(5)	
Gasto No Etiquetado	139,200,000.00	4,151,106.60	143,351,106.60	50,369,042.01	50,267,492.24	92,982,064.59
SISTEMA DE PARQUES PUBLICOS DE SAN PEDRO GARZA GARCIA, NUEVO LEON	139,200,000.00	4,151,106.60	143,351,106.60	50,369,042.01	50,267,492.24	92,982,064.59
<b>Total del Gasto</b>	<b>139,200,000.00</b>	<b>4,151,106.60</b>	<b>143,351,106.60</b>	<b>50,369,042.01</b>	<b>50,267,492.24</b>	<b>92,982,064.59</b>

"Bajo protesta de decir verdad, declaramos que los Estados Financieros y sus Notas son razonablemente correctas y son responsabilidad del emisor"

  
C. Juan Carlos Zuazua Cosío  
Presidente Ejecutivo

  
C. Ricardo Eugenio Bonilla López  
Director General


  
C. María Antonia Romero Estrada  
Comisario

Concepto	Egreso					Subejercicio (6= 3 - 4)
	Aprobado	Ampliaciones / Reducciones	Modificado	Devengado	Pagado	
	(1)	(2)	(3= 1 + 2)	(4)	(5)	
<b>Gasto No Etiquetado</b>	<b>139,200,000.00</b>	<b>4,151,106.60</b>	<b>143,351,106.60</b>	<b>50,369,042.01</b>	<b>50,267,492.24</b>	<b>92,982,064.59</b>
GOBIERNO	0.00	0.00	0.00	0.00	0.00	0.00
LEGISLACION	0.00	0.00	0.00	0.00	0.00	0.00
JUSTICIA	0.00	0.00	0.00	0.00	0.00	0.00
COORDINACION DE LA POLITICA DE GOBIERNO	0.00	0.00	0.00	0.00	0.00	0.00
RELACIONES EXTERIORES	0.00	0.00	0.00	0.00	0.00	0.00
ASUNTOS FINANCIEROS Y HACENDARIOS	0.00	0.00	0.00	0.00	0.00	0.00
SEGURIDAD NACIONAL	0.00	0.00	0.00	0.00	0.00	0.00
ASUNTOS DE ORDEN PUBLICO Y DE SEGURIDAD INTERIOR	0.00	0.00	0.00	0.00	0.00	0.00
OTROS SERVICIOS GENERALES	0.00	0.00	0.00	0.00	0.00	0.00
<b>DESARROLLO SOCIAL</b>	<b>139,200,000.00</b>	<b>4,151,106.60</b>	<b>143,351,106.60</b>	<b>50,369,042.01</b>	<b>50,267,492.24</b>	<b>92,982,064.59</b>
PROTECCION AMBIENTAL	0.00	0.00	0.00	0.00	0.00	0.00
VIVIENDA Y SERVICIOS A LA COMUNIDAD	0.00	0.00	0.00	0.00	0.00	0.00
SALUD	0.00	0.00	0.00	0.00	0.00	0.00
RECREACION, CULTURA Y OTRAS MANIFESTACIONES SOCIALES	139,200,000.00	4,151,106.60	143,351,106.60	50,369,042.01	50,267,492.24	92,982,064.59
EDUCACION	0.00	0.00	0.00	0.00	0.00	0.00
PROTECCION SOCIAL	0.00	0.00	0.00	0.00	0.00	0.00
OTROS ASUNTOS SOCIALES	0.00	0.00	0.00	0.00	0.00	0.00
<b>DESARROLLO ECONOMICO</b>	<b>0.00</b>	<b>0.00</b>	<b>0.00</b>	<b>0.00</b>	<b>0.00</b>	<b>0.00</b>
ASUNTOS ECONOMICOS, COMERCIALES Y LABORALES EN GENERAL	0.00	0.00	0.00	0.00	0.00	0.00
AGROPECUARIA, SILVICULTURA, PESCA Y CAZA	0.00	0.00	0.00	0.00	0.00	0.00
COMBUSTIBLES Y ENERGIA	0.00	0.00	0.00	0.00	0.00	0.00
MINERIA, MANUFACTURAS Y CONSTRUCCION	0.00	0.00	0.00	0.00	0.00	0.00
TRANSPORTE	0.00	0.00	0.00	0.00	0.00	0.00
COMUNICACIONES	0.00	0.00	0.00	0.00	0.00	0.00
TURISMO	0.00	0.00	0.00	0.00	0.00	0.00
CIENCIA, TECNOLOGIA E INNOVACION	0.00	0.00	0.00	0.00	0.00	0.00
<b>OTRAS INDUSTRIAS Y OTROS ASUNTOS ECONOMICOS</b>	<b>0.00</b>	<b>0.00</b>	<b>0.00</b>	<b>0.00</b>	<b>0.00</b>	<b>0.00</b>
OTRAS NO CLASIFICADAS EN FUNCIONES ANTERIORES	0.00	0.00	0.00	0.00	0.00	0.00
TRANSACCIONES DE LA DEUDA PUBLICA / COSTO FINANCIERO DE LA DEUDA	0.00	0.00	0.00	0.00	0.00	0.00
TRANSFERENCIAS, PARTICIPACIONES Y APORTACIONES ENTRE DIFERENTES NIVELES Y ORDENES DE GOBIERNO	0.00	0.00	0.00	0.00	0.00	0.00
SANEAMIENTO DEL SISTEMA FINANCIERO	0.00	0.00	0.00	0.00	0.00	0.00
ADEUDOS DE EJERCICIOS FISCALES ANTERIORES	0.00	0.00	0.00	0.00	0.00	0.00
<b>Gasto Etiquetado</b>	<b>0.00</b>	<b>0.00</b>	<b>0.00</b>	<b>0.00</b>	<b>0.00</b>	<b>0.00</b>
GOBIERNO	0.00	0.00	0.00	0.00	0.00	0.00
LEGISLACION	0.00	0.00	0.00	0.00	0.00	0.00
JUSTICIA	0.00	0.00	0.00	0.00	0.00	0.00
COORDINACION DE LA POLITICA DE GOBIERNO	0.00	0.00	0.00	0.00	0.00	0.00
RELACIONES EXTERIORES	0.00	0.00	0.00	0.00	0.00	0.00
ASUNTOS FINANCIEROS Y HACENDARIOS	0.00	0.00	0.00	0.00	0.00	0.00
SEGURIDAD NACIONAL	0.00	0.00	0.00	0.00	0.00	0.00
ASUNTOS DE ORDEN PUBLICO Y DE SEGURIDAD INTERIOR	0.00	0.00	0.00	0.00	0.00	0.00
OTROS SERVICIOS GENERALES	0.00	0.00	0.00	0.00	0.00	0.00
DESARROLLO SOCIAL	0.00	0.00	0.00	0.00	0.00	0.00
PROTECCION AMBIENTAL	0.00	0.00	0.00	0.00	0.00	0.00
VIVIENDA Y SERVICIOS A LA COMUNIDAD	0.00	0.00	0.00	0.00	0.00	0.00
SALUD	0.00	0.00	0.00	0.00	0.00	0.00
RECREACION, CULTURA Y OTRAS MANIFESTACIONES SOCIALES	0.00	0.00	0.00	0.00	0.00	0.00
EDUCACION	0.00	0.00	0.00	0.00	0.00	0.00
PROTECCION SOCIAL	0.00	0.00	0.00	0.00	0.00	0.00
OTROS ASUNTOS SOCIALES	0.00	0.00	0.00	0.00	0.00	0.00
DESARROLLO ECONOMICO	0.00	0.00	0.00	0.00	0.00	0.00
ASUNTOS ECONOMICOS, COMERCIALES Y LABORALES EN GENERAL	0.00	0.00	0.00	0.00	0.00	0.00
AGROPECUARIA, SILVICULTURA, PESCA Y CAZA	0.00	0.00	0.00	0.00	0.00	0.00
COMBUSTIBLES Y ENERGIA	0.00	0.00	0.00	0.00	0.00	0.00
MINERIA, MANUFACTURAS Y CONSTRUCCION	0.00	0.00	0.00	0.00	0.00	0.00
TRANSPORTE	0.00	0.00	0.00	0.00	0.00	0.00
COMUNICACIONES	0.00	0.00	0.00	0.00	0.00	0.00
TURISMO	0.00	0.00	0.00	0.00	0.00	0.00
CIENCIA, TECNOLOGIA E INNOVACION	0.00	0.00	0.00	0.00	0.00	0.00
OTRAS INDUSTRIAS Y OTROS ASUNTOS ECONOMICOS	0.00	0.00	0.00	0.00	0.00	0.00
OTRAS NO CLASIFICADAS EN FUNCIONES ANTERIORES	0.00	0.00	0.00	0.00	0.00	0.00
TRANSACCIONES DE LA DEUDA PUBLICA / COSTO FINANCIERO DE LA DEUDA	0.00	0.00	0.00	0.00	0.00	0.00
TRANSFERENCIAS, PARTICIPACIONES Y APORTACIONES ENTRE DIFERENTES NIVELES Y ORDENES DE GOBIERNO	0.00	0.00	0.00	0.00	0.00	0.00
SANEAMIENTO DEL SISTEMA FINANCIERO	0.00	0.00	0.00	0.00	0.00	0.00
ADEUDOS DE EJERCICIOS FISCALES ANTERIORES	0.00	0.00	0.00	0.00	0.00	0.00
<b>Total del Gasto</b>	<b>139,200,000.00</b>	<b>4,151,106.60</b>	<b>143,351,106.60</b>	<b>50,369,042.01</b>	<b>50,267,492.24</b>	<b>92,982,064.59</b>

"Bajo protesta de decir verdad, declaramos que los Estados Financieros y sus Notas son razonablemente correctas y son responsabilidad del emisor"


  
C. Juan Carlos Xuazua Cosío  
Presidente Ejecutivo


  
C. Ricardo Eugenio Bonilla López  
Director General


  
C. María Antonia Romero Estrada  
Comisario

Concepto	E g r e s o					Subejercicio (6= 3 - 4)
	Aprobado	Ampliaciones / Reducciones	Modificado	Devengado	Pagado	
	(1)	(2)	(3= 1 + 2)	(4)	(5)	
<b>Gasto No Etiquetado</b>	<b>139,200,000.00</b>	<b>4,151,106.60</b>	<b>143,351,106.60</b>	<b>50,369,042.01</b>	<b>50,267,492.24</b>	<b>92,982,064.59</b>
Corriente	138,000,000.00	(3,500,000.00)	134,500,000.00	46,712,798.98	46,625,053.21	87,787,201.02
Capital	1,200,000.00	7,651,106.60	8,851,106.60	3,656,243.03	3,642,439.03	5,194,863.57
Amortización Deuda	0.00	0.00	0.00	0.00	0.00	0.00
<b>Gasto Etiquetado</b>	<b>0.00</b>	<b>0.00</b>	<b>0.00</b>	<b>0.00</b>	<b>0.00</b>	<b>0.00</b>
Corriente	0.00	0.00	0.00	0.00	0.00	0.00
Capital	0.00	0.00	0.00	0.00	0.00	0.00
Amortización Deuda	0.00	0.00	0.00	0.00	0.00	0.00
<b>Total del Gasto</b>	<b>139,200,000.00</b>	<b>4,151,106.60</b>	<b>143,351,106.60</b>	<b>50,369,042.01</b>	<b>50,267,492.24</b>	<b>92,982,064.59</b>

"Bajo protesta de decir verdad, declaramos que los Estados Financieros y sus Notas son razonablemente correctas y son responsabilidad del emisor"

  
 C. Juan Carlos Zuazua Cosío  
 Presidente Ejecutivo

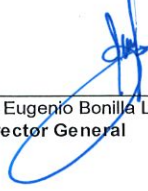
  
 C. Ricardo Eugenio Bonilla López  
 Director General


  
 C. María Antonia Romero Estrada  
 Comisario

Concepto	E g r e s o					Subejercicio (6= 3 - 4)
	Aprobado	Ampliaciones / Reducciones	Modificado	Devengado	Pagado	
	(1)	(2)	(3= 1 + 2)	(4)	(5)	
<b>Gasto No Etiquetado</b>	<b>139,200,000.00</b>	<b>4,151,106.60</b>	<b>143,351,106.60</b>	<b>50,369,042.01</b>	<b>50,267,492.24</b>	<b>92,982,064.59</b>
<b>Programas</b>	<b>139,200,000.00</b>	<b>4,151,106.60</b>	<b>143,351,106.60</b>	<b>50,369,042.01</b>	<b>50,267,492.24</b>	<b>92,982,064.59</b>
Subsidios: Sector Social y Privado o Entidades Federativas y Municipios	0.00	0.00	0.00	0.00	0.00	0.00
Sujetos a Reglas de Operación	0.00	0.00	0.00	0.00	0.00	0.00
Otros Subsidios	0.00	0.00	0.00	0.00	0.00	0.00
<u>Desempeño de las Funciones</u>	<u>139,200,000.00</u>	<u>4,151,106.60</u>	<u>143,351,106.60</u>	<u>50,369,042.01</u>	<u>50,267,492.24</u>	<u>92,982,064.59</u>
Prestación de Servicios Públicos	0.00	0.00	0.00	0.00	0.00	0.00
Provisión de Bienes Públicos	0.00	0.00	0.00	0.00	0.00	0.00
Planeación, seguimiento y evaluación de políticas públicas	0.00	0.00	0.00	0.00	0.00	0.00
Promoción y fomento	139,200,000.00	4,151,106.60	143,351,106.60	50,369,042.01	50,267,492.24	92,982,064.59
Regulación y supervisión	0.00	0.00	0.00	0.00	0.00	0.00
Funciones de las Fuerzas Armadas (Unicamente Gobierno Federal)	0.00	0.00	0.00	0.00	0.00	0.00
Específicos	0.00	0.00	0.00	0.00	0.00	0.00
Proyectos de Inversión	0.00	0.00	0.00	0.00	0.00	0.00
Administrativos y de Apoyo	0.00	0.00	0.00	0.00	0.00	0.00
Apoyo al proceso presupuestario y para mejorar la eficiencia institucional	0.00	0.00	0.00	0.00	0.00	0.00
Apoyo a la función pública y al mejoramiento de la gestión	0.00	0.00	0.00	0.00	0.00	0.00
Operaciones ajenas	0.00	0.00	0.00	0.00	0.00	0.00
Compromisos	0.00	0.00	0.00	0.00	0.00	0.00
Obligaciones de cumplimiento de resolución jurisdiccional	0.00	0.00	0.00	0.00	0.00	0.00
Desastres Naturales	0.00	0.00	0.00	0.00	0.00	0.00
Obligaciones	0.00	0.00	0.00	0.00	0.00	0.00
Pensiones y Jubilaciones	0.00	0.00	0.00	0.00	0.00	0.00
Aportaciones a la seguridad social	0.00	0.00	0.00	0.00	0.00	0.00
Aportaciones a fondos de estabilización	0.00	0.00	0.00	0.00	0.00	0.00
Aportaciones a fondos de inversión y reestructura de pensiones	0.00	0.00	0.00	0.00	0.00	0.00
Programas de Gasto Federalizado (Gobierno Federal)	0.00	0.00	0.00	0.00	0.00	0.00
Gasto Federalizado	0.00	0.00	0.00	0.00	0.00	0.00
Participaciones a entidades federativas y municipios	0.00	0.00	0.00	0.00	0.00	0.00
Costo financiero, deuda o apoyos a deudores y ahorradores de la banca	0.00	0.00	0.00	0.00	0.00	0.00
Adeudos de ejercicios fiscales anteriores	0.00	0.00	0.00	0.00	0.00	0.00
<b>Gasto Etiquetado</b>	<b>0.00</b>	<b>0.00</b>	<b>0.00</b>	<b>0.00</b>	<b>0.00</b>	<b>0.00</b>
<b>Programas</b>	<b>0.00</b>	<b>0.00</b>	<b>0.00</b>	<b>0.00</b>	<b>0.00</b>	<b>0.00</b>
Subsidios: Sector Social y Privado o Entidades Federativas y Municipios	0.00	0.00	0.00	0.00	0.00	0.00
Sujetos a Reglas de Operación	0.00	0.00	0.00	0.00	0.00	0.00
Otros Subsidios	0.00	0.00	0.00	0.00	0.00	0.00
<u>Desempeño de las Funciones</u>	<u>0.00</u>	<u>0.00</u>	<u>0.00</u>	<u>0.00</u>	<u>0.00</u>	<u>0.00</u>
Prestación de Servicios Públicos	0.00	0.00	0.00	0.00	0.00	0.00
Provisión de Bienes Públicos	0.00	0.00	0.00	0.00	0.00	0.00
Planeación, seguimiento y evaluación de políticas públicas	0.00	0.00	0.00	0.00	0.00	0.00
Promoción y fomento	0.00	0.00	0.00	0.00	0.00	0.00
Regulación y supervisión	0.00	0.00	0.00	0.00	0.00	0.00
Funciones de las Fuerzas Armadas (Unicamente Gobierno Federal)	0.00	0.00	0.00	0.00	0.00	0.00
Específicos	0.00	0.00	0.00	0.00	0.00	0.00
Proyectos de Inversión	0.00	0.00	0.00	0.00	0.00	0.00
Administrativos y de Apoyo	0.00	0.00	0.00	0.00	0.00	0.00
Apoyo al proceso presupuestario y para mejorar la eficiencia institucional	0.00	0.00	0.00	0.00	0.00	0.00
Apoyo a la función pública y al mejoramiento de la gestión	0.00	0.00	0.00	0.00	0.00	0.00
Operaciones ajenas	0.00	0.00	0.00	0.00	0.00	0.00
Compromisos	0.00	0.00	0.00	0.00	0.00	0.00
Obligaciones de cumplimiento de resolución jurisdiccional	0.00	0.00	0.00	0.00	0.00	0.00
Desastres Naturales	0.00	0.00	0.00	0.00	0.00	0.00
Obligaciones	0.00	0.00	0.00	0.00	0.00	0.00
Pensiones y Jubilaciones	0.00	0.00	0.00	0.00	0.00	0.00
Aportaciones a la seguridad social	0.00	0.00	0.00	0.00	0.00	0.00
Aportaciones a fondos de estabilización	0.00	0.00	0.00	0.00	0.00	0.00
Aportaciones a fondos de inversión y reestructura de pensiones	0.00	0.00	0.00	0.00	0.00	0.00
Programas de Gasto Federalizado (Gobierno Federal)	0.00	0.00	0.00	0.00	0.00	0.00
Gasto Federalizado	0.00	0.00	0.00	0.00	0.00	0.00
Participaciones a entidades federativas y municipios	0.00	0.00	0.00	0.00	0.00	0.00
Costo financiero, deuda o apoyos a deudores y ahorradores de la banca	0.00	0.00	0.00	0.00	0.00	0.00
Adeudos de ejercicios fiscales anteriores	0.00	0.00	0.00	0.00	0.00	0.00
<b>Total del Gasto</b>	<b>139,200,000.00</b>	<b>4,151,106.60</b>	<b>143,351,106.60</b>	<b>50,369,042.01</b>	<b>50,267,492.24</b>	<b>92,982,064.59</b>

"Bajo protesta de decir verdad, declaramos que los Estados Financieros y sus Notas son razonablemente correctas y son responsabilidad del emisor"


  
 C. Juan Carlos Zuazua Cosío  
 Presidente Ejecutivo


  
 C. Ricardo Eugenio Bonilla López  
 Director General


  
 C. María Antonia Romero Estrada  
 Comisario

Concepto (c)	Egresos				Subejercicio (e)	
	Aprobado (d)	Ampliaciones/ Reducciones	Modificado	Devengado		Pagado
<b>I. Gasto No Etiquetado (I=A+B+C+D+E+F)</b>	<b>70,892,419.00</b>	<b>0.00</b>	<b>70,892,419.00</b>	<b>27,995,115.78</b>	<b>27,995,115.78</b>	<b>42,897,303.22</b>
A. Personal Administrativo y de Servicio Público	70,892,419.00	0.00	70,892,419.00	27,995,115.78	27,995,115.78	42,897,303.22
B. Magisterio	0.00	0.00	0.00	0.00	0.00	0.00
C. Servicios de Salud (C=c1+c2)	0.00	0.00	0.00	0.00	0.00	0.00
c1) Personal Administrativo	0.00	0.00	0.00	0.00	0.00	0.00
c2) Personal Médico, Paramédico y afín	0.00	0.00	0.00	0.00	0.00	0.00
D. Seguridad Pública	0.00	0.00	0.00	0.00	0.00	0.00
E. Gastos asociados a la implementación de nuevas leyes federales o reformas a las mismas (E = e1 + e2)	0.00	0.00	0.00	0.00	0.00	0.00
e1) Nombre del Programa o Ley 1	0.00	0.00	0.00	0.00	0.00	0.00
e2) Nombre del Programa o Ley 2	0.00	0.00	0.00	0.00	0.00	0.00
F. Sentencias laborales definitivas	0.00	0.00	0.00	0.00	0.00	0.00
<b>II. Gasto Etiquetado (II=A+B+C+D+E+F)</b>	<b>0.00</b>	<b>0.00</b>	<b>0.00</b>	<b>0.00</b>	<b>0.00</b>	<b>0.00</b>
A. Personal Administrativo y de Servicio Público	0.00	0.00	0.00	0.00	0.00	0.00
B. Magisterio	0.00	0.00	0.00	0.00	0.00	0.00
C. Servicios de Salud (C=c1+c2)	0.00	0.00	0.00	0.00	0.00	0.00
c1) Personal Administrativo	0.00	0.00	0.00	0.00	0.00	0.00
c2) Personal Médico, Paramédico y afín	0.00	0.00	0.00	0.00	0.00	0.00
D. Seguridad Pública	0.00	0.00	0.00	0.00	0.00	0.00
E. Gastos asociados a la implementación de nuevas leyes federales o reformas a las mismas (E = e1 + e2)	0.00	0.00	0.00	0.00	0.00	0.00
e1) Nombre del Programa o Ley 1	0.00	0.00	0.00	0.00	0.00	0.00
e2) Nombre del Programa o Ley 2	0.00	0.00	0.00	0.00	0.00	0.00
F. Sentencias laborales definitivas	0.00	0.00	0.00	0.00	0.00	0.00
<b>III. Total del Gasto en Servicios Personales (III = I + II)</b>	<b>70,892,419.00</b>	<b>0.00</b>	<b>70,892,419.00</b>	<b>27,995,115.78</b>	<b>27,995,115.78</b>	<b>42,897,303.22</b>

"Bajo protesta de decir verdad, declaramos que los Estados Financieros y sus Notas son razonablemente correctas y son responsabilidad del emisor"

  
 C. Juan Carlos Zuazua Cosío  
 Presidente Ejecutivo

  
 C. Ricardo Eugenio Bonilla López  
 Director General

  
 C. María Antonia Romero Estrada  
 Comisario





**Cuenta Pública 2025**  
**SISTEMA DE PARQUES PUBLICOS DE SAN PEDRO GARZA GARCIA, NUEVO LEON**  
**Proyecciones de Ingresos - LDF**  
**Del 1 de Enero al 30 de Junio de 2025**  
**(PESOS)**

Concepto (b)	Año en Cuestión (de iniciativa de Lev) (c)	2026	2027	2028	2029	2030
<b>1. Ingresos de Libre Disposición (1=A+B+C+D+E+F+G+H+I+J+K+L)</b>	<b>143,351,106.60</b>	<b>150,518,661.93</b>	<b>158,044,595.03</b>	<b>165,946,824.78</b>	<b>174,244,166.02</b>	<b>182,956,374.32</b>
A. Impuestos	0.00	0.00	0.00	0.00	0.00	0.00
B. Cuotas y Aportaciones de Seguridad Social	0.00	0.00	0.00	0.00	0.00	0.00
C. Contribuciones de Mejoras	0.00	0.00	0.00	0.00	0.00	0.00
D. Derechos	0.00	0.00	0.00	0.00	0.00	0.00
E. Productos	0.00	0.00	0.00	0.00	0.00	0.00
F. Aprovechamientos	0.00	0.00	0.00	0.00	0.00	0.00
G. Ingresos por Ventas de Bienes y Servicios	4,200,000.00	4,410,000.00	4,630,500.00	4,862,025.00	5,105,126.25	5,360,382.56
H. Participaciones	0.00	0.00	0.00	0.00	0.00	0.00
I. Incentivos Derivados de la Colaboración Fiscal	0.00	0.00	0.00	0.00	0.00	0.00
J. Transferencias	139,151,106.60	146,108,661.93	153,414,095.03	161,084,799.78	169,139,039.77	177,595,991.76
K. Convenios	0.00	0.00	0.00	0.00	0.00	0.00
L. Otros Ingresos de Libre Disposición	0.00	0.00	0.00	0.00	0.00	0.00
<b>2. Transferencias Federales Etiquetadas (2=A+B+C+D+E)</b>	<b>0.00</b>	<b>0.00</b>	<b>0.00</b>	<b>0.00</b>	<b>0.00</b>	<b>0.00</b>
A. Aportaciones	0.00	0.00	0.00	0.00	0.00	0.00
B. Convenios	0.00	0.00	0.00	0.00	0.00	0.00
C. Fondos Distintos de Aportaciones	0.00	0.00	0.00	0.00	0.00	0.00
D. Transferencias, Subsidios y Subvenciones, y Pensiones y Jubilaciones	0.00	0.00	0.00	0.00	0.00	0.00
E. Otras Transferencias Federales Etiquetadas	0.00	0.00	0.00	0.00	0.00	0.00
<b>3. Ingresos Derivados de Financiamientos (3=A)</b>	<b>0.00</b>	<b>0.00</b>	<b>0.00</b>	<b>0.00</b>	<b>0.00</b>	<b>0.00</b>
A. Ingresos Derivados de Financiamientos	0.00	0.00	0.00	0.00	0.00	0.00
<b>4. Total de Ingresos Proyectados (4=1+2+3)</b>	<b>0.00</b>	<b>0.00</b>	<b>0.00</b>	<b>0.00</b>	<b>0.00</b>	<b>0.00</b>
<b>Datos Informativos</b>						
1. Ingresos Derivados de Financiamientos con Fuente de Pago de Recursos de Libre Disposición	0.00	0.00	0.00	0.00	0.00	0.00
2. Ingresos derivados de Financiamientos con Fuente de Pago de Transferencias Federales Etiquetadas	0.00	0.00	0.00	0.00	0.00	0.00
<b>3. Ingresos Derivados de Financiamiento (3 = 1 + 2)</b>	<b>143,351,106.60</b>	<b>150,518,661.93</b>	<b>158,044,595.03</b>	<b>165,946,824.78</b>	<b>174,244,166.02</b>	<b>182,956,374.32</b>

"Bajo protesta de decir verdad, declaramos que los Estados Financieros y sus Notas son razonablemente correctas y son responsabilidad del emisor"

  
 C. Juan Carlos Zuazua Cosío  
 Presidente Ejecutivo

  
 C. Ricardo Eugenio Bonilla López  
 Director General

  
 C. María Antonia Romero Estrada  
 Comisario



Cuenta Pública 2025  
 SISTEMA DE PARQUES PUBLICOS DE SAN PEDRO GARZA GARCIA, NUEVO LEON  
 Proyecciones de Egresos - LDF  
 Del 1 de Enero al 30 de Junio de 2025  
 (PESOS)

Concepto (b)	Año en Cuestión (de proyecto de presupuesto) (c)	2026	2027	2028	2029	2030
<b>1. Gasto No Etiquetado (1=A+B+C+D+E+F+G+H+I)</b>	<b>143,351,106.57</b>	<b>150,518,661.90</b>	<b>158,044,594.99</b>	<b>165,946,824.74</b>	<b>174,244,165.98</b>	<b>182,956,374.28</b>
A. Servicios Personales	70,892,419.00	74,437,039.95	78,158,891.95	82,066,836.54	86,170,178.37	90,478,687.29
B. Materiales y Suministros	19,404,600.97	20,374,831.02	21,393,572.57	22,463,251.20	23,586,413.76	24,765,734.45
C. Servicios Generales	44,202,980.00	46,413,129.00	48,733,785.45	51,170,474.72	53,728,998.46	56,415,448.38
D. Transferencias, Asignaciones, Subsidios y Otras Ayudas	0.00	0.00	0.00	0.00	0.00	0.00
E. Bienes Muebles, Inmuebles e Intangibles	8,851,106.60	9,293,661.93	9,758,345.03	10,246,262.28	10,758,575.39	11,296,504.16
F. Inversión Pública	0.00	0.00	0.00	0.00	0.00	0.00
G. Inversiones Financieras y Otras Provisiones	0.00	0.00	0.00	0.00	0.00	0.00
H. Participaciones y Aportaciones	0.00	0.00	0.00	0.00	0.00	0.00
I. Deuda Pública	0.00	0.00	0.00	0.00	0.00	0.00
<b>2. Gasto Etiquetado (2=A+B+C+D+E+F+G+H+I)</b>	<b>0.00</b>	<b>0.00</b>	<b>0.00</b>	<b>0.00</b>	<b>0.00</b>	<b>0.00</b>
A. Servicios Personales	0.00	0.00	0.00	0.00	0.00	0.00
B. Materiales y Suministros	0.00	0.00	0.00	0.00	0.00	0.00
C. Servicios Generales	0.00	0.00	0.00	0.00	0.00	0.00
D. Transferencias, Asignaciones, Subsidios y Otras Ayudas	0.00	0.00	0.00	0.00	0.00	0.00
E. Bienes Muebles, Inmuebles e Intangibles	0.00	0.00	0.00	0.00	0.00	0.00
F. Inversión Pública	0.00	0.00	0.00	0.00	0.00	0.00
G. Inversiones Financieras y Otras Provisiones	0.00	0.00	0.00	0.00	0.00	0.00
H. Participaciones y Aportaciones	0.00	0.00	0.00	0.00	0.00	0.00
I. Deuda Pública	0.00	0.00	0.00	0.00	0.00	0.00
<b>3. Total de Egresos proyectados (3 = 1 + 2)</b>	<b>143,351,106.57</b>	<b>150,518,661.90</b>	<b>158,044,594.99</b>	<b>165,946,824.74</b>	<b>174,244,165.98</b>	<b>182,956,374.28</b>

"Bajo protesta de decir verdad, declaramos que los Estados Financieros y sus Notas son razonablemente correctas y son responsabilidad del emisor"

C. Juan Carlos Zuazua Cosío  
 Presidente Ejecutivo

C. Ricardo Eugenio Bonilla López  
 Director General

C. María Antonia Romero Estrada  
 Comisario



Cuenta Pública 2025  
**SISTEMA DE PARQUES PUBLICOS DE SAN PEDRO GARZA GARCIA, NUEVO LEON**  
 Resultados de Ingresos - LDF  
 Del 1 de Enero al 30 de Junio de 2025  
 (PESOS)

Concepto (b)	2020	2021	2022	2023	2024	Año del Ejercicio Viente <sup>2</sup> (d)
<b>1. Ingresos de Libre Disposición (1=A+B+C+D+E+F+G+H+I+J+K+L)</b>	<b>0.00</b>	<b>0.00</b>	<b>49,851,856.00</b>	<b>181,733,454.00</b>	<b>164,365,167.55</b>	<b>74,017,846.41</b>
A. Impuestos	0.00		0.00	0.00	0.00	0.00
B. Cuotas y Aportaciones de Seguridad Social	0.00		0.00	0.00	0.00	0.00
C. Contribuciones de Mejoras	0.00		0.00	0.00	0.00	0.00
D. Derechos	0.00		0.00	0.00	0.00	0.00
E. Productos	0.00	0.00	0.00	0.00	1,215,088.85	348,116.79
F. Aprovechamientos	0.00	0.00	0.00	0.00	0.00	0.00
G. Ingresos por Ventas de Bienes y Servicios	0.00		1,892,366.00	15,690,242.00	3,636,973.20	2,018,623.02
H. Participaciones	0.00	0.00	0.00	0.00	0.00	0.00
I. Incentivos Derivados de la Colaboración Fiscal	0.00		0.00	0.00	0.00	0.00
J. Transferencias	0.00	0.00	47,959,490.00	166,043,212.00	159,513,105.50	71,651,106.60
K. Convenios	0.00	0.00	0.00	0.00	0.00	0.00
L. Otros Ingresos de Libre Disposición	0.00	0.00	0.00	0.00	0.00	0.00
<b>2. Transferencias Federales Etiquetadas (2=A+B+C+D+E)</b>	<b>0.00</b>	<b>0.00</b>	<b>0.00</b>	<b>0.00</b>	<b>0.00</b>	<b>0.00</b>
A. Aportaciones	0.00	0.00	0.00	0.00	0.00	0.00
B. Convenios	0.00	0.00	0.00	0.00	0.00	0.00
C. Fondos Distintos de Aportaciones	0.00	0.00	0.00	0.00	0.00	0.00
D. Transferencias, Subsidios y Subvenciones, y Pensiones y Jubilaciones	0.00	0.00	0.00	0.00	0.00	0.00
E. Otras Transferencias Federales Etiquetadas	0.00	0.00	0.00	0.00	0.00	0.00
<b>3. Ingresos Derivados de Financiamientos (3=A)</b>	<b>0.00</b>	<b>0.00</b>	<b>0.00</b>	<b>0.00</b>	<b>0.00</b>	<b>0.00</b>
A. Ingresos Derivados de Financiamientos	0.00	0.00	0.00	0.00	0.00	0.00
<b>4. Total de Resultados de Ingresos (4=1+2+3)</b>	<b>0.00</b>	<b>0.00</b>	<b>0.00</b>	<b>0.00</b>	<b>0.00</b>	<b>0.00</b>
<b>Datos Informativos</b>						
1. Ingresos Derivados de Financiamientos con Fuente de Pago de Recursos de Libre Disposición	0.00	0.00	0.00	0.00	0.00	0.00
2. Ingresos derivados de Financiamientos con Fuente de Pago de Transferencias Federales Etiquetadas	0.00	0.00	0.00	0.00	0.00	0.00
<b>3. Ingresos Derivados de Financiamiento (3 = 1 + 2)</b>	<b>0.00</b>	<b>0.00</b>	<b>49,851,856.00</b>	<b>181,733,454.00</b>	<b>164,501,015.55</b>	<b>74,017,846.41</b>

"Bajo protesta de decir verdad, declaramos que los Estados Financieros y sus Notas son razonablemente correctas y son responsabilidad del emisor"

C. Juan Carlos Zuazua Cosío  
 Presidente Ejecutivo

C. Ricardo Eugenio Bonilla López  
 Director General

*C. María Antonia Romero Estrada*  
 C. María Antonia Romero Estrada  
 Comisario


Cuenta Pública 2025  
**SISTEMA DE PARQUES PUBLICOS DE SAN PEDRO GARZA GARCIA, NUEVO LEON**  
**Resultados de Egresos - LDF**  
**Del 1 de Enero al 30 de Junio de 2025**  
**(PESOS)**

Concepto (b)	2020	2021	2022	2023	2024	Año del Ejercicio Vigente <sup>2</sup> (d)
<b>1. Gasto No Etiquetado (1=A+B+C+D+E+F+G+H+I)</b>	<b>0.00</b>	<b>0.00</b>	<b>49,246,123.00</b>	<b>93,107,488.34</b>	<b>154,956,453.68</b>	<b>50,369,042.01</b>
A. Servicios Personales	0.00	0.00	24,713,074.00	43,286,646.89	63,185,952.60	27,995,115.78
B. Materiales y Suministros	0.00	0.00	8,119,537.00	11,033,568.61	16,821,455.51	6,217,057.29
C. Servicios Generales	0.00	0.00	7,052,047.00	22,400,237.65	31,940,798.65	12,500,625.91
D. Transferencias, Asignaciones, Subsidios y Otras Ayudas	0.00	0.00	0.00	0.00	0.00	0.00
E. Bienes Muebles, Inmuebles e Intangibles	0.00	0.00	9,361,465.00	12,001,969.77	21,420,856.64	3,656,243.03
F. Inversión Pública	0.00	0.00	0.00	4,385,065.42	21,587,390.28	0.00
G. Inversiones Financieras y Otras Provisiones	0.00	0.00	0.00	0.00	0.00	0.00
H. Participaciones y Aportaciones	0.00	0.00	0.00	0.00	0.00	0.00
I. Deuda Pública	0.00	0.00	0.00	0.00	0.00	0.00
<b>2. Gasto Etiquetado (2=A+B+C+D+E+F+G+H+I)</b>	<b>0.00</b>	<b>0.00</b>	<b>0.00</b>	<b>0.00</b>	<b>0.00</b>	<b>0.00</b>
A. Servicios Personales	0.00	0.00	0.00	0.00	0.00	0.00
B. Materiales y Suministros	0.00	0.00	0.00	0.00	0.00	0.00
C. Servicios Generales	0.00	0.00	0.00	0.00	0.00	0.00
D. Transferencias, Asignaciones, Subsidios y Otras Ayudas	0.00	0.00	0.00	0.00	0.00	0.00
E. Bienes Muebles, Inmuebles e Intangibles	0.00	0.00	0.00	0.00	0.00	0.00
F. Inversión Pública	0.00	0.00	0.00	0.00	0.00	0.00
G. Inversiones Financieras y Otras Provisiones	0.00	0.00	0.00	0.00	0.00	0.00
H. Participaciones y Aportaciones	0.00	0.00	0.00	0.00	0.00	0.00
I. Deuda Pública	0.00	0.00	0.00	0.00	0.00	0.00
<b>3. Total del Resultado de Egresos (3=1+2)</b>	<b>0.00</b>	<b>0.00</b>	<b>49,246,123.00</b>	<b>93,107,488.34</b>	<b>154,956,453.68</b>	<b>50,369,042.01</b>

"Bajo protesta de decir verdad, declaramos que los Estados Financieros y sus Notas son razonablemente correctas y son responsabilidad del emisor"

  
 C. Juan Carlos Zuazua Cosío  
**Presidente Ejecutivo**

  
 C. Ricardo Eugenio Bonilla López  
**Director General**


  
 C. María Antonia Romero Estrada  
**Comisario**




**Cuenta Pública 2025**  
**SISTEMA DE PARQUES PUBLICOS DE SAN PEDRO GARZA GARCIA, NUEVO LEON**  
**Informe sobre Estudios Actuariales - LDF**  
**Del 1 de Enero al 30 de Junio de 2025**  
**(PESOS)**

	Pensiones y jubilaciones	Salud	Riesgos de trabajo	Invalidez y vida	Otras prestaciones sociales
<b>Tipo de Sistema</b>  Prestación laboral o Fondo general para trabajadores del estado o municipio  <b>Beneficio definido, Contribución definida o Mixto</b> <b>Población afiliada</b> Activos Edad máxima Edad mínima Edad promedio Pensionados y Jubilados Edad máxima Edad mínima Edad promedio Beneficiarios Promedio de años de servicio (trabajadores activos) Aportación individual al plan de pensión como % del salario Aportación del ente público al plan de pensión como % del salario Crecimiento esperado de los pensionados y jubilados (como %) Crecimiento esperado de los activos (como %) Edad de Jubilación o Pensión Esperanza de vida <b>Ingresos del Fondo</b> Ingresos Anuales al Fondo de Pensiones <b>Nómina anual</b> Activos Pensionados y Jubilados Beneficiarios de Pensionados y Jubilados <b>Monto mensual por pensión</b> Máximo Mínimo Promedio <b>Monto de la reserva</b> <b>Valor presente de las obligaciones</b> Pensiones y Jubilaciones en curso de pago Generación actual Generaciones futuras <b>Valor presente de las contribuciones asociadas a los sueldos futuros de cotización X%</b> Generación actual Generaciones futuras <b>Valor presente de aportaciones futuras</b> Generación actual Generaciones futuras Otros Ingresos <b>Déficit/superávit actuarial</b> Generación actual Generaciones futuras <b>Periodo de suficiencia</b> Año de descapitalización Tasa de rendimiento <b>Estudio actuarial</b> Año de elaboración del estudio actuarial Empresa que elaboró el estudio actuarial					

"Bajo protesta de decir verdad, declaramos que los Estados Financieros y sus Notas son razonablemente correctas y son responsabilidad del emisor"

  
 C. Juan Carlos Zuazua Cosío  
**Presidente Ejecutivo**

  
 C. Ricardo Eugenio Bonilla López  
**Director General**

  
 C. María Antonia Romero Estrada  
**Comisario**