

SISTEMA DE PARQUES PÚBLICOS DE SAN PEDRO GARZA GARCÍA, NUEVO LEÓN



San
Pedro
Parques


@SANPEDROPARQUES

CUENTA PÚBLICA 2023

ÍNDICE:

ANTECEDENTES

FUNDAMENTO LEGAL

INFORME DE LA CUENTA PÚBLICA

I. INFORMACIÓN CONTABLE

- a) Estado de actividades
- b) Estado de situación financiera
- c) Estado de variación de la hacienda pública
- d) Estado de cambios en la situación financiera
- e) Estado de flujos de efectivo
- f) Estado analítico del activo
- g) Estado analítico del activo
- h) Informe de pasivos contingentes
- i) Notas a los estados financieros

II. INFORMACIÓN PRESUPUESTARIA

- a) Estado analítico de ingresos
- b) Estado analítico del ejercicio del presupuesto de egresos del que se derivan las clasificaciones siguientes:
 - 1. Administrativa. 2. Económica. 3. Por objeto del gasto; y 4. Funcional

III. INFORMACIÓN PROGRAMÁTICA

- a) Gasto por categoría programática

IV. INFORMES DE LA LEY DE DISCIPLINA FINANCIERA

ANEXO I.- ACTA DE APROBACIÓN

ANEXO II.- BIENES MUEBLES QUE COMPONEN EL PATRIMONIO

ANEXO III.- GUÍA DE CUMPLIMIENTO DE LA LEY DE DISCIPLINA FINANCIERA

ANTECEDENTES

Bajo la premisa de contar con una estrategia de adaptación de los espacios públicos de San Pedro Garza García, para las necesidades que implican atención a la emergencia climática, y al mismo tiempo ofrecer la más alta calidad de servicios culturales, sociales y ambientales en los parques más representativos o emblemáticos del municipio, se propuso crear el presente Organismo Público Descentralizado del Gobierno Municipal para la gestión de los parques emblemáticos de San Pedro Garza García, con la finalidad y propósito fundamental de ofrecer espacios públicos de recreación y educación de la más alta calidad a la población, garantizando el óptimo estado de la infraestructura y la sostenibilidad del Ente Público.

El sistema de Parques Públicos de San Pedro Garza García, Nuevo León es un Organismo Público Descentralizado del Gobierno Municipal, creado mediante acuerdo de la sesión extraordinaria de cabildo celebrada el 17 de diciembre de 2021 a través del dictamen número CGR 2021-2024/006-2021/Aprobación definitiva de Reglamento, publicado en el Periódico Oficial del Estado el 27 de diciembre de 2021, cuya vigencia inició a partir del día de su publicación, dotado de personalidad jurídica y patrimonio propio, que tiene como objeto general gestionar los parques con la finalidad de conservar su infraestructura natural y artificial en excelente estado, ofrecer una programación recreativa, educativa y cultural para toda la población; atender, informar e involucrar a sus usuarios incentivando la participación ciudadana; y garantizar la sostenibilidad del organismo para efectuar las acciones antes descritas.

MISIÓN

Brindar calidad de vida a través de los parques emblemáticos de San Pedro Garza García, procurando su conservación y sostenibilidad; y promoviendo el buen uso y la participación de sus comunidades.

VISIÓN

Ser el organismo gestor de parques públicos municipales modelo para México y América Latina en temas de conservación, recreación, sostenibilidad y participación.

De conformidad a lo establecido en la Constitución Política del Estado Libre y Soberano de Nuevo León; la Ley de Administración Financiera para el Estado de Nuevo León; la Ley de Fiscalización Superior del Estado de Nuevo León; la Ley General de Contabilidad Gubernamental y el Reglamento Orgánico de la Administración Pública Municipal de San Pedro Garza García, Nuevo León; el Ejecutivo y sus Organismos Descentralizados y Fideicomisos, así como las personas físicas o morales, públicas o privadas que reciban recursos públicos, deberán rendir su Cuenta Pública en forma anual al H. Congreso del Estado, en los términos y lazos que esta misma legislación establece. Por lo anterior, se emite informe de avance de gestión financiera al 31 de diciembre de 2023.

FUNDAMENTO LEGAL

De conformidad a lo establecido en la Constitución Política del Estado Libre y Soberano de Nuevo León; la Ley de Administración Financiera para el Estado de Nuevo León; la Ley de Fiscalización Superior del Estado de Nuevo León; La Ley General de Contabilidad Gubernamental y el reglamento Orgánico de la Administración Pública Municipal de San Pedro Garza García, Nuevo León; el Ejecutivo y sus Organismos Descentralizados y Fideicomisos, así como las personas físicas o morales, públicas o privadas que reciban recursos públicos, deberán rendir su Cuenta Pública en forma anual al H. Congreso del Estado, en los términos y plazos que esta misma legislación establece. Por lo anterior, se emite el informe de avance de gestión financiera al 31 de diciembre de 2023.

INFORME DE LA CUENTA PÚBLICA.

CONTENIDO

I. Información Contable:


- a) Estado de Actividades
- b) Estado de Situación Financiera
- c) Estado de Variación de la Hacienda Pública
- d) Estado de Cambios en la Situación Financiera
- e) Estado de Flujo de Efectivo
- f) Estado Analítico del Activo
- g) Estado Analítico de la Deuda y Otros Pasivos
- h) Informe de Pasivos Contingentes (no aplicable)
- i) Notas a los Estados Financieros





Cuenta Pública 2023
Estado de Actividades
Del 1 de Enero al 31 de Diciembre de 2023 y 2022
(Pesos)
SISTEMA DE PARQUES PUBLICOS DE SAN PEDRO GARZA GARCIA, NUEVO LEON

Concepto	Dic-2023	Dic-2022	Concepto	Dic-2023	Dic-2022
INGRESOS Y OTROS BENEFICIOS			GASTOS Y OTRAS PERDIDAS		
Ingresos de la Gestión	3,175,978.76	1,887,685.97	Gastos de Funcionamiento	76,720,453.15	38,755,208.50
Impuestos	0.00	0.00	0.00 Servicios Personales	43,286,646.89	24,713,073.78
Cuotas y Aportaciones de Seguridad Social	0.00	0.00	0.00 Materiales y Suministros	11,033,568.61	6,990,087.70
Contribuciones de Mejoras	0.00	0.00	0.00 Servicios Generales	22,400,237.65	7,052,047.02
Derechos	0.00	0.00	0.00	0.00	0.00
Productos de Tipo Corriente	0.00	0.00	0.00 Transferencias, Asignaciones, Subsidios y Otras Ayudas	0.00	0.00
Aprovechamientos del Tipo Corriente	0.00	0.00	0.00 Transferencias Internas y Asignaciones al Sector Público	0.00	0.00
Ingresos por Ventas de Bienes y Servicios	3,175,978.76	1,887,685.97	0.00 Transferencias al Resto del Sector Público	0.00	0.00
Ingresos no Comprendidos en las Fracciones de la Ley de Ingre:	0.00	0.00	0.00 Subsidios y Subvenciones	0.00	0.00
			0.00 Ayudas Sociales	0.00	0.00
			0.00 Pensiones y Jubilaciones	0.00	0.00
			0.00 Transferencias a Fideicomisos, Mandatos y Contratos Alálogos	0.00	0.00
Participaciones, Aportaciones, Transferencias, Asignacione	85,795,065.00	47,959,490.20	0.00 Transferencias a la Seguridad Social	0.00	0.00
Participaciones y Aportaciones	0.00	0.00	0.00 Donativos	0.00	0.00
Transferencias, Asignaciones, Subsidios y Otras Ayudas	85,795,065.00	47,959,490.20	0.00 Transferencias al Exterior	0.00	0.00
				0.00	0.00
Otros Ingresos y Beneficios	1,823,531.85	4,680.00	Participaciones y Aportaciones	0.00	0.00
Ingresos Financieros	0.00	0.00	0.00 Participaciones	0.00	0.00
Incremento por Variación de Inventarios	0.00	0.00	0.00 Aportaciones	0.00	0.00
Disminución del Exceso de Estimaciones por Pérdida o Deterioro	0.00	0.00	0.00 Convenios	0.00	0.00
Disminución del Exceso de Provisiones	0.00	0.00	0.00	0.00	0.00
Otros Ingresos y Beneficios Varios	1,823,531.85	4,680.00	0.00 Intereses, Comisiones y Otros Gastos de la Deuda Pública	0.00	0.00
			0.00 Intereses de la Deuda Pública	0.00	0.00
Total de Ingresos y Otros Beneficios	90,794,575.61	49,851,856.17	0.00 Comisiones de la Deuda Pública	0.00	0.00
			0.00 Gastos de la Deuda Pública	0.00	0.00
			0.00 Costo por Coberturas	0.00	0.00
			0.00 Apoyos Financieros	0.00	0.00
				0.00	0.00
			Otros Gastos y Pérdidas Extraordinarias	4,175,416.74	318,106.44
			Estimaciones, Depreciaciones, Deterioros, Obsolescencia y Amc	2,129,385.74	318,106.44
			Provisiones	2,021,031.00	0.00
			Disminución de Inventarios	0.00	0.00
			Aumento por Insuficiencia de Estimaciones por Pérdida o Deterioro	0.00	0.00
			Aumento por Insuficiencia de Provisiones	0.00	0.00
			Otros Gastos	25,000.00	0.00
				0.00	0.00
			Inversión Pública	0.00	0.00
			Inversión Pública no Capitalizable	0.00	0.00
				0.00	0.00
			Total Gastos y Otras Pérdidas	80,895,869.89	39,073,314.94
			Resultados del Ejercicio (Ahorro/Desahorro)	9,898,705.72	10,778,541.23

"Bajo protesta de decir verdad declaramos que los Estados Financieros y sus notas, son razonablemente correctos y son responsabilidad del emisor"


C. Juan Carlos Zuazua Cosío
Presidente Ejecutivo


C. Germán Antonio Enríquez Flores
Director General



C. Nora Elena Andrade Rosado
Comisario

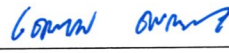



Cuenta Pública 2023
Estado de Situación Financiera
Al 31 de Diciembre de 2023 y 2022
(Pesos)
SISTEMA DE PARQUES PUBLICOS DE SAN PEDRO GARZA GARCIA, NUEVO LEON

Concepto	Dic-2023	Dic-2022	Concepto	Dic-2023	Dic-2022
ACTIVO			PASIVO		
Activo Circulante			Activo Circulante		
Efectivo y Equivalentes	2,653,599.74	6,607,820.85	Cuentas por Pagar a Corto Plazo	2,634,351.12	4,217,235.84
Derechos a Recibir Efectivo o Equivalentes	450,000.00	235.01	Documentos por Pagar a Corto Plazo	0.00	0.00
Derechos a Recibir Bienes o Servicios	0.00	86,101.00	Porción a Corto Plazo de la Deuda Pública a Largo Plazo	0.00	0.00
Inventarios	0.00	0.00	Títulos y Valores a Corto Plazo	0.00	0.00
Almacenes	0.00	0.00	Pasivos Diferidos a Corto Plazo	0.00	0.00
Estimación por Pérdida o Deterioro de Activos Circulantes	0.00	0.00	Fondos y Bienes de Terceros en Garantía y/o Administración a C	115,093.75	60,750.00
Otros Activos Circulantes	0.00	0.00	Provisiones a Corto Plazo	0.00	0.00
Total de Activos Circulantes	3,103,599.74	6,694,156.86	Otros Pasivos a Corto Plazo	0.00	0.00
Activo No Circulante			Total de Pasivos Circulantes	2,749,444.87	4,277,985.84
Inversiones Financieras a Largo Plazo	0.00	0.00	Pasivo No Circulante		
Derechos a Recibir Efectivo o Equivalentes a Largo Plazo	0.00	0.00	Cuentas por Pagar a Largo Plazo	0.00	0.00
Bienes Inmuebles, Infraestructura y Construcciones en Proceso	4,385,065.42	0.00	Documentos por Pagar a Largo Plazo	0.00	0.00
Bienes Muebles	21,077,216.09	9,287,309.00	Deuda Pública a Largo Plazo	0.00	0.00
Activos Intangibles	246,862.68	34,800.00	Pasivos Diferidos a Largo Plazo	0.00	0.00
Depreciación, Deterioro y Amortización Acumulada de Bienes	(2,424,417.66)	(318,106.44)	Fondos y Bienes de Terceros en Garantía y/o Administración a L	0.00	0.00
Activos Diferidos	0.00	0.00	Provisiones a Largo Plazo	2,021,031.00	0.00
Estimación por Pérdida o Deterioro de Activos no Circulantes	0.00	0.00	Total de Pasivos No Circulantes	2,021,031.00	0.00
Otros Activos no Circulantes	0.00	0.00	Total de Pasivo	4,770,475.87	4,277,985.84
Total de Activos No Circulantes	23,284,726.53	9,004,002.56			
Total de Activo	26,388,326.27	15,698,159.42			
			HACIENDA PUBLICA / PATRIMONIO		
			Hacienda Pública / Patrimonio Contribuido	641,632.35	641,632.35
			Aportaciones	641,632.35	641,632.35
			Donaciones de Capital	0.00	0.00
			Actualización de la Hacienda Pública / Patrimonio	0.00	0.00
			Hacienda Pública / Patrimonio Generado	20,976,218.05	10,778,541.23
			Resultados del Ejercicio (Ahorro / Desahorro)	9,898,705.72	10,778,541.23
			Resultados de Ejercicios Anteriores	10,778,541.23	0.00
			Revalúos	0.00	0.00
			Reservas	0.00	0.00
			Rectificaciones de Resultados de Ejercicios Anteriores	298,971.10	0.00
			Exceso o Insuficiencia en la Actualización de la Hacienda P	0.00	0.00
			Resultado por Posición Monetaria	0.00	0.00
			Resultado por Tenencia de Activos no Monetarios	0.00	0.00
			Total Hacienda Pública / Patrimonio	21,617,850.40	11,420,173.58
			Total del Pasivo y Hacienda Pública / Patrimonio	26,388,326.27	15,698,159.42

"Bajo protesta de decir verdad declaramos que los Estados Financieros y sus notas, son razonablemente correctos y son responsabilidad del emisor"


 C. Juan Carlos Zuazua Cosío
 Presidente Ejecutivo


 C. Germán Antonio Enríquez Flores
 Director General


 C. Nora Elena Andrade Rosado
 Comisario




Cuenta Pública 2023
Estado de Variación en la Hacienda Pública
Del 1 de Enero al 31 de Diciembre de 2023
(Pesos)

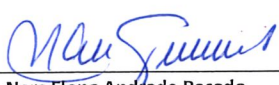
SISTEMA DE PARQUES PUBLICOS DE SAN PEDRO GARZA GARCIA, NUEVO LEON

Concepto	Hacienda Pública / Patrimonio Contribuido	Hacienda Pública / Patrimonio Generado de Ejercicios Anteriores	Hacienda Pública / Patrimonio Generado del Ejercicio	Ajustes por Cambios de Valor	Total
Rectificaciones de Resultados de Ejercicios Anteriores	0.00	0.00	0.00	0.00	0.00
Patrimonio Neto Inicial Ajustado del Ejercicio 2022	641,632.35	0.00	0.00	0.00	641,632.35
Aportaciones	641,632.35	0.00	0.00	0.00	641,632.35
Donaciones de Capital	0.00	0.00	0.00	0.00	0.00
Actualización de la Hacienda Pública/Patrimonio	0.00	0.00	0.00	0.00	0.00
Variaciones Hacienda Pública / Patrimonio Neto del Ejercicio 2022	0.00	0.00	10,778,541.23	0.00	10,778,541.23
Resultado del Ejercicio (Ahorro/Desahorro)	0.00	0.00	10,778,541.23	0.00	10,778,541.23
Resultados de Ejercicios Anteriores	0.00	0.00	0.00	0.00	0.00
Revalúos	0.00	0.00	0.00	0.00	0.00
Reservas	0.00	0.00	0.00	0.00	0.00
Hacienda Pública / Patrimonio Neto Final del Ejercicio 2022	641,632.35	0.00	10,778,541.23	0.00	11,420,173.58
Cambios Hacienda Pública / Patrimonio Neto del Ejercicio 2023	0.00	0.00	0.00	0.00	0.00
Aportaciones	0.00	0.00	0.00	0.00	0.00
Donaciones de Capital	0.00	0.00	0.00	0.00	0.00
Actualización de la Hacienda Pública / Patrimonio	0.00	0.00	0.00	0.00	0.00
Variaciones Hacienda Pública / Patrimonio Neto del Ejercicio 2023	0.00	11,077,512.33	(879,835.5100)	0.00	10,197,676.82
Resultado del Ejercicio (Ahorro/Desahorro)	0.00	0.00	9,898,705.72	0.00	9,898,705.72
Resultados de Ejercicios Anteriores	0.00	10,778,541.23	(10,778,541.2300)	0.00	0.00
Revalúos	0.00	0.00	0.00	0.00	0.00
Reservas	0.00	0.00	0.00	0.00	0.00
Reclificaciones de Resultados de Ejercicios Anteriores	0.00	298,971.10	0.00	0.00	298,971.10
Saldos Neto Hacienda Pública/Patrimonio al 2023	641,632.35	11,077,512.33	9,898,705.72	0.00	21,617,850.40

"Bajo protesta de decir verdad declaramos que los Estados Financieros y sus notas, son razonablemente correctos y son responsabilidad del emisor"


C. Juan Carlos Zuazua Cosío
Presidente Ejecutivo


C. Germán Antonio Enríquez Flores
Director General


C. Nora Elena Andrade Rosado
Comisario





Cuenta Pública 2023
Estado de Cambios en la Situación Financiera
Del 1 de Enero al 31 de Diciembre de 2023
(Pesos)
SISTEMA DE PARQUES PUBLICOS DE SAN PEDRO GARZA GARCIA, NUEVO LEON

Concepto	Origen	Aplicación	Concepto	Origen	Aplicación
ACTIVO	6,146,633.33	16,836,800.18	PASIVO	2,075,374.75	1,582,884.72
Activo Circulante	4,040,322.11	449,764.99	Pasivo Circulante	54,343.75	1,582,884.72
Efectivo y Equivalentes	3,954,221.11	0.00	Cuentas por Pagar a Corto Plazo	0.00	1,582,884.72
Derechos a Recibir Efectivo o Equivalentes	0.00	449,764.99	Documentos por Pagar a Corto Plazo	0.00	0.00
Derechos a Recibir Bienes o Servicios	86,101.00	0.00	Porción a Corto Plazo de la Deuda Pública a Largo Plazo	0.00	0.00
Inventarios	0.00	0.00	Títulos y Valores a Corto Plazo	0.00	0.00
Almacenes	0.00	0.00	Pasivos Diferidos a Corto Plazo	0.00	0.00
Estimación por Pérdida o Deterioro de Activos Circulantes	0.00	0.00	Fondos y Bienes de Terceros en Garantía y/o Administración a Corto P	54,343.75	0.00
Otros Activos Circulantes	0.00	0.00	Provisiones a Corto Plazo	0.00	0.00
Activo No Circulante	2,106,311.22	16,387,035.19	Otros Pasivos a Corto Plazo	0.00	0.00
Inversiones Financieras a Largo Plazo	0.00	0.00	Pasivo No Circulante	2,021,031.00	0.00
Derechos a Recibir Efectivo o Equivalentes a Largo Plazo	0.00	0.00	Cuentas por Pagar a Largo Plazo	0.00	0.00
Bienes Inmuebles, Infraestructura y Construcciones en Proceso	0.00	4,385,065.42	Documentos por Pagar a Largo Plazo	0.00	0.00
Bienes Muebles	0.00	11,789,907.09	Deuda Pública a Largo Plazo	0.00	0.00
Activos Intangibles	0.00	212,062.68	Pasivos Diferidos a Largo Plazo	0.00	0.00
Depreciación, Deterioro y Amortización Acumulada de Bienes	2,106,311.22	0.00	Fondos y Bienes de Terceros en Garantía y/o Administración a Largo Pl	0.00	0.00
Activos Diferidos	0.00	0.00	Provisiones a Largo Plazo	2,021,031.00	0.00
Estimación por Pérdida o Deterioro de Activos no Circulantes	0.00	0.00			
Otros Activos no Circulantes	0.00	0.00			
			HACIENDA PUBLICA / PATRIMONIO	10,197,676.82	0.00
			Hacienda Pública / Patrimonio Contribuido	0.00	0.00
			Aportaciones	0.00	0.00
			Donaciones de Capital	0.00	0.00
			Actualización de la Hacienda Pública / Patrimonio	0.00	0.00
			Hacienda Pública / Patrimonio Generado	10,197,676.82	0.00
			Resultados del Ejercicio (Ahorro / Desahorro)	9,898,705.72	0.00
			Resultados de Ejercicios Anteriores	0.00	0.00
			Revalúos	0.00	0.00
			Reservas	0.00	0.00
			Rectificaciones de Resultados de Ejercicios Anteriores	298,971.10	0.00
			Exceso o Insuficiencia en la Actualización de la Hacienda Pública / F	0.00	0.00
			Resultado por Posición Monetaria	0.00	0.00
			Resultado por Tenencia de Activos no Monetarios	0.00	0.00

"Bajo protesta de decir verdad declaramos que los Estados Financieros y sus notas, son razonablemente correctos y son responsabilidad del emisor"


C. Juan Carlos Zuazua Cosío
Presidente Ejecutivo


C. Germán Antonio Enríquez Flores
Director General


C. Nora Elena Andrade Rosado
Comisario




Cuenta Pública 2023
Estado de Flujos de Efectivo
Del 1 de Enero al 31 de Diciembre de 2023 y 2022
(Pesos)


SISTEMA DE PARQUES PUBLICOS DE SAN PEDRO GARZA GARCIA, NUEVO LEON

Concepto	Dic-2023	Dic-2022	Concepto	Dic-2023	Dic-2022
Flujo de Efectivo de las Actividades de Operación			Flujos de Efectivo de las Actividades de Inversión		
Oríen	95,062,362.58	54,447,948.45	Oríen	0.00	0.00
Impuestos	0.00	0.00	Bienes Inmuebles, Infraestructura v Construcciones en	0.00	0.00
Cuotas v Aportaciones de Seguridad Social	0.00	0.00	Bienes Muebles	0.00	0.00
Contribuciones de Mejoras	0.00	0.00	Otros Oríenes de Inversión	0.00	0.00
Derechos	0.00	0.00	Aplicación	16,387,035.19	9,322,109.00
Productos de Tipo Corriente	0.00	0.00	Bienes Inmuebles, Infraestructura v Construcciones en	4,385,065.42	0.00
Aprovechamientos del Tipo Corriente	0.00	0.00	Bienes Muebles	11,789,907.09	9,287,309.00
Ingresos por Ventas de Bienes v Servicios	3,175,978.76	1,887,685.97	Otras Aplicaciones de Inversión	212,062.68	34,800.00
Ingresos no Comprendidos en las Fracciones de la Ley de					
Ingresos Causados en Ejercicios Fiscales Anteriores	0.00	0.00			
Pendientes de Liquidación o Pago			Flujos Netos de Efectivo por Actividades de Inversión	(16,387,035.19)	(9,322,109.00)
Participaciones v Aportaciones	0.00	0.00			
Transferencias, Asignaciones, Subsidios v Otras Ayudas	85,795,065.00	47,959,490.20			
Otros Oríenes de Operación	6,091,318.82	4,600,772.28			
			Flujos de Efectivo de las Actividades de Financiamiento		
Aplicación	82,928,519.60	39,159,650.95	Oríen	298,971.10	641,632.35
Servicios Personales	43,286,646.89	24,713,073.78	Endeudamiento Neto	0.00	0.00
Materiales v Suministros	11,033,568.61	6,990,087.70	Interno	0.00	0.00
Servicios Generales	22,400,237.65	7,052,047.02	Externo	0.00	0.00
Transferencias Internas v Asignaciones al Sector Público	0.00	0.00	Otros Oríenes de Financiamiento	298,971.10	641,632.35
Transferencias al Resto del Sector Público	0.00	0.00	Aplicación	0.00	0.00
Subsidios v Subvenciones	0.00	0.00	Servicios de la Deuda	0.00	0.00
Ayudas Sociales	0.00	0.00	Interno	0.00	0.00
Pensiones v Jubilaciones	0.00	0.00	Externo	0.00	0.00
Transferencias a Fideicomisos, Mandatos v Contratos	0.00	0.00	Otras Aplicaciones de Financiamiento	0.00	0.00
Transferencias a la Seguridad Social	0.00	0.00			
Donativos	0.00	0.00	Flujos Netos de Efectivo por Actividades de	298,971.10	641,632.35
Transferencias al Exterior	0.00	0.00	Incremento/Disminución Neta en el Efectivo y	(3,954,221.11)	6,607,820.85
Participaciones	0.00	0.00	Equivalentes al Efectivo		
Aportaciones	0.00	0.00			
Convenios	6,208,066.45	404,442.45	Efectivo v Equivalentes al Efectivo al inicio del Ejercicio	6,607,820.85	0.00
Otras Aplicaciones de Operación			Efectivo v Equivalentes al Efectivo al final del Ejercicio	2,653,599.74	6,607,820.85
Flujos Netos de Efectivo por Actividades de Operación	12,133,842.98	15,288,297.50			

"Bajo protesta de decir verdad declaramos que los Estados Financieros y sus notas, son razonablemente correctos y son responsabilidad del emisor"


C. Juan Carlos Zuazua Cosío
Presidente Ejecutivo


C. Germán Antonio Enríquez Flores
Director General


C. Nora Elena Andrade Rosado
Comisario




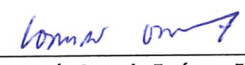
Cuenta Pública 2023
Estado Analítico del Activo
Del 1 de Enero al 31 de Diciembre de 2023
(Pesos)


SISTEMA DE PARQUES PUBLICOS DE SAN PEDRO GARZA GARCIA, NUEVO LEON

Concepto	Saldo Inicial 1	Cargos del Período 2	Abonos del Período 2	Saldo Final 4 = (1 + 2 - 3)	Variación del Período (4-1)
ACTIVO	15,698,159.42	150,682,844.31	139,992,677.46	26,388,326.27	10,690,166.85
Activo Circulante	6,694,156.86	127,958,806.88	131,549,364.00	3,103,599.74	(3,590,557.12)
Efectivo y Equivalentes	6,607,820.85	126,147,554.64	130,101,775.75	2,653,599.74	(3,954,221.11)
Derechos a Recibir Efectivo o Equivalentes	235.01	1,811,252.24	1,361,487.25	450,000.00	449,764.99
Derechos a Recibir Bienes o Servicios	86,101.00	0.00	86,101.00	0.00	(86,101.00)
Inventarios	0.00	0.00	0.00	0.00	0.00
Almacenes	0.00	0.00	0.00	0.00	0.00
Estimación por Pérdida o Deterioro de Activos Circulantes	0.00	0.00	0.00	0.00	0.00
Otros Activos Circulantes	0.00	0.00	0.00	0.00	0.00
Activo No Circulante	9,004,002.56	22,724,037.43	8,443,313.46	23,284,726.53	14,280,723.97
Inversiones Financieras a Largo Plazo	0.00	0.00	0.00	0.00	0.00
Derechos a Recibir Efectivo o Equivalentes a Largo Plazo	0.00	0.00	0.00	0.00	0.00
Bienes Inmuebles, Infraestructura y Construcciones en Proceso	0.00	5,513,420.56	1,128,355.14	4,385,065.42	4,385,065.42
Bienes Muebles	9,287,309.00	16,737,256.64	4,947,349.55	21,077,216.09	11,789,907.09
Activos Intangibles	34,800.00	417,080.88	205,018.20	246,862.68	212,062.68
Depreciación, Deterioro y Amortización Acumulada de Bienes	(318,106.44)	56,279.35	2,162,590.57	(2,424,417.66)	(2,106,311.22)
Activos Diferidos	0.00	0.00	0.00	0.00	0.00
Estimación por Pérdida o Deterioro de Activos no Circulantes	0.00	0.00	0.00	0.00	0.00
Otros Activos no Circulantes	0.00	0.00	0.00	0.00	0.00

"Bajo protesta de decir verdad declaramos que los Estados Financieros y sus notas, son razonablemente correctos y son responsabilidad del emisor"


C. Juan Carlos Zuazua Cosío
Presidente Ejecutivo


C. Germán Antonio Enríquez Flores
Director General


C. Nora Elena Andrade Rosado
Comisario





Cuenta Pública 2023
Estado Analítico de la Deuda y Otros Pasivos
Del 1 de Enero al 31 de Diciembre de 2023
(Pesos)


SISTEMA DE PARQUES PUBLICOS DE SAN PEDRO GARZA GARCIA, NUEVO LEON

Denominación de las Deudas	Moneda de Contratación	Institución o País Acreedor	Saldo Inicial del Periodo	Saldo Final del Periodo
DEUDA PUBLICA				
Corto Plazo				
Deuda Interna			0.00	0.00
Instituciones de Crédito			0.00	0.00
Títulos y Valores			0.00	0.00
Arrendamientos Financieros			0.00	0.00
Deuda Externa			0.00	0.00
Organismos Financieros Internacionales			0.00	0.00
Deuda Bilateral			0.00	0.00
Títulos y Valores			0.00	0.00
Arrendamientos Financieros			0.00	0.00
Subtotal a Corto Plazo			0.00	0.00
Largo Plazo				
Deuda Interna			0.00	0.00
Instituciones de Crédito			0.00	0.00
Títulos y Valores			0.00	0.00
Arrendamientos Financieros			0.00	0.00
Deuda Externa			0.00	0.00
Organismos Financieros Internacionales			0.00	0.00
Deuda Bilateral			0.00	0.00
Títulos y Valores			0.00	0.00
Arrendamientos Financieros			0.00	0.00
Subtotal a Largo Plazo			0.00	0.00
Otros Pasivos			4,277,985.84	4,770,475.87
Total Deuda y Otros Pasivos			4,277,985.84	4,770,475.87

"Bajo protesta de decir verdad declaramos que los Estados Financieros y sus notas, son razonablemente correctos y son responsabilidad del emisor"


C. Juan Carlos Zuazua Cosío
Presidente Ejecutivo


C. Germán Antonio Enríquez Flores
Director General


C. Nora Elena Andrade Rosado
Comisario

SISTEMA DE PARQUES PÚBLICOS DE SAN PEDRO GARZA GARCÍA, NUEVO LEÓN
NOTAS A LOS ESTADOS FINANCIEROS AL 31 DE DICIEMBRE DE 2023 Y 31 DE DICIEMBRE 2022
(Cifras en pesos)

Con el propósito de dar cumplimiento a los artículos 46 y 49 de la Ley General de Contabilidad Gubernamental, los entes públicos deberán acompañar notas a los estados financieros cuyos rubros así lo requieran teniendo presente los postulados de revelación suficiente e importancia relativa con la finalidad, que la información sea de mayor utilidad para los usuarios.

A continuación, se presentan los tres tipos de notas que acompañan a los estados financieros:

- a) Notas de desglose;
- b) Notas de memoria (cuentas de orden);
- c) Notas de gestión administrativa.

a) NOTAS DE DESGLOSE

1) NOTAS AL ESTADO DE SITUACIÓN FINANCIERA

Activo

1. Efectivo y Equivalentes

	2023	2022
Efectivo e Inversiones		
Caja	22,500.00	30,001.96
Bancos	2,631,099.74	6,577,818.89
Total	2,653,599.74	6,607,820.85

El Efectivo está constituido por el resguardo de fondos de caja chica para sufragar los gastos menores para la operación diaria del Organismo y en Bancos/Tesorería representa el monto disponible en cuentas bancarias propiedad de San Pedro Parques.

2. Derechos a Recibir Efectivo o Equivalentes

	2023	2022
Deudores diversos por cobrar a corto plazo	450,000.00	235.01
	450,000.00	235.01

3. Derechos a Recibir Efectivo o Equivalentes

	2023	2022
Anticipo a Proveedores	-	86,101.00
	-	86,101.00

4. Bienes Inmuebles, Infraestructura y Construcciones en Proceso

	2023	2022
Obra Pública en Bienes de Dominio Público	4,385,065.42	-
	4,385,065.42	-

5 Bienes Muebles, Inmuebles e Intangibles

Se encuentra constituido por adquisiciones y donaciones de activo fijo de acuerdo a lo siguiente:

Muebles de oficina y estantería	401,563.88	253,334.48
Muebles excepto de oficina y estantería	266,115.60	-
Equipo de computo y de tecnologías de la informac	905,618.52	641,156.52
Otros mobiliarios y equipos de administración	2,881,843.72	1,328,322.96
Equipos y aparatos audiovisuales	305,186.53	198,021.59
Cámaras fotográficas y de video	70,754.02	61,520.42
Otro mobiliario y equipo educacional y recreativo	6,837,778.21	2,834,801.29
Vehículos y equipo de transporte	2,180,122.69	596,722.69
Otros equipos de transporte	182,100.00	182,100.00
Maquinaria, otros equipos y herramientas	6,915,382.92	3,191,329.05
Activos biológicos	130,750.00	
	21,077,216.09	9,287,309.00
Activos Intangibles		
Software	246,862.68	34,800.00
	246,862.68	34,800.00
Depreciación Acumulada	- 2,424,417.66	- 318,106.44
	18,899,661.11	9,004,002.56

Durante el ejercicio se llevó a cabo una reclasificación entre los clasificadores por objeto del gasto correspondientes al Capítulo 5000 Bienes Muebles, derivado de estos movimientos se ajusta la depreciación acumulada por un importe de \$23,074.52, afectando la cuenta de Resultado de Ejercicios Anteriores.

Pasivo

6. Cuentas por Pagar a Corto Plazo

	2023	2022
Serv. Personal por Pagar a Corto Plazo	3,910.22	792,940.12
Proveedores por Pagar a Corto Plazo	500,154.37	2,675,581.02
Retenciones y Contribuciones	2,130,286.53	743,714.69
Devoluciones de la Ley de Ingresos	-	5,000.00
Otras cuentas por pagar	-	0.01
Total	2,634,351.12	4,217,235.84

7. Pasivos Diferidos a Corto Plazo

	2023	2022
Depósitos en garantía para uso de espacios	115,093.75	60,750.00
Total	115,093.75	60,750.00

Las cuentas por pagar a corto plazo representan las Retenciones de Impuestos sobre la Renta y de seguridad social efectuadas en las nóminas a los colaboradores de Sistema de Parques San Pedro Parques, así como obligaciones por pagar a proveedores de bienes y servicios devengados al cierre del periodo.

8. Provisiones a Largo Plazo

	2023	2022
Pasivo para las Pensiones a Largo Plazo	2,021,031.00	-
Total	2,021,031.00	-

II) NOTAS AL ESTADO DE ACTIVIDADES

Ingresos y Otros Beneficios

Ingresos de Gestión

1. Ingresos por Ventas de Bienes y Prestación de Servicios

	2023	2022
Intereses bancarios	931,655.54	553,688.59
Expedición de permisos	2,166,323.22	1,325,747.38
Venta de bases de licitación pública	78,000.00	8,250.00
	3,175,978.76	1,887,685.97

Participaciones, Aportaciones, Transferencias, Asignaciones, Subsidios y Otras ayudas

2. Transferencias, Asignaciones, Subsidios y otras ayudas

	2023	2022
Municipio de San Pedro Garza García, N.L.	85,795,065.00	47,959,490.00
	\$ 85,795,065.00	\$ 47,959,490.00

3. Otros Ingresos y Beneficios

	2023	2022
Donativos	1,817,531.85	-
Otros Ingresos	6,000.00	-
Total	1,823,531.85	-

El Municipio de San Pedro Garza García aprobó dentro de su presupuesto anual de ingresos para el ejercicio 2023, un importe de \$83,148,531.00 de pesos que corresponden al subsidio otorgado para la operación y funcionamiento del Sistema de Parques Públicos de San Pedro Garza García, Nuevo León, el cual se constituye como presupuesto de ingresos del Organismo.

Durante el mes de diciembre del 2022 en la Gaceta Municipal de San Pedro Garza García Nuevo León se publicó el presupuesto de egresos correspondiente al ejercicio 2023 por un monto de \$83,148,531.00 pesos.

En el Municipio de San Pedro Garza García, Nuevo León, siendo las 10:00 horas del día 21 de abril de 2023, en Sesiones Ordinarias no. 10 del Consejo Directivo del Sistema De Parques Públicos de San Pedro Garza García, Nuevo León, se aprobó la Primera Modificación al presupuesto de egresos correspondiente al ejercicio 2023 derivado de un incremento de \$2'626,415.00, quedando aprobada la cantidad de \$85'754,945.00 (Punto 4 del orden del día)

Posteriormente, con fecha 28 de julio de 2023, en Sesiones Ordinarias no. 11 del Consejo Directivo del Sistema De Parques Públicos de San Pedro Garza García, Nuevo León, se aprobó la Segunda Modificación al presupuesto de egresos correspondiente al ejercicio 2023 de acuerdo a transferencias internas entre los diversos capítulos del gasto. (Punto 5 del orden del día)

La tercera Modificación al Presupuesto de Egresos se lleva a cabo el día 11 de octubre de 2023 producto de un incremento de \$2'564,315.00 autorizado por el Consejo Directivo en Sesión Ordinaria según muestra el Acta 11, obteniendo un total de \$88'319,261.00.

El día 8 de diciembre del mismo año, se presenta ante el consejo Directivo una reclasificación de cuentas entre los distintos capítulos del gasto Presupuesto de Egresos del ejercicio 2023, tal como se muestra en la 13ava Sesión Extraordinaria.

Gastos de Funcionamiento

Otras prestaciones sociales y económicas	877,148.53	164,477.02
Total	43,286,646.89	24,713,073.78
Materiales y Suministros		
Materiales de administración, emisión de documentos y artículos oficiales	1,451,340.46	1,251,322.07
Alimentos y utensilios	393,787.22	214,612.37
Materias primas y materiales de producción y comercialización	-	-
Materiales y artículos de construcción y de reparación	4,953,527.40	2,414,891.10
Productos químicos, farmacéuticos y de laboratorio	268,850.29	128,181.02
Combustibles, lubricantes y aditivos	800,262.96	371,930.31
Vestuario, blancos, prendas de protección y artículos deportivos	1,875,684.94	1,485,034.62
Materiales y suministros para seguridad		-
Herramientas, refacciones y accesorios menores	1,290,115.34	1,124,116.21
Total	11,033,568.61	6,990,087.70
Servicios Generales		
Servicios básicos	119,768.92	25,540.82
Servicios de arrendamiento	3,015,567.77	924,905.88
Servicios profesionales, científicos, técnicos y otros servicios	4,226,763.81	1,618,401.29
Servicios financieros, bancarios y comerciales	163,279.91	29,096.75
Servicios de instalación, reparación, mantenimiento y conservación	12,745,361.16	3,225,929.81
Servicios de comunicación social y publicidad	246,777.23	312,491.21
Servicios de traslado y viáticos	314,038.12	278,445.26
Servicios oficiales	342,962.47	2,760.00
Otros servicios generales	1,225,718.26	634,476.00
Total	22,400,237.65	7,052,047.02
Transferencias, Asignaciones, Subsidios y otras ayudas	-	-
Otros Gastos y Pérdidas Extraordinarias	-	-
Total Gastos de Funcionamiento	76,720,453.15	38,755,208.50
Otros Gastos y Pérdidas Extraordinarias		
Estimaciones, Depreciaciones, Deterioros, Obsolescencia y Amortizaciones	2,129,385.74	318,106.44
Provisiones	2,021,031.00	0
Otros Gastos	25,000.00	0
Total	4,175,416.74	318,106.44
Total Gastos y Otras Pérdidas	80,895,869.89	39,073,314.94

Los conceptos de gasto reconocidos por el Sistema de Parques Públicos de San Pedro Garza García, Nuevo León se apegan en todo momento al Clasificador por Tipo de Gasto y al Clasificador por Objeto de Gasto, así como sus descripciones generales. Estos clasificadores son resultados de los Acuerdos emitidos por el Consejo Nacional de Armonización Contable (CONAC) y publicados en su Sitio Web Oficial www.conac.gob.mx/es/CONAC/Normatividad_Vigente.

III) NOTAS AL ESTADO DE VARIACIÓN EN LA HACIENDA PÚBLICA

1. Resultado del ejercicio y de ejercicios anteriores

Se informa que al cierre de este periodo se refleja los resultados del ejercicio y el ejercicio anterior por la cantidad de \$20'976,218.05, cuyo monto se integra en la Hacienda Pública/Patrimonio Generado.

IV) NOTAS AL ESTADO DE FLUJOS DE EFECTIVO

1. Análisis de los Saldos

	2023		2022	
	Saldo Inicial	Saldo Final	Saldo Inicial	Saldo Final
Caja	30,001.96	22,500.00	-	30,001.96
Bancos	6,577,818.89	2,631,099.74	-	6,577,818.89
	6,607,820.85	2,653,599.74	-	6,607,820.85

2. Conciliación de los Flujos de Efectivo Netos

Cuenta	Nombre	Origen	Aplicación
11100	Efectivo y Equivalentes		
11200	Derechos a Recibir Efectivo o Equivalentes		449,764.99
11300	Derechos a Recibir Bienes o Servicios	86,101.00	
12600	Depreciación, Deterioro y Amortización Acumulada de Bienes	2,106,311.22	
21100	Cuentas por Pagar a Corto Plazo		1,582,884.72
21600	Fondos y Bienes de Terceros en Garantía y/o Administración a Corto Plazo	54,343.75	
22600	Provisiones a Largo Plazo	2,021,031.00	
43900	Otros Ingresos y Beneficios Varios	1,823,531.85	
55100	Estimaciones, Depreciaciones, Deterioros, Obsolescencia y Amortizaciones		2,129,385.74
55200	Provisiones		2,021,031.00
55900	Otros Gastos		25,000.00
	Total Otros Origenes de Operación	6,091,318.82	
	Total Otras Aplicaciones de Operación		6,208,066.45

3. Detalle de la Inversión

	2023	2022	TOTAL
Bienes Muebles			
Muebles de oficina y estantería	148,229.40	253,334.48	401,563.88
Muebles excepto de oficina y estantería	266,115.60	-	266,115.60
Equipo de computo y de tecnologías de la infor	264,462.00	641,156.52	905,618.52
Otros mobiliarios y equipos de administración	1,553,520.76	1,328,322.96	2,881,843.72
Equipos y aparatos audiovisuales	107,164.94	198,021.59	305,186.53
Cámaras fotográficas y de video	9,233.60	61,520.42	70,754.02
Otro mobiliario y equipo educacional y recreati	4,002,976.92	2,834,801.29	6,837,778.21
Vehículos y equipo de transporte	1,583,400.00	596,722.69	2,180,122.69
Otros equipos de transporte	-	182,100.00	182,100.00
Maquinaria, otros equipos y herramientas	3,724,053.87	3,191,329.05	6,915,382.92
Activos biológicos	130,750.00	-	130,750.00
	11,789,907.09	9,287,309.00	21,077,216.09
Activos Intangibles			
Software	212,062.68	34,800.00	246,862.68
	212,062.68	34,800.00	246,862.68

V) CONCILIACIÓN ENTRE LOS INGRESOS PRESUPUESTARIOS Y CONTABLES, ASÍ COMO ENTRE LOS EGRESOS PRESUPUESTARIOS Y LOS GASTOS CONTABLES

1. Conciliación entre los Ingresos Presupuestales y Contables

La conciliación se presenta atendiendo a lo dispuesto por el acuerdo por el que se emite el formato de conciliación entre los ingresos presupuestarios y contables, así como entre los egresos presupuestarios y los gastos contables.

1. Ingresos Presupuestarios		90,794,575.61
2. Más Ingresos contables no presupuestarios		0.00
Incremento por Variación de Inventarios	0.00	
Disminución del exceso de estimaciones por pérdida o deterioro u obsolescencia	0.00	
Disminución del exceso de provisiones	0.00	
Otros ingresos y beneficios varios	0.00	
Otros ingresos contables no presupuestarios	0.00	
3. Menos ingresos presupuestarios no contables		0.00
Productos de Capital	0.00	
Aprovechamientos capital	0.00	
Ingresos derivados de financiamiento	0.00	
Otros ingresos presupuestarios no contables	0	
4. Ingresos Contables (4 = 1 + 2 - 3)		90,794,575.61

2. Conciliación entre los Egresos Presupuestales y los Gastos Contables

1. Total de egresos (presupuestarios)	93,107,488.34
---------------------------------------	---------------

2. Menos egresos presupuestarios no contables		16,387,035.19
Mobiliario y equipo de Administración	2,232,327.76	
Mobiliario y equipo educacional y recreativo	4,119,375.46	
Equipo e instrumental médico y de laboratorio	0.00	
Vehículos y equipo de transporte	1,583,400.00	
Equipo de defensa y seguridad	0.00	
Maquinaria, Otros equipos y Herramientas	3,724,053.87	
Activos biológicos	130,750.00	
Bienes inmuebles	0.00	
Activos intangibles	212,062.68	
Obra pública en bienes propios	0.00	
Obra pública en bienes públicos	4,385,065.42	
Acciones y participaciones de capital	0.00	
Compra de títulos y valores	0.00	
Inversiones en fideicomisos, mandatos y otros análogos	0.00	
Provisiones para contingencias y otras erogaciones especiales	0.00	
Amortización de la deuda pública	0.00	
Adeudos de ejercicios fiscales anteriores (ADEFAS)	0	
Otros egresos presupuestarios no contables	0	

3. Más gastos contables no presupuestales		4,175,416.74
Estimaciones, depreciaciones, deterioros, obsolescencia y amortizaciones	2,129,385.74	
Provisiones	2,021,031.00	
Disminución de Inventarios	0.00	
Aumento por insuficiencia de estimaciones por pérdida o deterioro u obsolescencia	0.00	
Aumento por insuficiencia de provisiones	0.00	
Otros gastos	25,000.00	
Otros gastos contables no presupuestarios		

4. Total de Gastos Contables (4 = 1 - 2.+ 3)	80,895,869.89
----------------------------------------------	---------------

b) NOTAS DE MEMORIA (CUENTAS DE ORDEN)

Las cuentas de orden se utilizan para registrar movimientos de valores que no afecten o modifiquen el balance del ente contable, sin embargo, su incorporación en libros es necesaria con fines de recordatorio contable, de control y en general sobre los aspectos administrativos, o bien, para consignar sus derechos o responsabilidades contingentes que puedan, o no, presentarse en el futuro.

Las cuentas que se manejan para efectos de estas Notas son las siguientes:

1. Cuentas de Orden Contables y Presupuestarias:

Ley de Ingresos
Ley de Ingresos Estimada
Ley de Ingresos por Ejecutar
Modificaciones a la Ley de Ingresos Estimada
Ley de Ingresos Devengada
Ley de Ingresos Recaudada

Presupuesto de Egresos
Presupuesto de Egresos Aprobado
Presupuesto de Egresos por Ejercer
Modificaciones al Presupuesto de Egresos Aprobado
Presupuesto de Egresos Comprometido
Presupuesto de Egresos Devengado
Presupuesto de Egresos Ejercido
Presupuesto de Egresos Pagado

Por la naturaleza del Ente, a la fecha no ha sido necesaria la creación de cuentas de Orden Contables.

La operación y resultados de las Cuentas de Orden Presupuestales, se presenta a detalle en los Estados Financieros Presupuestales, por lo que en esta nota solo se incluyen los nombres y clasificaciones de las cuentas creadas.

c) NOTAS DE GESTIÓN ADMINISTRATIVA

1. Introducción

Los Estados Financieros del Sistema de Parques Públicos de San Pedro Garza García, Nuevo León, proveen de información financiera a los principales usuarios de la misma, al Congreso y a los ciudadanos.

El objetivo del presente documento es la revelación del contexto y de los aspectos económicos-financieros más relevantes que influyeron en las decisiones del período, y que deberán ser considerados en la elaboración de los estados financieros para la mayor comprensión de los mismos y sus particularidades.

De esta manera, se informa y explica la respuesta del gobierno a las condiciones relacionadas con la información financiera de cada período de gestión; además, de exponer aquellas políticas que podrían afectar la toma de decisiones en períodos posteriores.

2. Panorama Económico y Financiero

El Sistema de Parques Públicos de San Pedro Garza García, Nuevo León opera con recursos provenientes del Gobierno Municipal, así como la posibilidad de recibir aportaciones de Instituciones Públicas o Privadas, además, tiene competencia para determinar y establecer cuotas y tarifas a pagar por terceros por la expedición de autorizaciones para el uso y aprovechamiento de los espacios de los parques.

3. Autorización e Historia

Sistema de Parques Públicos de San Pedro Garza García, Nuevo León, es un Organismo Público Descentralizado del Gobierno Municipal de San Pedro Garza García, Nuevo León, con personalidad jurídica y patrimonio propio, constituido por el acuerdo de la sesión extraordinaria de cabildo celebrada el 17 de diciembre de 2021 a través del dictamen número CGR 2021-2024/006-2021/Aprobación definitiva de Reglamento, publicado en el Periódico Oficial del Estado el día 27 de diciembre de 2021.

4. Organización y Objeto social

San Pedro Parques tiene como objeto general gestionar los parques emblemáticos con la finalidad de conservar su infraestructura natural y artificial en excelente estado, ofrecer una programación recreativa, educativa y cultural para toda la población; atender, informar e involucrar a sus usuarios incentivando la participación ciudadana; y garantizar la sostenibilidad del Organismo para efectuar las acciones antes descritas.

San Pedro Parques cuenta con un Consejo Directivo, el cual es el órgano máximo de gobierno del Organismo.

Por el régimen fiscal del Sistema de Parques Públicos de San Pedro Garza García, Nuevo León, O.P.D. no es sujeto del Impuesto Sobre la Renta (ISR), por ser un Organismo Público Descentralizado del Gobierno Municipal de San Pedro Garza García, Nuevo León. Las disposiciones fiscales, en particular la Ley del Impuesto Sobre la Renta, establece que estos Organismos solamente tendrán la obligación de retener y enterar el Impuesto Sobre la Renta, cuando realicen pagos a terceros, así como exigir la documentación que reúna requisitos fiscales, en términos de dicha Ley.

No obstante, el Organismo se encuentra obligado a cumplir con diversas obligaciones fiscales establecidas en la Ley del IVA, de Seguridad Social e Impuesto sobre Nóminas.

5. Bases de Preparación de los Estados Financieros

El 31 de diciembre de 2008 fue publicada en el Diario Oficial de la Federación la Ley General de Contabilidad Gubernamental (LGCG), que tiene como objeto establecer los criterios generales que regirán la Contabilidad Gubernamental y la emisión de la información financiera de los entes públicos, con el fin de lograr su adecuada armonización, para facilitar a los entes públicos el registro y su adecuada armonización, para facilitar a los entes públicos el registro y la fiscalización de los activos, pasivos, ingresos y gastos y, en general, contribuir a medir la eficacia, económica y eficiencia del gasto e ingresos públicos.

La Ley General de Contabilidad Gubernamental (LGCG) es de observancia obligatoria para los poderes Ejecutivo, Legislativo y Judicial de la Federación, entidades federativas; ayuntamientos de los municipios; los órganos político-administrativos de las demarcaciones territoriales de la Ciudad de México, las entidades de la administración pública paraestatal ya sean federales, estatales o municipales y los órganos autónomos federales y estatales.

Los entes públicos deberán generar y presentar periódicamente, conforme con lo establecido en la Ley General de Contabilidad Gubernamental (LGCG) y las resoluciones del Consejo Nacional de Armonización Contable (CONAC), los siguientes estados e información contable, presupuestal y programática.

I. Información contable:

- a) Estado de actividades
- b) Estado de situación financiera
- c) Estado de variación de la hacienda pública
- d) Estado de cambios en la situación financiera
- e) Estado de flujos de efectivo
- f) Estado analítico del activo
- g) Estado analítico de la deuda y otros pasivos
- h) Informe de pasivos contingentes (no aplicable)
- i) Notas a los estados financieros

II. Información presupuestaria:

- a) Estado analítico de ingresos
- b) Estado analítico del ejercicio del presupuesto de egresos del que se derivarán las clasificaciones siguientes:
 - 1. Administrativa
 - 2. Económica
 - 3. Por objeto del gasto
 - 4. Funcional

III. Información programática:

- a) Gasto por categoría programática

IV. Indicadores de Postura Fiscal:

- a) Indicadores de Postura Fiscal

V. Informes de la Ley de Disciplina Financiera

- Estado de situación financiera detallado
- Estado analítico de la deuda y otros pasivos
- Informe analítico de obligaciones diferentes de financiamientos
- Balance presupuestario
- Estado analítico de ingresos detallado
- Estado analítico del ejercicio del presupuesto de egresos detallado:
 - a) Clasificación por objeto del gasto
 - b) Clasificación administrativa
 - c) Clasificación funcional
- Clasificación de servicios personales por categoría
- Proyecciones de ingresos
- Proyecciones de egresos
- Resultados de ingresos
- Resultados de egresos
- Informe sobre estudios actuariales

6. Políticas de Contabilidad Significativas

De conformidad con los artículos 46 y 49 de la Ley General de Contabilidad Gubernamental, se acompañan las notas a los estados contables teniendo presente los Postulados de Revelación Suficiente e Importancia Relativa, con la finalidad que la información sea de mayor utilidad para los usuarios.

Las principales políticas contables seguidas por el Sistema de Parques Públicos de San Pedro Garza García, Nuevo León son las siguientes:

a) Efectivo y Equivalentes

Recursos a corto plazo de gran liquidez que son fácilmente convertibles en importes determinados de efectivo, estando sujetos a un riesgo mínimo de cambio en su valor. El efectivo se presenta en valor nominal.

b) Bienes muebles e inmuebles

Al cierre del presente ejercicio cada partida que integra Bienes Muebles e Intangibles se registró al costo de adquisición, y la depreciación será calculada considerando el costo de adquisición del activo depreciable o amortizable, menos su valor de desecho, entre los años correspondientes a su vida útil o su vida económica, registrándose en los gastos del periodo, con

el objeto de conocer el gasto patrimonial por el servicio que está dando el activo, lo cual redundará en una estimación adecuada de la utilidad en un ente público lucrativo o del costo de operación en un ente público con fines exclusivamente gubernamentales o sin fines de lucro, y en una cuenta complementaria de activo como depreciación o amortización acumulada, a efecto de determinar el valor neto o el monto por depreciar o amortizar restante.

Cálculo de la depreciación o amortización:

$$\frac{\text{Costo de adquisición del activo depreciable o amortizable} - \text{Valor de deshecho}}{\text{Vida Útil}}$$

1. Costo de adquisición: Es el monto pagado de efectivo o equivalentes por un activo o servicio al momento de su adquisición.
2. Valor de desecho: Es la mejor estimación del valor que tendrá el activo en la fecha en la que dejará de ser útil para el ente público. Esta fecha es la del fin de su vida útil, o la del fin de su vida económica y si no se puede determinar es igual a cero.
3. Vida útil de un activo: Es el período durante el que se espera utilizar el activo por parte del ente público.

c) Obligaciones laborales al retiro

Al segundo trimestre de 2023 no se tiene creada provisión por este concepto, en virtud de que el Organismo inició operaciones durante el ejercicio que se reporta, sin embargo, las primas de antigüedad que se cubran al personal se determinarán con base en lo establecido en la Ley Federal de Trabajo (LFT). Asimismo, la LFT establece la obligación de hacer ciertos pagos al personal que deje presentar sus servicios en ciertas circunstancias.

d) Reconocimiento de ingresos

Los ingresos por las aportaciones municipales se reconocen conforme se devengan.

De igual forma el reconocimiento de los ingresos por venta de bienes y servicios, el Organismo reconoce los ingresos conforme se prestan, devengan o se cobren las contraprestaciones con terceros.

e) Reconocimiento de gastos

Los gastos se reconocen cuando se devengan.

f) Patrimonio

Las aportaciones recibidas en el periodo por parte del Gobierno Municipal se presentan clasificadas en el patrimonio no restringido.

g) Reconocimiento de los efectos de la inflación en la información financiera

Conforme al boletín B-10 del Consejo Mexicano para la Investigación y Desarrollo de Normas de Información Financiera, A.C. (CINIF) el Sistema de Parques Públicos de San Pedro Garza García, Nuevo León actualizará sus estados financieros en términos de poder adquisitivo de la moneda del último ejercicio, utilizando el Índice Nacional de Precios al Consumidor (INPC).

Al cierre del tercer trimestre de 2023 se operó con un entorno económico no inflacionario, por lo tanto, los estados financieros se presentan a valores históricos.

La Ley del Impuesto Sobre la Renta establece que estos organismos sólo tendrán la obligación de retener y enterar el impuesto cuando hagan pagos a terceros, así como de exigir documentación que reúna requisitos fiscales, en los términos de esa Ley.

7. Posición en Moneda Extranjera y Protección por Riesgo Cambiario analítico del Activo

No Aplica

8. Reporte analítico del Activo

De conformidad con las Principales Reglas de Registro y Valoración del Patrimonio (elementos Generales) publicadas en el Diario Oficial de la Federación (DOF) el 27 de diciembre de 2010, con las Reglas Específicas del Registro y Valoración del Patrimonio publicadas en el DOF el 13 de diciembre de 2011 y del Acuerdo por el que se Reforman las Reglas Específicas del Registro y Valoración del Patrimonio publicadas en el DOF el 27 de diciembre de 2017, la estimación de la vida útil de un bien será una cuestión de criterio basada en la experiencia que el Sistema de Parques Públicos de San Pedro Garza García, Nuevo León tenga con otros activos similares o de la aplicación.

Con base a lo anterior, los parámetros de vida útil o porcentajes de depreciación, deterioro o amortización que serán utilizados en los diferentes tipos de activos son los siguientes:

Concepto	Años de vida útil	% de depreciación anual
Muebles de oficina y estantería	10	10
Muebles, excepto de oficina y estantería	10	10
Equipo de cómputo y de tecnologías de la información	3	33.3
Equipos y aparatos audiovisuales	3	33.3
Cámaras fotográficas y de video	3	33.3
Automóviles y equipo terrestre	5	20
Sistemas de aire acondicionado, calefacción y de refrigeración industrial y comercial	10	10
Equipo de comunicación y telecomunicación	10	10
Equipo de generación eléctrica, aparatos y accesorios eléctricos	10	10
Herramientas y maquinarias – herramienta	10	10
Equipo de laboratorio	5	20
Otros equipos	10	10

9. Fideicomisos, Mandatos y Análogos

No aplica

10. Reporte de la Recaudación

No aplica

11. Información sobre la sobre la Deuda y el Reporte Analítico de la Deuda

No aplica

12. Calificaciones otorgadas

No aplica

13. Proceso de Mejora

No aplica

14. Información por Segmentos

No aplica

15. Eventos Posteriores al Cierre

No aplica


16. Partes Relacionadas

No aplica


17. Responsabilidad sobre la presentación razonable de la información contable

La Información contable y Presupuestal, está firmada en cada página de los informes con la siguiente leyenda:


"Bajo protesta de decir verdad declaramos que los Estados Financieros y sus notas, son razonablemente correctos y son responsabilidad del emisor."



C. Juan Carlos Zuazua Cosío
Presidente Ejecutivo



C. Germán Antonio Enríquez Flores
Director General



C. Nora Elena Andrade Rosado
Comisario

CONTENIDO

II. Información Presupuestaria:

- a) Estado Analítico de Ingresos
- b) Estado Analítico del Ejercicio del Presupuesto de Egresos del que derivarán las clasificaciones siguientes:
 - 1. Administrativa
 - 2. Económica
 - 3. Por Objeto del Gasto
 - 4. Funcional





Cuenta Pública 2023
 SISTEMA DE PARQUES PUBLICOS DE SAN PEDRO GARZA GARCIA, NUEVO LEON
 Estado Analítico de Ingresos
 Del 1 de Enero al 31 de Diciembre de 2023


Concepto	Ingreso					Diferencia (6= 5 - 1)
	Estimado	Ampliaciones y Reducciones	Modificado	Devengado	Recaudado	
	(1)	(2)	(3= 1 + 2)	(4)	(5)	
Impuestos	0.00	0.00	0.00	0.00	0.00	0.00
Cuotas y Aportaciones de Seguridad Social	0.00	0.00	0.00	0.00	0.00	0.00
Contribución de Mejoras	0.00	0.00	0.00	0.00	0.00	0.00
Derechos	0.00	0.00	0.00	0.00	0.00	0.00
Productos						
Corriente	0.00	0.00	0.00	0.00	0.00	0.00
Capital	0.00	0.00	0.00	0.00	0.00	0.00
Aprovechamientos						
Corriente	0.00	0.00	0.00	0.00	0.00	0.00
Capital	0.00	0.00	0.00	0.00	0.00	0.00
Ingresos por Ventas de Bienes y Servicios	3,000,500.00	2,352,162.54	5,352,662.54	4,999,510.61	4,999,510.61	1,999,010.61
Participaciones y Aportaciones	0.00	0.00	0.00	0.00	0.00	0.00
Transferencias, Asignaciones, Subsidios y Otras Ayudas	80,148,031.00	5,647,034.00	85,795,065.00	85,795,065.00	85,795,065.00	5,647,034.00
Ingresos Derivados de Financiamiento	0.00	0.00	0.00	0.00	0.00	0.00
Total	83,148,531.00	7,999,196.54	91,147,727.54	90,794,575.61	90,794,575.61	7,646,044.61

Estado Analítico de Ingresos Por Fuente de Financiamiento	Ingreso					Diferencia (6= 5 - 1)
	Estimado	Ampliaciones y Reducciones	Modificado	Devengado	Recaudado	
	(1)	(2)	(3= 1 + 2)	(4)	(5)	
Ingresos del Gobierno						
Impuestos	0.00	0.00	0.00	0.00	0.00	0.00
Contribución de Mejoras	0.00	0.00	0.00	0.00	0.00	0.00
Derechos	0.00	0.00	0.00	0.00	0.00	0.00
Productos						
Corriente	0.00	0.00	0.00	0.00	0.00	0.00
Capital	0.00	0.00	0.00	0.00	0.00	0.00
Aprovechamientos						
Corriente	0.00	0.00	0.00	0.00	0.00	0.00
Capital	0.00	0.00	0.00	0.00	0.00	0.00
Participaciones y Aportaciones	0.00	0.00	0.00	0.00	0.00	0.00
Transferencias, Asignaciones, Subsidios y Otras Ayudas	0.00	0.00	0.00	0.00	0.00	0.00
Ingresos de Organismos y Empresas						
Cuotas y Aportaciones de Seguridad Social	0.00	0.00	0.00	0.00	0.00	0.00
Ingresos por Ventas de Bienes y Servicios	3,000,500.00	2,352,162.54	5,352,662.54	4,999,510.61	4,999,510.61	1,999,010.61
Transferencias, Asignaciones, Subsidios y Otras Ayudas	80,148,031.00	5,647,034.00	85,795,065.00	85,795,065.00	85,795,065.00	5,647,034.00
Ingresos derivados de Financiamiento	0.00	0.00	0.00	0.00	0.00	0.00
Ingresos Derivados de Financiamiento	0.00	0.00	0.00	0.00	0.00	0.00
Total	83,148,531.00	7,999,196.54	91,147,727.54	90,794,575.61	90,794,575.61	7,646,044.61

"Bajo protesta de decir verdad declaramos que los Estados Financieros y sus notas, son razonablemente correctos y son responsabilidad del emisor"


 C. Juan Carlos Zuazua Cosío
 Presidente Ejecutivo


 C. Germán Antonio Enríquez Flores
 Director General


 C. Nora Elena Andrade Rosado
 Comisario




Cuenta Pública 2023
SISTEMA DE PARQUES PUBLICOS DE SAN PEDRO GARZA GARCIA, NUEVO LEON
Estado Analítico del Ejercicio del Presupuesto de Egresos
Clasificación Administrativa
Del 1 de Enero al 31 de Diciembre de 2023

Concepto	E g r e s o					Subejercicio (6= 3 - 4)
	Aprobado	Ampliaciones / (Reducciones)	Modificado	Devengado	Pagado	
	(1)	(2)	(3= 1 + 2)	(4)	(5)	
SISTEMA DE PARQUES PUBLICOS DE SAN PEDRO GARZA GARCIA, NUEVO LEON	83,148,531.00	10,563,511.54	93,712,042.54	93,107,488.34	92,607,333.97	604,554.20
Total del Gasto	83,148,531.00	10,563,511.54	93,712,042.54	93,107,488.34	92,607,333.97	604,554.20


"Bajo protesta de decir verdad declaramos que los Estados Financieros y sus notas, son razonablemente correctos y son responsabilidad del emisor"



C. Juan Carlos Zuazua Cosío
Presidente Ejecutivo



C. Germán Antonio Enríquez Flores
Director General




C. Nora Elena Andrade Rosado
Comisario





Cuenta Pública 2023
SISTEMA DE PARQUES PUBLICOS DE SAN PEDRO GARZA GARCIA, NUEVO LEON
 Estado Analítico del Ejercicio del Presupuesto de Egresos
 Clasificación Económica (por Tipo de Gasto)
 Del 1 de Enero al 31 de Diciembre de 2023

Concepto	E g r e s o					Subejercicio (6= 3 - 4)
	Aprobado	Ampliaciones / (Reducciones)	Modificado	Devengado	Pagado	
	(1)	(2)	(3= 1 + 2)	(4)	(5)	
Corriente	67,894,218.00	9,430,789.35	77,325,007.35	76,720,453.15	76,720,298.78	604,554.20
Capital	15,254,313.00	1,132,722.19	16,387,035.19	16,387,035.19	15,887,035.19	0.00
Amortización Deuda	0.00	0.00	0.00	0.00	0.00	0.00
Total del Gasto	83,148,531.00	10,563,511.54	93,712,042.54	93,107,488.34	92,607,333.97	604,554.20

"Bajo protesta de decir verdad declaramos que los Estados Financieros y sus notas, son razonablemente correctos y son responsabilidad del emisor"


 C. Juan Carlos Zuazua Cosío
 Presidente Ejecutivo


 C. Germán Antonio Enríquez Flores
 Director General


 C. Nora Elena Andrade Rosado
 Comisario



Cuenta Pública 2023
SISTEMA DE PARQUES PUBLICOS DE SAN PEDRO GARZA GARCIA, NUEVO LEON
 Estado Analítico del Ejercicio del Presupuesto de Egresos
 Clasificación por Objeto del Gasto (Capítulo y Concepto)
 Del 1 de Enero al 31 de Diciembre de 2023

Concepto	E g r e s o					Subejercicio (6= 3 - 4)
	Aprobado	Ampliaciones / (Reducciones)	Modificado	Devengado	Pagado	
	(1)	(2)	(3= 1 + 2)	(4)	(5)	
SERVICIOS PERSONALES	44,680,759.00	(789,557.91)	43,891,201.09	43,286,646.89	43,286,646.89	604,554.20
REMUNERACIONES AL PERSONAL DE CARACTER PERMANENTE	32,059,245.97	(2,254,312.66)	29,804,933.31	29,200,379.11	29,200,379.11	604,554.20
REMUNERACIONES AL PERSONAL DE CARACTER TRANSITORIO	0.00	0.00	0.00	0.00	0.00	0.00
REMUNERACIONES ADICIONALES Y ESPECIALES	4,286,109.03	2,122,945.69	6,409,054.72	6,409,054.72	6,409,054.72	0.00
SEGURIDAD SOCIAL	8,335,404.00	(1,535,339.47)	6,800,064.53	6,800,064.53	6,800,064.53	0.00
OTRAS PRESTACIONES SOCIALES Y ECONOMICAS	0.00	877,148.53	877,148.53	877,148.53	877,148.53	0.00
PREVISIONES	0.00	0.00	0.00	0.00	0.00	0.00
PAGO DE ESTIMULOS A SERVIDORES PUBLICOS	0.00	0.00	0.00	0.00	0.00	0.00
MATERIALES Y SUMINISTROS	8,218,519.40	2,815,049.21	11,033,568.61	11,033,568.61	11,033,541.32	0.00
MATERIALES DE ADMINISTRACION, EMISION DE DOCUMENTOS Y ARTICULOS OFICIALES	1,063,000.00	388,340.46	1,451,340.46	1,451,340.46	1,451,340.46	0.00
ALIMENTOS Y UTENSILIOS	0.00	393,787.22	393,787.22	393,787.22	393,787.22	0.00
MATERIAS PRIMAS Y MATERIALES DE PRODUCCION Y COMERCIALIZACION	0.00	0.00	0.00	0.00	0.00	0.00
MATERIALES Y ARTICULOS DE CONSTRUCCION Y DE REPARACION	4,536,269.40	417,258.00	4,953,527.40	4,953,527.40	4,953,527.40	0.00
PRODUCTOS QUIMICOS, FARMACEUTICOS Y DE LABORATORIO	62,000.00	206,850.29	268,850.29	268,850.29	268,850.29	0.00
COMBUSTIBLES, LUBRICANTES Y ADITIVOS	840,000.00	(39,737.04)	800,262.96	800,262.96	800,262.96	0.00
VESTUARIO, BLANCOS, PRENDAS DE PROTECCION Y ARTICULOS DEPORTIVOS	1,530,250.00	345,434.94	1,875,684.94	1,875,684.94	1,875,684.94	0.00
MATERIALES Y SUMINISTROS PARA SEGURIDAD	0.00	0.00	0.00	0.00	0.00	0.00
HERRAMIENTAS, REFACCIONES Y ACCESORIOS MENORES	187,000.00	1,103,115.34	1,290,115.34	1,290,115.34	1,290,088.05	0.00
SERVICIOS GENERALES	14,994,939.60	7,405,298.05	22,400,237.65	22,400,237.65	22,400,110.57	(0.00)
SERVICIOS BASICOS	123,600.00	(3,831.08)	119,768.92	119,768.92	119,768.92	0.00
SERVICIOS DE ARRENDAMIENTO	2,273,400.00	742,167.77	3,015,567.77	3,015,567.77	3,015,567.77	0.00
SERVICIOS PROFESIONALES, CIENTIFICOS, TECNICOS Y OTROS SERVICIOS	1,300,764.00	2,925,999.81	4,226,763.81	4,226,763.81	4,226,763.81	0.00
SERVICIOS FINANCIEROS, BANCARIOS Y COMERCIALES	0.00	163,279.91	163,279.91	163,279.91	163,279.91	0.00
SERVICIOS DE INSTALACION, REPARACION, MANTENIMIENTO Y CONSERVACION	10,668,199.60	2,077,161.56	12,745,361.16	12,745,361.16	12,745,234.08	0.00
SERVICIOS DE COMUNICACION SOCIAL Y PUBLICIDAD	403,476.00	(156,698.77)	246,777.23	246,777.23	246,777.23	0.00
SERVICIOS DE TRASLADO Y VIATICOS	200,000.00	114,038.12	314,038.12	314,038.12	314,038.12	0.00
SERVICIOS OFICIALES	0.00	342,962.47	342,962.47	342,962.47	342,962.47	0.00
OTROS SERVICIOS GENERALES	25,500.00	1,200,218.26	1,225,718.26	1,225,718.26	1,225,718.26	0.00
TRANSFERENCIAS, ASIGNACIONES, SUBSIDIOS Y OTRAS AYUDAS	0.00	0.00	0.00	0.00	0.00	0.00
TRANSFERENCIAS INTERNAS Y ASIGNACIONES AL SECTOR PUBLICO	0.00	0.00	0.00	0.00	0.00	0.00
TRANSFERENCIAS AL RESTO DEL SECTOR PUBLICO	0.00	0.00	0.00	0.00	0.00	0.00
SUBSIDIOS Y SUBVENCIONES	0.00	0.00	0.00	0.00	0.00	0.00
AYUDAS SOCIALES	0.00	0.00	0.00	0.00	0.00	0.00
PENSIONES Y JUBILACIONES	0.00	0.00	0.00	0.00	0.00	0.00
4600 TRANSFERENCIAS A FIDEICOMISOS, MANDATOS Y OTROS ANALOGOS	0.00	0.00	0.00	0.00	0.00	0.00
TRANSFERENCIAS A LA SEGURIDAD SOCIAL	0.00	0.00	0.00	0.00	0.00	0.00
DONATIVOS	0.00	0.00	0.00	0.00	0.00	0.00
TRANSFERENCIAS AL EXTERIOR	0.00	0.00	0.00	0.00	0.00	0.00
BIENES MUEBLES, INMUEBLES E INTANGIBLES	15,254,313.00	(3,252,343.23)	12,001,969.77	12,001,969.77	12,001,969.77	0.00
MOBILIARIO Y EQUIPO DE ADMINISTRACION	12,240,000.00	(10,007,872.24)	2,232,327.76	2,232,327.76	2,232,327.76	0.00
MOBILIARIO Y EQUIPO EDUCACIONAL Y RECREATIVO	900,000.00	3,219,375.46	4,119,375.46	4,119,375.46	4,119,375.46	0.00
5300 EQUIPO E INSTRUMENTAL MEDICO Y DE LABORATORIO	0.00	0.00	0.00	0.00	0.00	0.00
VEHICULOS Y EQUIPO DE TRANSPORTE	1,514,313.00	69,087.00	1,583,400.00	1,583,400.00	1,583,400.00	0.00
EQUIPO DE DEFENSA Y SEGURIDAD	0.00	0.00	0.00	0.00	0.00	0.00
MAQUINARIA, OTROS EQUIPOS Y HERRAMIENTAS	0.00	3,724,053.87	3,724,053.87	3,724,053.87	3,724,053.87	0.00
ACTIVOS BIOLÓGICOS	0.00	130,750.00	130,750.00	130,750.00	130,750.00	0.00
BIENES INMUEBLES	0.00	0.00	0.00	0.00	0.00	0.00
ACTIVOS INTANGIBLES	600,000.00	(387,937.32)	212,062.68	212,062.68	212,062.68	0.00
INVERSION PUBLICA	0.00	4,385,065.42	4,385,065.42	4,385,065.42	3,885,065.42	0.00
OBRA PUBLICA EN BIENES DE DOMINIO PUBLICO	0.00	4,385,065.42	4,385,065.42	4,385,065.42	3,885,065.42	0.00
OBRA PUBLICA EN BIENES PROPIOS	0.00	0.00	0.00	0.00	0.00	0.00
PROYECTOS PRODUCTIVOS Y ACCIONES DE FOMENTO	0.00	0.00	0.00	0.00	0.00	0.00
INVERSIONES FINANCIERAS Y OTRAS PROVISIONES	0.00	0.00	0.00	0.00	0.00	0.00
INVERSIONES PARA EL FOMENTO DE ACTIVIDADES PRODUCTIVAS	0.00	0.00	0.00	0.00	0.00	0.00
ACCIONES Y PARTICIPACIONES DE CAPITAL	0.00	0.00	0.00	0.00	0.00	0.00
COMPRA DE TITULOS Y VALORES	0.00	0.00	0.00	0.00	0.00	0.00
CONCESION DE PRESTAMOS	0.00	0.00	0.00	0.00	0.00	0.00
INVERSIONES EN FIDEICOMISOS, MANDATOS Y OTROS ANALOGOS	0.00	0.00	0.00	0.00	0.00	0.00
OTRAS INVERSIONES FINANCIERAS	0.00	0.00	0.00	0.00	0.00	0.00
PROVISIONES PARA CONTINGENCIAS Y OTRAS EROGACIONES ESPECIALES	0.00	0.00	0.00	0.00	0.00	0.00
PARTICIPACIONES Y APORTACIONES	0.00	0.00	0.00	0.00	0.00	0.00
PARTICIPACIONES	0.00	0.00	0.00	0.00	0.00	0.00
APORTACIONES	0.00	0.00	0.00	0.00	0.00	0.00
CONVENIOS	0.00	0.00	0.00	0.00	0.00	0.00
DEUDA PUBLICA	0.00	0.00	0.00	0.00	0.00	0.00
AMORTIZACION DE LA DEUDA PUBLICA	0.00	0.00	0.00	0.00	0.00	0.00
INTERESES DE LA DEUDA PUBLICA	0.00	0.00	0.00	0.00	0.00	0.00
COMISIONES DE LA DEUDA PUBLICA	0.00	0.00	0.00	0.00	0.00	0.00
GASTOS DE LA DEUDA PUBLICA	0.00	0.00	0.00	0.00	0.00	0.00
COSTO POR COBERTURAS	0.00	0.00	0.00	0.00	0.00	0.00
APOYOS FINANCIEROS	0.00	0.00	0.00	0.00	0.00	0.00
ADEUDOS DE EJERCICIOS FISCALES ANTERIORES (ADEFAS)	0.00	0.00	0.00	0.00	0.00	0.00
Total del Gasto	83,148,531.00	10,563,511.54	93,712,042.54	93,107,488.34	92,607,333.97	604,554.20

"Bajo protesta de decir verdad declaramos que los Estados Financieros y sus notas, son razonablemente correctos y son responsabilidad del emisor"

C. Juan Carlos Zuazua Cosío
 Presidente Ejecutivo

C. Germán Antonio Enríquez Flores
 Director General


C. Nora Elena Andrade Rosado
 Comisario





Cuenta Pública 2023
SISTEMA DE PARQUES PUBLICOS DE SAN PEDRO GARZA GARCIA, NUEVO LEON
 Estado Analítico del Ejercicio del Presupuesto de Egresos
 Clasificación Funcional (Finalidad y Función)
 Del 1 de Enero al 31 de Diciembre de 2023

Concepto	E g r e s o					Subejercicio
	Aprobado	Ampliaciones / (Reducciones)	Modificado	Devengado	Pagado	
	(1)	(2)	(3= 1 + 2)	(4)	(5)	(6= 3 - 4)
GOBIERNO	0.00	0.00	0.00	0.00	0.00	0.00
LEGISLACION	0.00	0.00	0.00	0.00	0.00	0.00
JUSTICIA	0.00	0.00	0.00	0.00	0.00	0.00
COORDINACION DE LA POLITICA DE GOBIERNO	0.00	0.00	0.00	0.00	0.00	0.00
RELACIONES EXTERIORES	0.00	0.00	0.00	0.00	0.00	0.00
ASUNTOS FINANCIEROS Y HACENDARIOS	0.00	0.00	0.00	0.00	0.00	0.00
SEGURIDAD NACIONAL	0.00	0.00	0.00	0.00	0.00	0.00
ASUNTOS DE ORDEN PUBLICO Y DE SEGURIDAD INTERIOR	0.00	0.00	0.00	0.00	0.00	0.00
OTROS SERVICIOS GENERALES	0.00	0.00	0.00	0.00	0.00	0.00
DESARROLLO SOCIAL	83,148,531.00	10,563,511.54	93,712,042.54	93,107,488.34	92,607,333.97	604,554.20
PROTECCION AMBIENTAL	0.00	0.00	0.00	0.00	0.00	0.00
VIVIENDA Y SERVICIOS A LA COMUNIDAD	0.00	0.00	0.00	0.00	0.00	0.00
SALUD	0.00	0.00	0.00	0.00	0.00	0.00
RECREACION, CULTURA Y OTRAS MANIFESTACIONES SOCIALES	83,148,531.00	10,563,511.54	93,712,042.54	93,107,488.34	92,607,333.97	604,554.20
EDUCACION	0.00	0.00	0.00	0.00	0.00	0.00
PROTECCION SOCIAL	0.00	0.00	0.00	0.00	0.00	0.00
OTROS ASUNTOS SOCIALES	0.00	0.00	0.00	0.00	0.00	0.00
DESARROLLO ECONOMICO	0.00	0.00	0.00	0.00	0.00	0.00
ASUNTOS ECONOMICOS, COMERCIALES Y LABORALES EN GENERAL	0.00	0.00	0.00	0.00	0.00	0.00
AGROPECUARIA, SILVICULTURA, PESCA Y CAZA	0.00	0.00	0.00	0.00	0.00	0.00
COMBUSTIBLES Y ENERGIA	0.00	0.00	0.00	0.00	0.00	0.00
MINERIA, MANUFACTURAS Y CONSTRUCCION	0.00	0.00	0.00	0.00	0.00	0.00
TRANSPORTE	0.00	0.00	0.00	0.00	0.00	0.00
COMUNICACIONES	0.00	0.00	0.00	0.00	0.00	0.00
TURISMO	0.00	0.00	0.00	0.00	0.00	0.00
CIENCIA, TECNOLOGIA E INNOVACION	0.00	0.00	0.00	0.00	0.00	0.00
OTRAS INDUSTRIAS Y OTROS ASUNTOS ECONOMICOS	0.00	0.00	0.00	0.00	0.00	0.00
OTRAS NO CLASIFICADAS EN FUNCIONES ANTERIORES	0.00	0.00	0.00	0.00	0.00	0.00
TRANSACCIONES DE LA DEUDA PUBLICA / COSTO FINANCIERO DE LA DEUDA	0.00	0.00	0.00	0.00	0.00	0.00
TRANSFERENCIAS, PARTICIPACIONES Y APORTACIONES ENTRE DIFERENTES NIVELES Y ORDENES DE GOBIERNO	0.00	0.00	0.00	0.00	0.00	0.00
SANEAMIENTO DEL SISTEMA FINANCIERO	0.00	0.00	0.00	0.00	0.00	0.00
ADEUDOS DE EJERCICIOS FISCALES ANTERIORES	0.00	0.00	0.00	0.00	0.00	0.00
Total del Gasto	83,148,531.00	10,563,511.54	93,712,042.54	93,107,488.34	92,607,333.97	604,554.20

"Bajo protesta de decir verdad declaramos que los Estados Financieros y sus notas, son razonablemente correctos y son responsabilidad del emisor"


 C. Juan Carlos Zuazua Cosío
 Presidente Ejecutivo


 C. Germán Antonio Enríquez Flores
 Director General



 C. Nora Elena Andrade Rosado
 Comisario




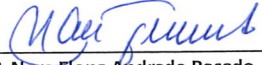
Cuenta Pública 2023
SISTEMA DE PARQUES PUBLICOS DE SAN PEDRO GARZA GARCIA, NUEVO LEON
 Estado Analítico del Ejercicio del Presupuesto de Egresos
 Gasto por Categoría Programática
 Del 1 de Enero al 31 de Diciembre de 2023

Concepto	Ingreso					Subejercicio (6= 3 - 4)
	Aprobado	Ampliaciones / (Reducciones)	Modificado	Devengado	Pagado	
	(1)	(2)	(3= 1 + 2)	(4)	(5)	
Programas	83,148,531.00	10,563,511.54	93,712,042.54	93107488.34	92,607,333.97	604,554.20
Subsidios: Sector Social y Privado o Entidades Federativas y Municipios	0.00	0.00	0.00	0	0.00	0.00
Sujetos a Reglas de Operación	0.00	0.00	0.00	0	0.00	0.00
Otros Subsidios	0.00	0.00	0.00	0	0.00	0.00
Desempeño de las Funciones	83,148,531.00	10,563,511.54	93,712,042.54	93107488.34	92,607,333.97	604,554.20
Prestación de Servicios Públicos	0.00	0.00	0.00	0	0.00	0.00
Provisión de Bienes Públicos	0.00	0.00	0.00	0	0.00	0.00
Planeación, seguimiento y evaluación de políticas públicas	0.00	0.00	0.00	0	0.00	0.00
Promoción y fomento	83,148,531.00	10,563,511.54	93,712,042.54	93107488.34	92,607,333.97	604,554.20
Regulación y supervisión	0.00	0.00	0.00	0	0.00	0.00
Funciones de las Fuerzas Armadas (Unicamente Gobierno Federal)	0.00	0.00	0.00	0	0.00	0.00
Específicos	0.00	0.00	0.00	0	0.00	0.00
Proyectos de Inversión	0.00	0.00	0.00	0	0.00	0.00
Administrativos y de Apoyo	0.00	0.00	0.00	0	0.00	0.00
Apoyo al proceso presupuestario y para mejorar la eficiencia institucional	0.00	0.00	0.00	0	0.00	0.00
Apoyo a la función pública y al mejoramiento de la gestión	0.00	0.00	0.00	0	0.00	0.00
Operaciones ajenas	0.00	0.00	0.00	0	0.00	0.00
Compromisos	0.00	0.00	0.00	0	0.00	0.00
Obligaciones de cumplimiento de resolución jurisdiccional	0.00	0.00	0.00	0	0.00	0.00
Desastres Naturales	0.00	0.00	0.00	0	0.00	0.00
Obligaciones	0.00	0.00	0.00	0	0.00	0.00
Pensiones y Jubilaciones	0.00	0.00	0.00	0	0.00	0.00
Aportaciones a la seguridad social	0.00	0.00	0.00	0	0.00	0.00
Aportaciones a fondos de estabilización	0.00	0.00	0.00	0	0.00	0.00
Aportaciones a fondos de inversión y reestructura de pensiones	0.00	0.00	0.00	0	0.00	0.00
Programas de Gasto Federalizado (Gobierno Federal)	0.00	0.00	0.00	0	0.00	0.00
Gasto Federalizado	0.00	0.00	0.00	0	0.00	0.00
Participaciones a entidades federativas y municipios	0.00	0.00	0.00	0	0.00	0.00
Costo financiero, deuda o apoyos a deudores y ahorradores de la banca	0.00	0.00	0.00	0	0.00	0.00
Adeudos de ejercicios fiscales anteriores	0.00	0.00	0.00	0	0.00	0.00
Total del Gasto	83,148,531.00	10,563,511.54	93,712,042.54	93,107,488.34	92,607,333.97	604,554.20

"Bajo protesta de decir verdad declaramos que los Estados Financieros y sus notas, son razonablemente correctos y son responsabilidad del emisor"


 C. Juan Carlos Zuazua Cosío
 Presidente Ejecutivo


 C. Germán Antonio Enríquez Flores
 Director General


 C. Nora Elena Andrade Rosado
 Comisario

CONTENIDO

III. Informes de la Ley de Disciplina Financiera:

1. Estado de Situación Financiera detallado
2. Estado Analítico de la Deuda y Otros Pasivos
3. Informe Analítico de Obligaciones diferentes de Financiamiento
4. Balance Presupuestario
5. Estado Analítico de Ingresos detallado
6. Estado Analítico del Ejercicio del Presupuesto de Egresos detallado:
 - a) Clasificación por Objeto del Gasto
 - b) Clasificación Administrativa
 - c) Clasificación Funcional
7. Clasificación de Servicios Personales por categoría
8. Proyección de Ingresos
9. Proyección de Egresos
10. Resultados de Ingresos
11. Resultados de Egresos
12. Informe sobre Estudios Actuariales



SISTEMA DE PARQUES PUBLICOS DE SAN PEDRO GARZA GARCIA, NUEVO LEON
Estado de Situación Financiera Detallado - LDF
Al 31 de Diciembre de 2023 y 2022
(PESOS)

Concepto	Dic-2023	Dic-2022	Concepto	Dic-2023	Dic-2022
ACTIVO			PASIVO		
ACTIVO CIRCULANTE			PASIVO CIRCULANTE		
a. Efectivo v Equivalentes	2,653,599.74	6,607,820.85	a. Cuentas por Pagar a Corto Plazo	2,634,351.12	4,217,235.84
a1) Efectivo	22,500.00	30,001.98	a1) Servicios Personales por Pagar a Corto Plazo	3,910.22	792,940.12
a2) Bancos/Tesorería	2,631,099.74	6,577,818.89	a2) Proveedores por Pagar a Corto Plazo	500,154.37	2,675,581.02
a3) Bancos/Dependencias v Otros	0.00	0.00	a3) Contratistas por Obras Públicas por Pagar a Corto Plazo	0.00	0.00
a4) Inversiones Temporales (Hasta 3 meses)	0.00	0.00	a4) Participaciones v Abortaciones por Pagar a Corto Plazo	0.00	0.00
a5) Fondos con Afectación Específica	0.00	0.00	a5) Transferencias Otorgadas por Pagar a Corto Plazo	0.00	0.00
a6) Depósitos de Fondos de Terceros en Garantía v/o Administración	0.00	0.00	a6) Intereses, Comisiones v Otros Gastos de la Deuda Pública por	0.00	0.00
a7) Otros Efectivos v Equivalentes	0.00	0.00	a7) Retenciones v Contribuciones por Pagar a Corto Plazo	2,130,286.53	743,714.89
b. Derechos a Recibir Efectivo o Equivalentes	450,000.00	235.01	a8) Devoluciones de la Ley de Ingresos por Pagar a Corto Plazo	0.00	5,000.00
b1) Inversiones Financieras de Corto Plazo	0.00	0.00	a9) Otras Cuentas por Pagar a Corto Plazo	0.00	0.01
b2) Cuentas por Cobrar a Corto Plazo	0.00	0.00	b. Documentos por Pagar a Corto Plazo	0.00	0.00
b3) Deudores Diversos por Cobrar a Corto Plazo	450,000.00	235.01	b1) Documentos Comerciales por Pagar a Corto Plazo	0.00	0.00
b4) Ingresos por Recuperar a Corto Plazo	0.00	0.00	b2) Documentos con Contratistas por Obras Públicas por Pagar a	0.00	0.00
b5) Deudores por Anticipos de la Tesorería a Corto Plazo	0.00	0.00	b3) Otros Documentos por Pagar a Corto Plazo	0.00	0.00
b6) Préstamos Otorgados a Corto Plazo	0.00	0.00	c. Porción a Corto Plazo de la Deuda Pública a Largo Plazo	0.00	0.00
b7) Otros Derechos a Recibir Efectivo o Equivalentes a Corto Plazo	0.00	0.00	c1) Porción a Corto Plazo de la Deuda Pública Interna	0.00	0.00
c. Derechos a Recibir Bienes o Servicios	0.00	86,101.00	c2) Porción a Corto Plazo de la Deuda Pública Externa	0.00	0.00
c1) Anticipo a Proveedores por Adquisición de Bienes v Prestación de	0.00	86,101.00	c3) Porción a Corto Plazo de Arrendamiento Financiero	0.00	0.00
c2) Anticipo a Proveedores por Adquisición de Bienes Inmuebles v	0.00	0.00	d. Títulos v Valores a Corto Plazo	0.00	0.00
c3) Anticipo a Proveedores por Adquisición de Bienes Intangibles a	0.00	0.00	e. Pasivos Diferidos a Corto Plazo	0.00	0.00
c4) Anticipo a Contratistas por Obras Públicas a Corto Plazo	0.00	0.00	e1) Ingresos Cobrados por Adelantado a Corto Plazo	0.00	0.00
c5) Otros Derechos a Recibir Bienes o Servicios a Corto Plazo	0.00	0.00	e2) Intereses Cobrados por Adelantado a Corto Plazo	0.00	0.00
d. Inventarios	0.00	0.00	e3) Otros Pasivos Diferidos a Corto Plazo	0.00	0.00
d1) Inventario de Mercancías para Venta	0.00	0.00	f. Fondos v Bienes de Terceros en Garantía v/o Administración a Corto	115,093.75	60,750.00
d2) Inventario de Mercancías Terminadas	0.00	0.00	f1) Fondos en Garantía a Corto Plazo	115,093.75	60,750.00
d3) Inventario de Mercancías en Proceso de Elaboración	0.00	0.00	f2) Fondos en Administración a Corto Plazo	0.00	0.00
d4) Inventario de Materias Primas, Materiales v Suministros para	0.00	0.00	f3) Fondos Contingentes a Corto Plazo	0.00	0.00
d5) Bienes en Tránsito	0.00	0.00	f4) Fondos de Fideicomisos, Mandatos v Contratos Análogos a Corto	0.00	0.00
e. Almacenes	0.00	0.00	f5) Otros Fondos de Terceros en Garantía v/o Administración a Corto	0.00	0.00
f. Estimación por Pérdida o Deterioro de Activos Circulantes	0.00	0.00	f6) Valores v Bienes en Garantía a Corto Plazo	0.00	0.00
f1) Estimaciones para Cuentas Incobrables por Derechos a Recibir	0.00	0.00	g. Provisiones a Corto Plazo	0.00	0.00
f2) Estimación por Deterioro de Inventarios	0.00	0.00	g1) Provisión para Demandas v Juicios a Corto Plazo	0.00	0.00
g. Otros Activos Circulantes	0.00	0.00	g2) Provisión para Contingencias a Corto Plazo	0.00	0.00
g1) Valores en Garantía	0.00	0.00	g3) Otras Provisiones a Corto Plazo	0.00	0.00
g2) Bienes en Garantía (excluye depósitos de fondos)	0.00	0.00	h. Otros Pasivos a Corto Plazo	0.00	0.00
g3) Bienes Derivados de Embarcos, Decomisos, Aseguramientos v	0.00	0.00	h1) Ingresos por Clasificar	0.00	0.00
g4) Adquisición con Fondos de Terceros	0.00	0.00	h2) Recaudación por Participar	0.00	0.00
IA. Total de ACTIVO CIRCULANTE	3,103,599.74	6,694,156.86	h3) Otros Pasivos Circulantes	0.00	0.00
ACTIVO NO CIRCULANTE			IIA. Total de PASIVO CIRCULANTE	2,749,444.87	4,277,985.84
a. Inversiones Financieras a Largo Plazo	0.00	0.00	PASIVO NO CIRCULANTE		
b. Derechos a Recibir Efectivo o Equivalentes a Largo Plazo	0.00	0.00	a. Cuentas por Pagar a Largo Plazo	0.00	0.00
c. Bienes Inmuebles, Infraestructura v Construcciones en Proceso	4,385,066.42	9,287,309.00	b. Documentos por Pagar a Largo Plazo	0.00	0.00
d. Bienes Muebles	21,077,216.09	9,287,309.00	c. Deuda Pública a Largo Plazo	0.00	0.00
e. Activos Intangibles	246,862.68	34,800.00	d. Pasivos Diferidos a Largo Plazo	0.00	0.00
f. Depreciación, Deterioro v Amortización Acumulada de Bienes	-2,424,417.66	-318,106.44	e. Fondos v Bienes de Terceros en Garantía v/o Administración a Largo	0.00	0.00
g. Activos Diferidos	0.00	0.00	f. Provisiones a Largo Plazo	2,021,031.00	0.00
h. Estimación por Pérdida o Deterioro de Activos no Circulantes	0.00	0.00	IIIB. Total de PASIVO NO CIRCULANTE	2,021,031.00	0.00
i. Otros Activos no Circulantes	0.00	0.00	II. Total del PASIVO	4,770,475.87	4,277,985.84
IB. Total de ACTIVO NO CIRCULANTE	23,284,726.53	9,004,002.56	HACIENDA PUBLICA/ PATRIMONIO		
I. Total del ACTIVO	26,388,326.27	15,698,159.42	IIIA. HACIENDA PUBLICA/PATRIMONIO CONTRIBUIDO	641,632.35	641,632.35
			a. Aportaciones	641,632.35	641,632.35
			b. Donaciones de Capital	0.00	0.00
			c. Actualización de la Hacienda Pública/Patrimonio	0.00	0.00
			IIIB. HACIENDA PUBLICA /PATRIMONIO GENERADO	20,976,218.05	10,778,541.23
			a. Resultados del Ejercicio (Ahorro/ Desahorro)	9,898,705.72	10,778,541.23
			b. Resultados de Ejercicios Anteriores	10,778,541.23	0.00
			c. Revalúos	0.00	0.00
			d. Reservas	0.00	0.00
			e. Rectificaciones de Resultados de Ejercicios Anteriores	298,971.10	0.00
			IIIC. EXCESO O INSUFICIENCIA EN LA ACTUALIZACION DE LA	0.00	0.00
			a. Resultado por Posición Monetaria	0.00	0.00
			b. Resultado por Tenencia de Activos no Monetarios	0.00	0.00
			III. Total HACIENDA PUBLICA/ PATRIMONIO	21,617,850.40	11,420,173.58
			IV. Total del Pasivo y Hacienda Pública/Patrimonio	26,388,326.27	15,698,159.42

"Bajo protesta de decir verdad declaramos que los Estados Financieros y sus notas, son razonablemente correctos y son responsabilidad del emisor"

C. Juan Carlos Zueza Cosío
 Presidente Ejecutivo

C. Germán Antonio Enríquez Flores
 Director General

C. Nora Elena Andrade Rosado
 Comisario





SISTEMA DE PARQUES PUBLICOS DE SAN PEDRO GARZA GARCIA, NUEVO LEON
Informe Análítico de la Deuda Pública y Otros Pasivos - LDF
Del 1 de Enero al 31 de Diciembre de 2023
(PESOS)

Denominación de la Deuda Pública y Otros Pasivos (c)	Saldo	Disposiciones del Periodo (e)	Amortizaciones del Periodo (f)	Revaluaciones, Reclasificaciones y Otros Ajustes (g)	Saldo Final del Periodo (h)	Pago de Intereses del Periodo (i)	Pago de Comisiones y demás costos asociados durante el Periodo (j)
	al 31 de diciembre de 2022				h=d+e-f+g		
1. Deuda Pública (1=A+B)	0.00	0.00	0.00	0.00	0.00	0.00	0.00
A. Corto Plazo (A=a1+a2+a3)	0.00	0.00	0.00	0.00	0.00	0.00	0.00
a1) Instituciones de Crédito	0.00	0.00	0.00	0.00	0.00	0.00	0.00
a2) Títulos y Valores	0.00	0.00	0.00	0.00	0.00	0.00	0.00
a3) Arrendamientos Financieros	0.00	0.00	0.00	0.00	0.00	0.00	0.00
B. Largo Plazo (B=b1+b2+b3)	0.00	0.00	0.00	0.00	0.00	0.00	0.00
b1) Instituciones de Crédito	0.00	0.00	0.00	0.00	0.00	0.00	0.00
b2) Títulos y Valores	0.00	0.00	0.00	0.00	0.00	0.00	0.00
b3) Arrendamientos Financieros	0.00	0.00	0.00	0.00	0.00	0.00	0.00
2. Otros Pasivos	4,217,235.84	0.00	0.00	0.00	2,749,444.87	0.00	0.00
3. Total de la Deuda Pública y Otros Pasivos (3=1+2)	4,217,235.84	0.00	0.00	0.00	2,749,444.87	0.00	0.00
4. Deuda Contingente 1 (informativo)	0.00	0.00	0.00	0.00	0.00	0.00	0.00
A. Deuda Contingente 1	0.00	0.00	0.00	0.00	0.00	0.00	0.00
B. Deuda Contingente 2	0.00	0.00	0.00	0.00	0.00	0.00	0.00
C. Deuda Contingente XX	0.00	0.00	0.00	0.00	0.00	0.00	0.00
5. Valor de Instrumentos Bono Cupón Cero 2 (Informativo)	0.00	0.00	0.00	0.00	0.00	0.00	0.00
A. Instrumento Bono Cupón Cero 1	0.00	0.00	0.00	0.00	0.00	0.00	0.00
B. Instrumento Bono Cupón Cero 2	0.00	0.00	0.00	0.00	0.00	0.00	0.00
C. Instrumento Bono Cupón Cero XX	0.00	0.00	0.00	0.00	0.00	0.00	0.00

Obligaciones a Corto Plazo (k)	Monto Contratado (l)	Plazo Pactado (m)	Tasa de Interés (n)	Comisiones y Costos Relacionados (o)	Tasa Efectiva (p)
6. Obligaciones a Corto Plazo (Informativo)					
A. Crédito 1					
B. Crédito 2					
C. Crédito XX					

"Bajo protesta de decir verdad declaramos que los Estados Financieros y sus notas, son razonablemente correctos y son responsabilidad del emisor"


C. Juan Carlos Zuazua Cosío
Presidente Ejecutivo


C. Germán Antonio Enríquez Flores
Director General



C. Nora Elena Andrade Rosado
Comisario




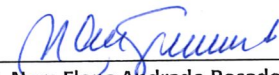
SISTEMA DE PARQUES PUBLICOS DE SAN PEDRO GARZA GARCIA, NUEVO LEON
Informe Análítico de la Deuda Pública y Otros Pasivos - LDF
Informe Análítico de Obligaciones Diferentes de Financiamientos – LDF
Del 1 de Enero al 31 de Diciembre de 2023
(PESOS)

Denominación de las Obligaciones Diferentes de Financiamiento (c)	Fecha del Contrato (d)	Fecha de inicio de operación del proyecto (e)	Fecha de vencimiento (f)	Monto de la inversión pactado (g)	Plazo pactado (h)	Monto promedio mensual del pago de la contraprestación (i)	Monto promedio mensual del pago de la contraprestación correspondiente al pago de inversión (j)	Monto pagado de la inversión al 31 de Diciembre de 2023	Monto pagado de la inversión actualizado al 31 de Diciembre de 2023	Saldo pendiente por pagar de la inversión al 31 de Diciembre de 2023 (m = g - i)
A. Asociaciones Público Privadas (APP's) (A=a+b+c+d) a) APP 1 b) APP 2 c) APP 3 d) APP XX B. Otros Instrumentos (B=a+b+c+d) a) Otro Instrumento 1 b) Otro Instrumento 2 c) Otro Instrumento 3 d) Otro Instrumento XX C. Total de Obligaciones Diferentes de Financiamiento (C=A+B)	NO APLICA									

"Bajo protesta de decir verdad declaramos que los Estados Financieros y sus notas, son razonablemente correctos y son responsabilidad del emisor"


 C. Juan Carlos Zuazua Cosío
 Presidente Ejecutivo


 C. Germán Antonio Enríquez Flores
 Director General


 C. Nora Elena Andrade Rosado
 Comisario




SISTEMA DE PARQUES PUBLICOS DE SAN PEDRO GARZA GARCIA, NUEVO LEON


Balance Presupuestario - LDF
Del 1 de Enero al 31 de Diciembre de 2023
(PESOS)

Concepto (c)	Estimado/ Aprobado (d)	Devengado	Recaudado/ Pagado
A. Ingresos Totales (A = A1+A2+A3)	91,147,727.54	90,794,575.61	90,794,575.61
A1. Ingresos de Libre Disposición	91,147,727.54	90,794,575.61	90,794,575.61
A2. Transferencias Federales Etiquetadas	-	-	-
A3. Financiamiento Neto	-	-	-
B. Egresos Presupuestarios¹ (B = B1+B2)	93,712,042.54	93,107,488.34	92,607,333.97
B1. Gasto No Etiquetado (sin incluir Amortización de la Deuda Pública)	93,712,042.54	93,107,488.34	92,607,333.97
B2. Gasto Etiquetado (sin incluir Amortización de la Deuda Pública)	-	-	-
C. Remanentes del Ejercicio Anterior (C = C1 + C2)	-	-	-
C1. Remanentes de Ingresos de Libre Disposición aplicados en el periodo	-	-	-
C2. Remanentes de Transferencias Federales Etiquetadas aplicados en el periodo	-	-	-
I. Balance Presupuestario (I = A - B + C)	(2,564,315.00)	(2,312,912.73)	(1,812,758.36)
II. Balance Presupuestario sin Financiamiento Neto (II = I - A3)	(2,564,315.00)	(2,312,912.73)	(1,812,758.36)
III. Balance Presupuestario sin Financiamiento Neto y sin Remanentes del Ejercicio Anterior (III = II - C)	(2,564,315.00)	(2,312,912.73)	(1,812,758.36)
Concepto	Aprobado	Devengado	Pagado
E. Intereses, Comisiones y Gastos de la Deuda (E = E1+E2)	-	-	-
E1. Intereses, Comisiones y Gastos de la Deuda con Gasto No Etiquetado	-	-	-
E2. Intereses, Comisiones y Gastos de la Deuda con Gasto Etiquetado	-	-	-
IV. Balance Primario (IV = III + E)	(2,564,315.00)	(2,312,912.73)	(1,812,758.36)
Concepto	Estimado/ Aprobado	Devengado	Recaudado/ Pagado
F. Financiamiento (F = F1 + F2)	-	-	-
F1. Financiamiento con Fuente de Pago de Ingresos de Libre Disposición	-	-	-
F2. Financiamiento con Fuente de Pago de Transferencias Federales Etiquetadas	-	-	-
G. Amortización de la Deuda (G = G1 + G2)	-	-	-
G1. Amortización de la Deuda Pública con Gasto No Etiquetado	-	-	-
G2. Amortización de la Deuda Pública con Gasto Etiquetado	-	-	-
A3. Financiamiento Neto (A3 = F - G)	-	-	-
Concepto	Estimado/ Aprobado	Devengado	Recaudado/ Pagado
A1. Ingresos de Libre Disposición	91,147,727.54	90,794,575.61	90,794,575.61
A3.1 Financiamiento Neto con Fuente de Pago de Ingresos de Libre Disposición (A3.1 = F1 - G1)	-	-	-
F1. Financiamiento con Fuente de Pago de Ingresos de Libre Disposición	-	-	-
G1. Amortización de la Deuda Pública con Gasto No Etiquetado	-	-	-
B1. Gasto No Etiquetado (sin incluir Amortización de la Deuda Pública)	93,712,042.54	93,107,488.34	93,107,488.34
C1. Remanentes de Ingresos de Libre Disposición aplicados en el periodo	-	-	-
V. Balance Presupuestario de Recursos Disponibles (V = A1 + A3.1 - B1 + C1)	(2,564,315.00)	(2,312,912.73)	(2,312,912.73)
VI. Balance Presupuestario de Recursos Disponibles sin Financiamiento Neto (VI = V - A3.1)	(2,564,315.00)	(2,312,912.73)	(2,312,912.73)
Concepto	Estimado/ Aprobado	Devengado	Recaudado/ Pagado
A2. Transferencias Federales Etiquetadas	-	-	-
A3.2 Financiamiento Neto con Fuente de Pago de Transferencias Federales Etiquetadas (A3.2 = F2 - G2)	-	-	-
F2. Financiamiento con Fuente de Pago de Transferencias Federales Etiquetadas	-	-	-
G2. Amortización de la Deuda Pública con Gasto Etiquetado	-	-	-
B2. Gasto Etiquetado (sin incluir Amortización de la Deuda Pública)	-	-	-
C2. Remanentes de Transferencias Federales Etiquetadas aplicados en el periodo	-	-	-
VII. Balance Presupuestario de Recursos Etiquetados (VII = A2 + A3.2 - B2 + C2)	(2,564,315.00)	(2,312,912.73)	(1,812,758.36)
VIII. Balance Presupuestario de Recursos Etiquetados sin Financiamiento Neto (VIII = VII - A3.2)	(2,564,315.00)	(2,312,912.73)	(1,812,758.36)

"Bajo protesta de decir verdad declaramos que los Estados Financieros y sus notas, son razonablemente correctos y son responsabilidad del emisor"


C. Juan Carlos Zuazua Cosío
Presidente Ejecutivo


C. Germán Antonio Enríquez Flores
Director General


C. Nora Elena Andrade Rosado
Comisario



SISTEMA DE PARQUES PUBLICOS DE SAN PEDRO GARZA GARCIA, NUEVO LEON

Estado Analítico de Ingresos Detallado - LDF

Del 1 de Enero al 31 de Diciembre de 2023

(PESOS)

Concepto	Ingreso					Diferencia
	Estimado	Ampliaciones/ Reducciones	Modificado	Devengado	Recaudado	
Ingresos de Libre Disposición						
A. Impuestos	0.00	0.00	0.00	0.00	0.00	0.00
B. Cuotas y Aportaciones de Seguridad Social	0.00	0.00	0.00	0.00	0.00	0.00
C. Contribuciones de Mejoras	0.00	0.00	0.00	0.00	0.00	0.00
D. Derechos	0.00	0.00	0.00	0.00	0.00	0.00
E. Productos	0.00	0.00	0.00	0.00	0.00	0.00
F. Aprovechamientos	0.00	0.00	0.00	0.00	0.00	0.00
G. Ingresos por Ventas de Bienes y Servicios	3,000,500.00	2,352,162.54	5,352,662.54	4,999,510.61	4,999,510.61	1,999,010.61
H. Participaciones						
h1) Fondo General de Participaciones	0.00	0.00	0.00	0.00	0.00	0.00
h2) Fondo de Fomento Municipal						
h3) Fondo de Fiscalización y Recaudación						
h4) Fondo de Compensación						
h5) Fondo de Extracción de Hidrocarburos						
h6) Impuesto Especial Sobre Producción y Servicios						
h7) 0.136% de la Recaudación Federal Participable						
h8) 3.17% Sobre Extracción de Petróleo						
h9) Gasolinas y Diésel						
h10) Fondo del Impuesto Sobre la Renta						
h11) Fondo de Estabilización de los Ingresos de las Entidades						
Federativas						
I. Incentivos Derivados de la Colaboración Fiscal						
i1) Tenencia o Uso de Vehículos						
i2) Fondo de Compensación ISANFederativas						
i3) Impuesto Sobre Automóviles NuevosFederativas						
i4) Fondo de Compensación de Repecos-Intermedios						
i5) Otros Incentivos Económicos						
J. Transferencias	80,148,031.00	5,647,034.00	85,795,065.00	85,795,065.00	85,795,065.00	5,647,034.00
K. Convenios	0.00	0.00	0.00	0.00	0.00	0.00
k1) Otros Convenios y Subsidios						
L. Otros Ingresos de Libre Disposición						
l1) Participaciones en Ingresos Locales						
l2) Otros Ingresos de Libre Disposición	0.00	0.00	0.00	0.00	0.00	0.00
I. Total de Ingresos de Libre Disposición	83,148,531.00	7,999,196.54	91,147,727.54	90,794,575.61	90,794,575.61	7,646,044.61
Ingresos Excedentes de Ingresos de Libre Disposición						
Transferencias Federales Etiquetadas						
A. Aportaciones						
a1) Fondo de Aportaciones para la Nómina Educativa y Gasto Operativo	0.00	0.00	0.00	0.00	0.00	0.00
a2) Fondo de Aportaciones para los Servicios de Salud	0.00	0.00	0.00	0.00	0.00	0.00
a3) Fondo de Aportaciones para la Infraestructura Social	0.00	0.00	0.00	0.00	0.00	0.00
a4) Fondo de Aportaciones para el Fortalecimiento de los Municipios y de las Demarcaciones Territoriales del Distrito Federal	0.00	0.00	0.00	0.00	0.00	0.00
a5) Fondo de Aportaciones Múltiples	0.00	0.00	0.00	0.00	0.00	0.00
a6) Fondo de Aportaciones para la Educación Tecnológica y de Adultos	0.00	0.00	0.00	0.00	0.00	0.00
a7) Fondo de Aportaciones para la Seguridad Pública de los Estados y del Distrito Federal	0.00	0.00	0.00	0.00	0.00	0.00
a8) Fondo de Aportaciones para el Fortalecimiento de las Entidades Federativas	0.00	0.00	0.00	0.00	0.00	0.00
B. Convenios	0.00	0.00	0.00	0.00	0.00	0.00
b1) Convenios de Protección Social en Salud						
b2) Convenios de Descentralización						
b3) Convenios de Reasignación						
b4) Otros Convenios y Subsidios						
C. Fondos Distintos de Aportaciones						
c1) Fondo para Entidades Federativas y Municipios Productores de Hidrocarburos						
c2) Fondo Minero						
D. Transferencias, Subsidios y Subvenciones, y Pensiones y Jubilaciones	0.00	0.00	0.00	0.00	0.00	0.00
E. Otras Transferencias Federales Etiquetadas	0.00	0.00	0.00	0.00	0.00	0.00
II. Total de Transferencias Federales Etiquetadas	0.00	0.00	0.00	0.00	0.00	0.00
III. Ingresos Derivados de Financiamientos						
A. Ingresos Derivados de Financiamientos	0.00	0.00	0.00	0.00	0.00	0.00
IV. Total de Ingresos	83,148,531.00	7,999,196.54	91,147,727.54	90,794,575.61	90,794,575.61	7,646,044.61
Datos Informativos						
1. Ingresos Derivados de Financiamientos con Fuente de Pago de Ingresos de Libre Disposición						
2. Ingresos Derivados de Financiamientos con Fuente de Pago de Transferencias Federales Etiquetadas						
3. Ingresos Derivados de Financiamientos						

"Bajo protesta de decir verdad declaramos que los Estados Financieros y sus notas, son razonablemente correctos y son responsabilidad del emisor"

C. Juan Carlos Zuazua Cosío
Presidente Ejecutivo

C. Germán Antonio Enríquez Flores
Director General

C. Nora Elena Andrade Rosado
Comisario

Concepto	E g r e s o					Subejercicio (6= 3 - 4)
	Aprobado	Ampliaciones / (Reducciones)	Modificado	Devengado	Pagado	
	(1)	(2)	(3= 1 + 2)	(4)	(5)	
OTRAS PRESTACIONES SOCIALES Y ECONOMICAS	0.00	0.00	0.00	0.00	0.00	0.00
PREVISIONES	0.00	0.00	0.00	0.00	0.00	0.00
PAGO DE ESTIMULOS A SERVIDORES PUBLICOS	0.00	0.00	0.00	0.00	0.00	0.00
MATERIALES Y SUMINISTROS	0.00	0.00	0.00	0.00	0.00	0.00
MATERIALES DE ADMINISTRACION, EMISION DE DOCUMENTOS Y ARTICULOS OFICIALES	0.00	0.00	0.00	0.00	0.00	0.00
ALIMENTOS Y UTENSILIOS	0.00	0.00	0.00	0.00	0.00	0.00
MATERIAS PRIMAS Y MATERIALES DE PRODUCCION Y COMERCIALIZACION	0.00	0.00	0.00	0.00	0.00	0.00
MATERIALES Y ARTICULOS DE CONSTRUCCION Y DE REPARACION	0.00	0.00	0.00	0.00	0.00	0.00
PRODUCTOS QUIMICOS, FARMACEUTICOS Y DE LABORATORIO	0.00	0.00	0.00	0.00	0.00	0.00
COMBUSTIBLES, LUBRICANTES Y ADITIVOS	0.00	0.00	0.00	0.00	0.00	0.00
VESTUARIO, BLANCOS, PRENDAS DE PROTECCION Y ARTICULOS DEPORTIVOS	0.00	0.00	0.00	0.00	0.00	0.00
MATERIALES Y SUMINISTROS PARA SEGURIDAD	0.00	0.00	0.00	0.00	0.00	0.00
HERRAMIENTAS, REFACCIONES Y ACCESORIOS MENORES	0.00	0.00	0.00	0.00	0.00	0.00
SERVICIOS GENERALES	0.00	0.00	0.00	0.00	0.00	0.00
SERVICIOS BASICOS	0.00	0.00	0.00	0.00	0.00	0.00
SERVICIOS DE ARRENDAMIENTO	0.00	0.00	0.00	0.00	0.00	0.00
SERVICIOS PROFESIONALES, CIENTIFICOS, TECNICOS Y OTROS SERVICIOS	0.00	0.00	0.00	0.00	0.00	0.00
SERVICIOS FINANCIEROS, BANCARIOS Y COMERCIALES	0.00	0.00	0.00	0.00	0.00	0.00
SERVICIOS DE INSTALACION, REPARACION, MANTENIMIENTO Y CONSERVACION	0.00	0.00	0.00	0.00	0.00	0.00
SERVICIOS DE COMUNICACION SOCIAL Y PUBLICIDAD	0.00	0.00	0.00	0.00	0.00	0.00
SERVICIOS DE TRASLADO Y VIATICOS	0.00	0.00	0.00	0.00	0.00	0.00
SERVICIOS OFICIALES	0.00	0.00	0.00	0.00	0.00	0.00
OTROS SERVICIOS GENERALES	0.00	0.00	0.00	0.00	0.00	0.00
TRANSFERENCIAS, ASIGNACIONES, SUBSIDIOS Y OTRAS AYUDAS	0.00	0.00	0.00	0.00	0.00	0.00
TRANSFERENCIAS INTERNAS Y ASIGNACIONES AL SECTOR PUBLICO	0.00	0.00	0.00	0.00	0.00	0.00
TRANSFERENCIAS AL RESTO DEL SECTOR PUBLICO	0.00	0.00	0.00	0.00	0.00	0.00
SUBSIDIOS Y SUBVENCIONES	0.00	0.00	0.00	0.00	0.00	0.00
AYUDAS SOCIALES	0.00	0.00	0.00	0.00	0.00	0.00
PENSIONES Y JUBILACIONES	0.00	0.00	0.00	0.00	0.00	0.00
4600 TRANSFERENCIAS A FIDEICOMISOS, MANDATOS Y OTROS ANALOGOS	0.00	0.00	0.00	0.00	0.00	0.00
TRANSFERENCIAS A LA SEGURIDAD SOCIAL	0.00	0.00	0.00	0.00	0.00	0.00
DONATIVOS	0.00	0.00	0.00	0.00	0.00	0.00
TRANSFERENCIAS AL EXTERIOR	0.00	0.00	0.00	0.00	0.00	0.00
BIENES MUEBLES, INMUEBLES E INTANGIBLES	0.00	0.00	0.00	0.00	0.00	0.00
MOBILIARIO Y EQUIPO DE ADMINISTRACION	0.00	0.00	0.00	0.00	0.00	0.00
MOBILIARIO Y EQUIPO EDUCACIONAL Y RECREATIVO	0.00	0.00	0.00	0.00	0.00	0.00
5300 EQUIPO E INSTRUMENTAL MEDICO Y DE LABORATORIO	0.00	0.00	0.00	0.00	0.00	0.00
VEHICULOS Y EQUIPO DE TRANSPORTE	0.00	0.00	0.00	0.00	0.00	0.00
EQUIPO DE DEFENSA Y SEGURIDAD	0.00	0.00	0.00	0.00	0.00	0.00
MAQUINARIA, OTROS EQUIPOS Y HERRAMIENTAS	0.00	0.00	0.00	0.00	0.00	0.00
ACTIVOS BIOLOGICOS	0.00	0.00	0.00	0.00	0.00	0.00
BIENES INMUEBLES	0.00	0.00	0.00	0.00	0.00	0.00
ACTIVOS INTANGIBLES	0.00	0.00	0.00	0.00	0.00	0.00
INVERSION PUBLICA	0.00	0.00	0.00	0.00	0.00	0.00
OBRA PUBLICA EN BIENES DE DOMINIO PUBLICO	0.00	0.00	0.00	0.00	0.00	0.00
OBRA PUBLICA EN BIENES PROPIOS	0.00	0.00	0.00	0.00	0.00	0.00
PROYECTOS PRODUCTIVOS Y ACCIONES DE FOMENTO	0.00	0.00	0.00	0.00	0.00	0.00
INVERSIONES FINANCIERAS Y OTRAS PROVISIONES	0.00	0.00	0.00	0.00	0.00	0.00
INVERSIONES PARA EL FOMENTO DE ACTIVIDADES PRODUCTIVAS	0.00	0.00	0.00	0.00	0.00	0.00
ACCIONES Y PARTICIPACIONES DE CAPITAL	0.00	0.00	0.00	0.00	0.00	0.00
COMPRA DE TITULOS Y VALORES	0.00	0.00	0.00	0.00	0.00	0.00
CONCESION DE PRESTAMOS	0.00	0.00	0.00	0.00	0.00	0.00
INVERSIONES EN FIDEICOMISOS, MANDATOS Y OTROS ANALOGOS	0.00	0.00	0.00	0.00	0.00	0.00
OTRAS INVERSIONES FINANCIERAS	0.00	0.00	0.00	0.00	0.00	0.00
PROVISIONES PARA CONTINGENCIAS Y OTRAS EROGACIONES ESPECIALES	0.00	0.00	0.00	0.00	0.00	0.00
PARTICIPACIONES Y APORTACIONES	0.00	0.00	0.00	0.00	0.00	0.00
PARTICIPACIONES	0.00	0.00	0.00	0.00	0.00	0.00
APORTACIONES	0.00	0.00	0.00	0.00	0.00	0.00
CONVENIOS	0.00	0.00	0.00	0.00	0.00	0.00
DEUDA PUBLICA	0.00	0.00	0.00	0.00	0.00	0.00
AMORTIZACION DE LA DEUDA PUBLICA	0.00	0.00	0.00	0.00	0.00	0.00
INTERESES DE LA DEUDA PUBLICA	0.00	0.00	0.00	0.00	0.00	0.00
COMISIONES DE LA DEUDA PUBLICA	0.00	0.00	0.00	0.00	0.00	0.00
GASTOS DE LA DEUDA PUBLICA	0.00	0.00	0.00	0.00	0.00	0.00
COSTO POR COBERTURAS	0.00	0.00	0.00	0.00	0.00	0.00
APOYOS FINANCIEROS	0.00	0.00	0.00	0.00	0.00	0.00
ADEUDOS DE EJERCICIOS FISCALES ANTERIORES (ADEFAS)	0.00	0.00	0.00	0.00	0.00	0.00
Total del Gasto	83,148,531.00	10,563,511.54	93,712,042.54	93,107,488.34	92,607,333.97	604,554.20

"Bajo protesta de decir verdad declaramos que los Estados Financieros y sus notas, son razonablemente correctos y son responsabilidad del emisor"

C. Juan Carlos Zuazua Cosío
Presidente Ejecutivo

C. Germán Antonio Enríquez Flores
Director General


C. Nora Elena Andrade Rosado
Comisario




Cuenta Pública 2023
SISTEMA DE PARQUES PUBLICOS DE SAN PEDRO GARZA GARCIA, NUEVO LEON
Estado Analítico del Ejercicio del Presupuesto de Egresos
Clasificación Administrativa
Del 1 de Enero al 31 de Diciembre de 2023

Concepto	Egreso						Subejercicio
	Aprobado (1)	Ampliaciones / (Reducciones) (2)	Modificado (3= 1 + 2)	Devengado (4)	Pagado (5)	(6= 3 - 4)	
Gasto No Etiquetado	83,148,531.00	10,563,511.54	93,712,042.54	93,107,488.34	92,607,333.97	604,554.20	
SISTEMA DE PARQUES PUBLICOS DE SAN PEDRO GARZA GARCIA, NUEVO LEON	83,148,531.00	10,563,511.54	93,712,042.54	93,107,488.34	92,607,333.97	604,554.20	
Total del Gasto	83,148,531.00	10,563,511.54	93,712,042.54	93,107,488.34	92,607,333.97	604,554.20	

"Bajo protesta de decir verdad declaramos que los Estados Financieros y sus notas, son razonablemente correctos y son responsabilidad del emisor"


C. Juan Carlos Zuazua Cosío
Presidente Ejecutivo


C. Germán Antonio Enríquez Flores
Director General


C. Nora Eleña Andradé Rosado
Comisario



Cuenta Pública 2023
SISTEMA DE PARQUES PUBLICOS DE SAN PEDRO GARZA GARCIA, NUEVO LEON
 Estado Analítico del Ejercicio del Presupuesto de Egresos
 Clasificación Funcional (Finalidad y Función)
 Del 1 de Enero al 31 de Diciembre de 2023

Concepto	E g r e s o					Subejercicio (6= 3 - 4)
	Aprobado	Ampliaciones / (Reducciones)	Modificado	Devengado	Pagado	
	(1)	(2)	(3= 1 + 2)	(4)	(5)	
Gasto No Etiquetado	83,148,531.00	10,563,511.54	93,712,042.54	93,107,488.34	92,607,333.97	604,554.20
GOBIERNO	0.00	0.00	0.00	0.00	0.00	0.00
LEGISLACION	0.00	0.00	0.00	0.00	0.00	0.00
JUSTICIA	0.00	0.00	0.00	0.00	0.00	0.00
COORDINACION DE LA POLITICA DE GOBIERNO	0.00	0.00	0.00	0.00	0.00	0.00
RELACIONES EXTERIORES	0.00	0.00	0.00	0.00	0.00	0.00
ASUNTOS FINANCIEROS Y HACENDARIOS	0.00	0.00	0.00	0.00	0.00	0.00
SEGURIDAD NACIONAL	0.00	0.00	0.00	0.00	0.00	0.00
ASUNTOS DE ORDEN PUBLICO Y DE SEGURIDAD INTERIOR	0.00	0.00	0.00	0.00	0.00	0.00
OTROS SERVICIOS GENERALES	0.00	0.00	0.00	0.00	0.00	0.00
DESARROLLO SOCIAL	83,148,531.00	10,563,511.54	93,712,042.54	93,107,488.34	92,607,333.97	604,554.20
PROTECCION AMBIENTAL	0.00	0.00	0.00	0.00	0.00	0.00
VIVIENDA Y SERVICIOS A LA COMUNIDAD	0.00	0.00	0.00	0.00	0.00	0.00
SALUD	0.00	0.00	0.00	0.00	0.00	0.00
RECREACION, CULTURA Y OTRAS MANIFESTACIONES SOCIALES	83,148,531.00	10,563,511.54	93,712,042.54	93,107,488.34	92,607,333.97	604,554.20
EDUCACION	0.00	0.00	0.00	0.00	0.00	0.00
PROTECCION SOCIAL	0.00	0.00	0.00	0.00	0.00	0.00
OTROS ASUNTOS SOCIALES	0.00	0.00	0.00	0.00	0.00	0.00
DESARROLLO ECONOMICO	0.00	0.00	0.00	0.00	0.00	0.00
ASUNTOS ECONOMICOS, COMERCIALES Y LABORALES EN GENERAL	0.00	0.00	0.00	0.00	0.00	0.00
AGROPECUARIA, SILVICULTURA, PESCA Y CAZA	0.00	0.00	0.00	0.00	0.00	0.00
COMBUSTIBLES Y ENERGIA	0.00	0.00	0.00	0.00	0.00	0.00
MINERIA, MANUFACTURAS Y CONSTRUCCION	0.00	0.00	0.00	0.00	0.00	0.00
TRANSPORTE	0.00	0.00	0.00	0.00	0.00	0.00
COMUNICACIONES	0.00	0.00	0.00	0.00	0.00	0.00
TURISMO	0.00	0.00	0.00	0.00	0.00	0.00
CIENCIA, TECNOLOGIA E INNOVACION	0.00	0.00	0.00	0.00	0.00	0.00
OTRAS INDUSTRIAS Y OTROS ASUNTOS ECONOMICOS	0.00	0.00	0.00	0.00	0.00	0.00
OTRAS NO CLASIFICADAS EN FUNCIONES ANTERIORES	0.00	0.00	0.00	0.00	0.00	0.00
TRANSACCIONES DE LA DEUDA PUBLICA / COSTO FINANCIERO DE LA DEUDA	0.00	0.00	0.00	0.00	0.00	0.00
TRANSFERENCIAS, PARTICIPACIONES Y APORTACIONES ENTRE DIFERENTES NIVELES Y ORDENES DE GOBIERNO	0.00	0.00	0.00	0.00	0.00	0.00
SANEAMIENTO DEL SISTEMA FINANCIERO	0.00	0.00	0.00	0.00	0.00	0.00
ADEUDOS DE EJERCICIOS FISCALES ANTERIORES	0.00	0.00	0.00	0.00	0.00	0.00
Gasto Etiquetado	0.00	0.00	0.00	0.00	0.00	0.00
GOBIERNO	0.00	0.00	0.00	0.00	0.00	0.00
LEGISLACION	0.00	0.00	0.00	0.00	0.00	0.00
JUSTICIA	0.00	0.00	0.00	0.00	0.00	0.00
COORDINACION DE LA POLITICA DE GOBIERNO	0.00	0.00	0.00	0.00	0.00	0.00
RELACIONES EXTERIORES	0.00	0.00	0.00	0.00	0.00	0.00
ASUNTOS FINANCIEROS Y HACENDARIOS	0.00	0.00	0.00	0.00	0.00	0.00
SEGURIDAD NACIONAL	0.00	0.00	0.00	0.00	0.00	0.00
ASUNTOS DE ORDEN PUBLICO Y DE SEGURIDAD INTERIOR	0.00	0.00	0.00	0.00	0.00	0.00
OTROS SERVICIOS GENERALES	0.00	0.00	0.00	0.00	0.00	0.00
DESARROLLO SOCIAL	0.00	0.00	0.00	0.00	0.00	0.00
PROTECCION AMBIENTAL	0.00	0.00	0.00	0.00	0.00	0.00
VIVIENDA Y SERVICIOS A LA COMUNIDAD	0.00	0.00	0.00	0.00	0.00	0.00
SALUD	0.00	0.00	0.00	0.00	0.00	0.00
RECREACION, CULTURA Y OTRAS MANIFESTACIONES SOCIALES	0.00	0.00	0.00	0.00	0.00	0.00
EDUCACION	0.00	0.00	0.00	0.00	0.00	0.00
PROTECCION SOCIAL	0.00	0.00	0.00	0.00	0.00	0.00
OTROS ASUNTOS SOCIALES	0.00	0.00	0.00	0.00	0.00	0.00
DESARROLLO ECONOMICO	0.00	0.00	0.00	0.00	0.00	0.00
ASUNTOS ECONOMICOS, COMERCIALES Y LABORALES EN GENERAL	0.00	0.00	0.00	0.00	0.00	0.00
AGROPECUARIA, SILVICULTURA, PESCA Y CAZA	0.00	0.00	0.00	0.00	0.00	0.00
COMBUSTIBLES Y ENERGIA	0.00	0.00	0.00	0.00	0.00	0.00
MINERIA, MANUFACTURAS Y CONSTRUCCION	0.00	0.00	0.00	0.00	0.00	0.00
TRANSPORTE	0.00	0.00	0.00	0.00	0.00	0.00
COMUNICACIONES	0.00	0.00	0.00	0.00	0.00	0.00
TURISMO	0.00	0.00	0.00	0.00	0.00	0.00
CIENCIA, TECNOLOGIA E INNOVACION	0.00	0.00	0.00	0.00	0.00	0.00
OTRAS INDUSTRIAS Y OTROS ASUNTOS ECONOMICOS	0.00	0.00	0.00	0.00	0.00	0.00
OTRAS NO CLASIFICADAS EN FUNCIONES ANTERIORES	0.00	0.00	0.00	0.00	0.00	0.00
TRANSACCIONES DE LA DEUDA PUBLICA / COSTO FINANCIERO DE LA DEUDA	0.00	0.00	0.00	0.00	0.00	0.00
TRANSFERENCIAS, PARTICIPACIONES Y APORTACIONES ENTRE DIFERENTES NIVELES Y ORDENES DE GOBIERNO	0.00	0.00	0.00	0.00	0.00	0.00
SANEAMIENTO DEL SISTEMA FINANCIERO	0.00	0.00	0.00	0.00	0.00	0.00
ADEUDOS DE EJERCICIOS FISCALES ANTERIORES	0.00	0.00	0.00	0.00	0.00	0.00
Total del Gasto	83,148,531.00	10,563,511.54	93,712,042.54	93,107,488.34	92,607,333.97	604,554.20

"Bajo protesta de decir verdad declaramos que los Estados Financieros y sus notas, son razonablemente correctos y son responsabilidad del emisor"

C. Juan Carlos Zuazua Cosfo
 Presidente Ejecutivo

C. Germán Antonio Enríquez Flores
 Director General

C. Nora Elena Andrade Rosado
 Comisario



Cuenta Pública 2023
SISTEMA DE PARQUES PUBLICOS DE SAN PEDRO GARZA GARCIA, NUEVO LEON
 Estado Analítico del Ejercicio del Presupuesto de Egresos
 Gasto por Categoría Programática
 Del 1 de Enero al 31 de Diciembre de 2023

Concepto	Ingreso					Subejercicio (6= 3 - 4)
	Aprobado	Ampliaciones / (Reducciones)	Modificado	Devengado	Pagado	
	(1)	(2)	(3= 1 + 2)	(4)	(5)	
Gasto No Etiquetado	83,148,531.00	10,563,511.54	93,712,042.54	93,107,488.34	92,607,333.97	604,554.20
Programas	83,148,531.00	10,563,511.54	93,712,042.54	93,107,488.34	92,607,333.97	604,554.20
Subsidios: Sector Social y Privado o Entidades Federativas y Municipios	0.00	0.00	0.00	0.00	0.00	0.00
Sujetos a Reglas de Operación	0.00	0.00	0.00	0.00	0.00	0.00
Otros Subsidios	0.00	0.00	0.00	0.00	0.00	0.00
Desempeño de las Funciones	83,148,531.00	10,563,511.54	93,712,042.54	93,107,488.34	92,607,333.97	604,554.20
Prestación de Servicios Públicos	0.00	0.00	0.00	0.00	0.00	0.00
Provisión de Bienes Públicos	0.00	0.00	0.00	0.00	0.00	0.00
Planeación, seguimiento y evaluación de políticas públicas	0.00	0.00	0.00	0.00	0.00	0.00
Promoción y fomento	83,148,531.00	10,563,511.54	93,712,042.54	93,107,488.34	92,607,333.97	604,554.20
Regulación y supervisión	0.00	0.00	0.00	0.00	0.00	0.00
Funciones de las Fuerzas Armadas (Únicamente Gobierno Federal)	0.00	0.00	0.00	0.00	0.00	0.00
Específicos	0.00	0.00	0.00	0.00	0.00	0.00
Proyectos de Inversión	0.00	0.00	0.00	0.00	0.00	0.00
Administrativos y de Apoyo	0.00	0.00	0.00	0.00	0.00	0.00
Apoyo al proceso presupuestario y para mejorar la eficiencia institucional	0.00	0.00	0.00	0.00	0.00	0.00
Apoyo a la función pública y al mejoramiento de la gestión	0.00	0.00	0.00	0.00	0.00	0.00
Operaciones ajenas	0.00	0.00	0.00	0.00	0.00	0.00
Compromisos	0.00	0.00	0.00	0.00	0.00	0.00
Obligaciones de cumplimiento de resolución jurisdiccional	0.00	0.00	0.00	0.00	0.00	0.00
Desastres Naturales	0.00	0.00	0.00	0.00	0.00	0.00
Obligaciones	0.00	0.00	0.00	0.00	0.00	0.00
Pensiones y Jubilaciones	0.00	0.00	0.00	0.00	0.00	0.00
Aportaciones a la seguridad social	0.00	0.00	0.00	0.00	0.00	0.00
Aportaciones a fondos de estabilización	0.00	0.00	0.00	0.00	0.00	0.00
Aportaciones a fondos de inversión y reestructura de pensiones	0.00	0.00	0.00	0.00	0.00	0.00
Programas de Gasto Federalizado (Gobierno Federal)	0.00	0.00	0.00	0.00	0.00	0.00
Gasto Federalizado	0.00	0.00	0.00	0.00	0.00	0.00
Participaciones a entidades federativas y municipios	0.00	0.00	0.00	0.00	0.00	0.00
Costo financiero, deuda o apoyos a deudores y ahorradores de la banca	0.00	0.00	0.00	0.00	0.00	0.00
Adeudos de ejercicios fiscales anteriores	0.00	0.00	0.00	0.00	0.00	0.00
Gasto Etiquetado	0.00	0.00	0.00	0.00	0.00	0.00
Programas	0.00	0.00	0.00	0.00	0.00	0.00
Subsidios: Sector Social y Privado o Entidades Federativas y Municipios	0.00	0.00	0.00	0.00	0.00	0.00
Sujetos a Reglas de Operación	0.00	0.00	0.00	0.00	0.00	0.00
Otros Subsidios	0.00	0.00	0.00	0.00	0.00	0.00
Desempeño de las Funciones	0.00	0.00	0.00	0.00	0.00	0.00
Prestación de Servicios Públicos	0.00	0.00	0.00	0.00	0.00	0.00
Provisión de Bienes Públicos	0.00	0.00	0.00	0.00	0.00	0.00
Planeación, seguimiento y evaluación de políticas públicas	0.00	0.00	0.00	0.00	0.00	0.00
Promoción y fomento	0.00	0.00	0.00	0.00	0.00	0.00
Regulación y supervisión	0.00	0.00	0.00	0.00	0.00	0.00
Funciones de las Fuerzas Armadas (Únicamente Gobierno Federal)	0.00	0.00	0.00	0.00	0.00	0.00
Específicos	0.00	0.00	0.00	0.00	0.00	0.00
Proyectos de Inversión	0.00	0.00	0.00	0.00	0.00	0.00
Administrativos y de Apoyo	0.00	0.00	0.00	0.00	0.00	0.00
Apoyo al proceso presupuestario y para mejorar la eficiencia institucional	0.00	0.00	0.00	0.00	0.00	0.00
Apoyo a la función pública y al mejoramiento de la gestión	0.00	0.00	0.00	0.00	0.00	0.00
Operaciones ajenas	0.00	0.00	0.00	0.00	0.00	0.00
Compromisos	0.00	0.00	0.00	0.00	0.00	0.00
Obligaciones de cumplimiento de resolución jurisdiccional	0.00	0.00	0.00	0.00	0.00	0.00
Desastres Naturales	0.00	0.00	0.00	0.00	0.00	0.00
Obligaciones	0.00	0.00	0.00	0.00	0.00	0.00
Pensiones y Jubilaciones	0.00	0.00	0.00	0.00	0.00	0.00
Aportaciones a la seguridad social	0.00	0.00	0.00	0.00	0.00	0.00
Aportaciones a fondos de estabilización	0.00	0.00	0.00	0.00	0.00	0.00
Aportaciones a fondos de inversión y reestructura de pensiones	0.00	0.00	0.00	0.00	0.00	0.00
Programas de Gasto Federalizado (Gobierno Federal)	0.00	0.00	0.00	0.00	0.00	0.00
Gasto Federalizado	0.00	0.00	0.00	0.00	0.00	0.00
Participaciones a entidades federativas y municipios	0.00	0.00	0.00	0.00	0.00	0.00
Costo financiero, deuda o apoyos a deudores y ahorradores de la banca	0.00	0.00	0.00	0.00	0.00	0.00
Adeudos de ejercicios fiscales anteriores	0.00	0.00	0.00	0.00	0.00	0.00
Total del Gasto	83,148,531.00	10,563,511.54	93,712,042.54	93,107,488.34	92,607,333.97	604,554.20

"Bajo protesta de decir verdad declaramos que los Estados Financieros y sus notas, son razonablemente correctos y son responsabilidad del emisor"

C. Juan Carlos Zuazua Cosío
 Presidente Ejecutivo

C. Germán Antonio Enríquez Flores
 Director General


C. Nora Elena Andrade Rosado
 Comisario




Cuenta Pública 2023
SISTEMA DE PARQUES PUBLICOS DE SAN PEDRO GARZA GARCIA, NUEVO LEON
Estado Analítico del Ejercicio del Presupuesto de Egresos Detallado - LDF
Clasificación de Servicios Personales por Categoría
Del 1 de Enero al 30 de Septiembre de 2023

Concepto (c)	Egresos					Subejercicio (e)
	Aprobado (d)	Ampliaciones/ (Reducciones)	Modificado	Devengado	Pagado	
I. Gasto No Etiquetado (I=A+B+C+D+E+F)	44,680,759.00	(789,557.91)	43,891,201.09	43,286,646.89	43,286,646.89	604,554.20
A. Personal Administrativo y de Servicio Público	44,680,759.00	(789,557.91)	43,891,201.09	43,286,646.89	43,286,646.89	604,554.20
B. Magisterio	0.00	0.00	0.00	0.00	0.00	0.00
C. Servicios de Salud (C=c1+c2)	0.00	0.00	0.00	0.00	0.00	0.00
c1) Personal Administrativo	0.00	0.00	0.00	0.00	0.00	0.00
c2) Personal Médico, Paramédico y afin	0.00	0.00	0.00	0.00	0.00	0.00
D. Seguridad Pública	0.00	0.00	0.00	0.00	0.00	0.00
E. Gastos asociados a la implementación de nuevas leyes federales o reformas a las mismas (E = e1 + e2)	0.00	0.00	0.00	0.00	0.00	0.00
e1) Nombre del Programa o Ley 1	0.00	0.00	0.00	0.00	0.00	0.00
e2) Nombre del Programa o Ley 2	0.00	0.00	0.00	0.00	0.00	0.00
F. Sentencias laborales definitivas	0.00	0.00	0.00	0.00	0.00	0.00
II. Gasto Etiquetado (II=A+B+C+D+E+F)	0.00	0.00	0.00	0.00	0.00	0.00
A. Personal Administrativo y de Servicio Público	0.00	0.00	0.00	0.00	0.00	0.00
B. Magisterio	0.00	0.00	0.00	0.00	0.00	0.00
C. Servicios de Salud (C=c1+c2)	0.00	0.00	0.00	0.00	0.00	0.00
c1) Personal Administrativo	0.00	0.00	0.00	0.00	0.00	0.00
c2) Personal Médico, Paramédico y afin	0.00	0.00	0.00	0.00	0.00	0.00
D. Seguridad Pública	0.00	0.00	0.00	0.00	0.00	0.00
E. Gastos asociados a la implementación de nuevas leyes federales o reformas a las mismas (E = e1 + e2)	0.00	0.00	0.00	0.00	0.00	0.00
e1) Nombre del Programa o Ley 1	0.00	0.00	0.00	0.00	0.00	0.00
e2) Nombre del Programa o Ley 2	0.00	0.00	0.00	0.00	0.00	0.00
F. Sentencias laborales definitivas	0.00	0.00	0.00	0.00	0.00	0.00
III. Total del Gasto en Servicios Personales (III = I + II)	44,680,759.00	(789,557.91)	43,891,201.09	43,286,646.89	43,286,646.89	604,554.20

"Bajo protesta de decir verdad declaramos que los Estados Financieros y sus notas, son razonablemente correctos y son responsabilidad del emisor"


 C. Juan Carlos Zuazua Cosío
 Presidente Ejecutivo


 C. Germán Antonio Enríquez Flores
 Director General



 C. Nora Elena Andrade Rosado
 Comisario




Cuenta Pública 2023
SISTEMA DE PARQUES PUBLICOS DE SAN PEDRO GARZA GARCIA, NUEVO LEON
 Proyecciones de Ingresos - LDF
 Del 1 de Enero al 31 de Diciembre de 2023
 (PESOS)

Concepto (b)	Año en Cuestión (de iniciativa de Ley) (c)	2024	2025	2026	2027	2028
1. Ingresos de Libre Disposición (1=A+B+C+D+E+F+G+H+I+J+K+L)	83,148,531.00	181,736,454.00	190,823,276.70	200,364,440.54	210,382,662.56	220,901,795.69
A. Impuestos	-	-	-	-	-	-
B. Cuotas y Aportaciones de Seguridad Social	-	-	-	-	-	-
C. Contribuciones de Mejoras	-	-	-	-	-	-
D. Derechos	-	-	-	-	-	-
E. Productos	-	-	-	-	-	-
F. Aprovechamientos	-	-	-	-	-	-
G. Ingresos por Ventas de Bienes y Servicios	3,000,500.00	15,690,242.00	16,474,754.10	17,298,491.81	18,163,416.40	19,071,587.22
H. Participaciones	-	-	-	-	-	-
I. Incentivos Derivados de la Colaboración Fiscal	-	-	-	-	-	-
J. Transferencias	80,148,031.00	166,046,212.00	174,348,522.60	183,065,948.73	192,219,246.17	201,830,208.47
K. Convenios	-	-	-	-	-	-
L. Otros Ingresos de Libre Disposición	-	-	-	-	-	-
2. Transferencias Federales Etiquetadas (2=A+B+C+D+E)	-	-	-	-	-	-
A. Aportaciones	-	-	-	-	-	-
B. Convenios	-	-	-	-	-	-
C. Fondos Distintos de Aportaciones	-	-	-	-	-	-
D. Transferencias, Subsidios y Subvenciones, y Pensiones y Jubilaciones	-	-	-	-	-	-
E. Otras Transferencias Federales Etiquetadas	-	-	-	-	-	-
3. Ingresos Derivados de Financiamientos (3=A)	-	-	-	-	-	-
A. Ingresos Derivados de Financiamientos	-	-	-	-	-	-
4. Total de Ingresos Proyectados (4=1+2+3)	-	-	-	-	-	-
Datos Informativos						
1. Ingresos Derivados de Financiamientos con Fuente de Pago de Recursos de Libre Disposición	-	-	-	-	-	-
2. Ingresos derivados de Financiamientos con Fuente de Pago de Transferencias Federales Etiquetadas	-	-	-	-	-	-
3. Ingresos Derivados de Financiamiento (3 = 1 + 2)	83,148,531.00	181,736,454.00	190,823,276.70	200,364,440.54	210,382,662.56	220,901,795.69

"Bajo protesta de decir verdad declaramos que los Estados Financieros y sus notas, son razonablemente correctos y son responsabilidad del emisor"


 C. Juan Carlos Zuazua Cosío
 Presidente Ejecutivo


 C. Germán Antonio Enríquez Flores
 Director General



 C. Nora Elena Andrade Rosado
 Comisario

Cuenta Pública 2023
SISTEMA DE PARQUES PUBLICOS DE SAN PEDRO GARZA GARCIA, NUEVO LEON
 Proyecciones de Egresos - LDF
 Del 1 de Enero al 31 de Diciembre de 2023
 (PESOS)



Concepto (b)	Año en Cuestión (de proyecto de presupuesto) (c)	2024	2025	2026	2027	2028
1. Gasto No Etiquetado (1=A+B+C+D+E+F+G+H+I)	83,148,531.00	181,736,454.00	190,823,276.70	200,364,440.54	210,382,662.56	220,901,795.69
A. Servicios Personales	44,680,759.00	46,750,982.00	49,088,531.10	51,542,957.66	54,120,105.54	56,826,110.81
B. Materiales y Suministros	8,463,119.00	13,827,086.00	14,518,440.30	15,244,362.32	16,006,580.43	16,806,909.45
C. Servicios Generales	14,750,340.00	43,117,056.00	45,272,908.80	47,536,554.24	49,913,381.95	52,409,051.05
D. Transferencias, Asignaciones, Subsidios y Otras Ayudas	-	-	-	-	-	-
E. Bienes Muebles, Inmuebles e Intangibles	15,254,313.00	78,041,330.00	81,943,396.50	86,040,566.33	90,342,594.64	94,859,724.37
F. Inversión Pública	-	-	-	-	-	-
G. Inversiones Financieras y Otras Provisiones	-	-	-	-	-	-
H. Participaciones y Aportaciones	-	-	-	-	-	-
I. Deuda Pública	-	-	-	-	-	-
2. Gasto Etiquetado (2=A+B+C+D+E+F+G+H+I)	-	-	-	-	-	-
A. Servicios Personales	-	-	-	-	-	-
B. Materiales y Suministros	-	-	-	-	-	-
C. Servicios Generales	-	-	-	-	-	-
D. Transferencias, Asignaciones, Subsidios y Otras Ayudas	-	-	-	-	-	-
E. Bienes Muebles, Inmuebles e Intangibles	-	-	-	-	-	-
F. Inversión Pública	-	-	-	-	-	-
G. Inversiones Financieras y Otras Provisiones	-	-	-	-	-	-
H. Participaciones y Aportaciones	-	-	-	-	-	-
I. Deuda Pública	-	-	-	-	-	-
3. Total de Egresos Proyectados (3 = 1 + 2)	83,148,531.00	181,736,454.00	190,823,276.70	200,364,440.54	210,382,662.56	220,901,795.69

"Bajo protesta de decir verdad declaramos que los Estados Financieros y sus notas, son razonablemente correctos y son responsabilidad del emisor."


 C. Juan Carlos Zuazua Cosío
 Presidente Ejecutivo


 C. Germán Antonio Enríquez Flores
 Director General


 C. Nora Elena Andrade Rosado
 Comisario

Cuenta Pública 2023

SISTEMA DE PARQUES PUBLICOS DE SAN PEDRO GARZA GARCIA, NUEVO LEON

Resultados de Ingresos - LDF

Del 1 de Enero al 31 de Diciembre de 2023
(PESOS)

Concepto (b)	2018	2019	2020	2021	2022	Año del Ejercicio Vigente ² (d)
1. Ingresos de Libre Disposición (1=A+B+C+D+E+F+G+H+I+J+K+L)	0.00	0.00	0.00	0.00	49,851,856.00	90,794,575.61
A. Impuestos	0.00	0.00	0.00	0.00	0.00	0.00
B. Cuotas y Aportaciones de Seguridad Social	0.00	0.00	0.00	0.00	0.00	0.00
C. Contribuciones de Mejoras	0.00	0.00	0.00	0.00	0.00	0.00
D. Derechos	0.00	0.00	0.00	0.00	0.00	0.00
E. Productos	0.00	0.00	0.00	0.00	0.00	0.00
F. Aprovechamientos	0.00	0.00	0.00	0.00	0.00	0.00
G. Ingresos por Ventas de Bienes y Servicios	0.00	0.00	0.00	0.00	1,892,366.00	4,999,510.61
H. Participaciones	0.00	0.00	0.00	0.00	0.00	0.00
I. Incentivos Derivados de la Colaboración Fiscal	0.00	0.00	0.00	0.00	0.00	0.00
J. Transferencias	0.00	0.00	0.00	0.00	47,959,490.00	85,795,065.00
K. Convenios	0.00	0.00	0.00	0.00	0.00	0.00
L. Otros Ingresos de Libre Disposición	0.00	0.00	0.00	0.00	0.00	0.00
2. Transferencias Federales Etiquetadas (2=A+B+C+D+E)	0.00	0.00	0.00	0.00	0.00	0.00
A. Aportaciones	0.00	0.00	0.00	0.00	0.00	0.00
B. Convenios	0.00	0.00	0.00	0.00	0.00	0.00
C. Fondos Distintos de Aportaciones	0.00	0.00	0.00	0.00	0.00	0.00
D. Transferencias, Subsidios y Subvenciones, y Pensiones y Jubilaciones	0.00	0.00	0.00	0.00	0.00	0.00
E. Otras Transferencias Federales Etiquetadas	0.00	0.00	0.00	0.00	0.00	0.00
3. Ingresos Derivados de Financiamientos (3=A)	0.00	0.00	0.00	0.00	0.00	0.00
A. Ingresos Derivados de Financiamientos	0.00	0.00	0.00	0.00	0.00	0.00
4. Total de Resultados de Ingresos (4=1+2+3)	0.00	0.00	0.00	0.00	0.00	0.00
Datos Informativos						
1. Ingresos Derivados de Financiamientos con Fuente de Pago de Recursos de Libre Disposición	0.00	0.00	0.00	0.00	0.00	0.00
2. Ingresos derivados de Financiamientos con Fuente de Pago de Transferencias Federales Etiquetadas	0.00	0.00	0.00	0.00	0.00	0.00
3. Ingresos Derivados de Financiamiento (3 = 1 + 2)	0.00	0.00	0.00	0.00	49,851,856.00	90,794,575.61

"Bajo protesta de decir verdad declaramos que los Estados Financieros y sus notas, son razonablemente correctos y son responsabilidad del emisor."

C. Juan Carlos Zuazua Cosío
Presidente Ejecutivo

C. Germán Antonio Enríquez Flores
Director General

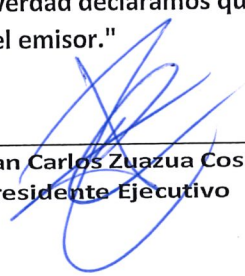
C. Nora Elena Andrade Rosado
Comisario




Cuenta Pública 2023
SISTEMA DE PARQUES PUBLICOS DE SAN PEDRO GARZA GARCIA, NUEVO LEON
Resultados de Egresos - LDF
Del 1 de Enero al 31 de Diciembre de 2023
(PESOS)

Concepto (b)	2018	2019	2020	2021	2022	Año del Ejercicio Vigente ² (d)
1. Gasto No Etiquetado (1=A+B+C+D+E+F+G+H+I)	0.00	0.00	0.00	0.00	49,246,123.00	93,107,488.34
A. Servicios Personales	0.00	0.00	0.00	0.00	24,713,074.00	43,286,646.89
B. Materiales y Suministros	0.00	0.00	0.00	0.00	8,119,537.00	11,033,568.61
C. Servicios Generales	0.00	0.00	0.00	0.00	7,052,047.00	22,400,237.65
D. Transferencias, Asignaciones, Subsidios y Otras Ayudas	0.00	0.00	0.00	0.00	0.00	0.00
E. Bienes Muebles, Inmuebles e Intangibles	0.00	0.00	0.00	0.00	9,361,465.00	12,001,969.77
F. Inversión Pública	0.00	0.00	0.00	0.00	0.00	4,385,065.42
G. Inversiones Financieras y Otras Provisiones	0.00	0.00	0.00	0.00	0.00	0.00
H. Participaciones y Aportaciones	0.00	0.00	0.00	0.00	0.00	0.00
I. Deuda Pública	0.00	0.00	0.00	0.00	0.00	0.00
2. Gasto Etiquetado (2=A+B+C+D+E+F+G+H+I)	0.00	0.00	0.00	0.00	0.00	0.00
A. Servicios Personales	0.00	0.00	0.00	0.00	0.00	0.00
B. Materiales y Suministros	0.00	0.00	0.00	0.00	0.00	0.00
C. Servicios Generales	0.00	0.00	0.00	0.00	0.00	0.00
D. Transferencias, Asignaciones, Subsidios y Otras Ayudas	0.00	0.00	0.00	0.00	0.00	0.00
E. Bienes Muebles, Inmuebles e Intangibles	0.00	0.00	0.00	0.00	0.00	0.00
F. Inversión Pública	0.00	0.00	0.00	0.00	0.00	0.00
G. Inversiones Financieras y Otras Provisiones	0.00	0.00	0.00	0.00	0.00	0.00
H. Participaciones y Aportaciones	0.00	0.00	0.00	0.00	0.00	0.00
I. Deuda Pública	0.00	0.00	0.00	0.00	0.00	0.00
3. Total del Resultado de Egresos (3=1+2)	0.00	0.00	0.00	0.00	49,246,123.00	93,107,488.34

"Bajo protesta de decir verdad declaramos que los Estados Financieros y sus notas, son razonablemente correctos y son responsabilidad del emisor."


C. Juan Carlos Zuazua Cosío
Presidente Ejecutivo


C. Germán Antonio Enríquez Flores
Director General



C. Nora-Elena Andrade Rosado
Comisario





Cuenta Pública 2023
SISTEMA DE PARQUES PUBLICOS DE SAN PEDRO GARZA GARCIA, NUEVO LEON
Informe sobre Estudios Actuariales - LDF
Del 1 de Enero al 31 de Septiembre de 2023
(PESOS)

	Pensiones y jubilaciones	Salud	Riesgos de trabajo	Invalidez y vida	Otras prestaciones sociales
Tipo de Sistema Prestación laboral o Fondo general para trabajadores del estado o municipio Beneficio definido, Contribución definida o Mixto Población afiliada Activos Edad máxima Edad mínima Edad promedio Pensionados y Jubilados Edad máxima Edad mínima Edad promedio Beneficiarios Promedio de años de servicio (trabajadores activos) Aportación individual al plan de pensión como % del salario Aportación del ente público al plan de pensión como % del salario Crecimiento esperado de los pensionados y jubilados (como %) Crecimiento esperado de los activos (como %) Edad de Jubilación o Pensión Esperanza de vida Ingresos del Fondo Ingresos Anuales al Fondo de Pensiones Nómina anual Activos Pensionados y Jubilados Beneficiarios de Pensionados y Jubilados Monto mensual por pensión Máximo Mínimo Promedio Monto de la reserva Valor presente de las obligaciones Pensiones y Jubilaciones en curso de pago Generación actual Generaciones futuras Valor presente de las contribuciones asociadas a los sueldos futuros de cotización X% Generación actual Generaciones futuras Valor presente de aportaciones futuras Generación actual Generaciones futuras Otros Ingresos Déficit/superávit actuarial Generación actual Generaciones futuras Periodo de suficiencia Año de descapitalización Tasa de rendimiento Estudio actuarial Año de elaboración del estudio actuarial Empresa que elaboró el estudio actuarial					

"Bajo protesta de decir verdad declaramos que los Estados Financieros y sus notas, son razonablemente correctos y son responsabilidad del emisor."


 C. Juan Carlos Zuazua Cosío
 Presidente Ejecutivo


 C. Germán Antonio Enríquez Flores
 Director General


 C. Nora Elena Andrade Rosado
 Comisario

**ANEXO I.
ACTA DE APROBACIÓN**

ACTA DE LA SESIÓN N.º 15a EXTRAORDINARIA DEL CONSEJO DIRECTIVO DEL SISTEMA DE PARQUES PÚBLICOS DE SAN PEDRO GARZA GARCÍA, NUEVO LEÓN.

En el Municipio de San Pedro Garza García, Nuevo León, siendo las 10:00 horas del día 15 de marzo de 2024-dos mil veinticuatro, reunidos de manera virtual a través de la plataforma de videoconferencias Zoom, en liga que les fue enviada, los C.C. Integrantes del Consejo Directivo del Sistema de Parques Públicos de San Pedro Garza García, Nuevo León, (San Pedro Parques) siguientes: Miguel Bernardo Treviño de Hoyos; Juan Carlos Zuazua Cosío; María Estela Yturria García; Santiago Clariond Lozano; Artemio Jesús Garza Rodríguez; Jesús Ramón Uzcategui Miranda; Martha E. Sañudo Velázquez; María de Lourdes Salinas Cortina; Oswaldo Zurita Zaragoza; Luis Lorenzo Lavín Díaz; Viviana Elizondo Jasso; María del Roble García Rodríguez; Israel López González y Germán Antonio Enríquez Flores, a fin de celebrar la Sesión Extraordinaria del Consejo Directivo N.º 15, lo anterior, de conformidad con lo dispuesto por los artículos 12, 15, 18, fracción I, 20, 21, 22, 23 y demás relativos del Reglamento Orgánico del Sistema de Parques Públicos de San Pedro Garza García, Nuevo León.

La sesión se efectuó bajo el siguiente: En uso de la palabra, el C. Juan Carlos Zuazua Cosío, Presidente Ejecutivo del Consejo Directivo del Sistema de Parques Públicos de San Pedro Garza García, Nuevo León, dio la bienvenida a los asistentes; cediendo el uso de la palabra al C. Germán Antonio Enríquez Flores, Secretario del Consejo Directivo el cual procedió a dar lectura del orden del día de esta sesión extraordinaria:

ORDEN DEL DÍA

1. Lista de asistencia y declaración de quórum legal;
2. Lectura y en su caso, aprobación del Orden del Día;
3. Presentación y en su caso, aprobación, de la Cuenta Pública del ejercicio fiscal 2023;
4. Presentación y en su caso, aprobación, del Plan Operativo Anual del ejercicio fiscal 2024;
5. Presentación y en su caso, aprobación, de modificaciones a la estructura operativa;
6. Asuntos generales;
7. Clausura.

PUNTO 1 DEL ORDEN DEL DÍA. LISTA DE ASISTENCIA Y DECLARACIÓN DE QUÓRUM LEGAL.

A continuación, el C. Ing. Germán Antonio Enríquez Flores, Secretario del Consejo Directivo, procedió a tomar lista de asistencia, verificando así el quórum legal de asistencia para esta sesión, considerando válidos los acuerdos que de la misma emanen.

PUNTO 2 DEL ORDEN DEL DÍA. LECTURA Y EN SU CASO, APROBACIÓN DEL ORDEN DEL DÍA.

El C. Ing. Germán Antonio Enríquez Flores, Secretario del Consejo Directivo, procedió a someter a la consideración de los miembros presentes el Orden del Día. No existiendo observaciones, ni comentarios al respecto, los miembros integrantes del presente Consejo Directivo tomaron el siguiente:

ACUERDO: “El Consejo Directivo aprueba por unanimidad el Orden del Día de la presente Sesión Ordinaria”.

PUNTO 3 DEL ORDEN DEL DÍA. PRESENTACIÓN Y EN SU CASO, APROBACIÓN DE LA CUENTA PÚBLICA DEL EJERCICIO FISCAL 2023

Continuando con el Orden del Día, el Secretario del Consejo, C. Ing. Germán Antonio Enríquez Flores, informó a los integrantes de este Consejo Directivo que de conformidad al artículo 15, fracción III del Reglamento Orgánico del Sistema de Parques Públicos de San Pedro Garza García, N.L.

A este Consejo Directivo le corresponde aprobar, a propuesta del Director General y del Comisario, la Cuenta Pública y los Estados Financieros de San Pedro Parques. Así como ordenar su envío al H. Congreso del Estado, los cuales deberán estar firmados por el Presidente Ejecutivo, el Director General y el Comisario.

Por motivo de lo anterior, en este momento y en observancia de los artículos 7, 9 y demás aplicables de la Ley de Fiscalización Superior del Estado de Nuevo León, se procedió a presentarles a los miembros de este Consejo, la Cuenta Pública del ejercicio fiscal de 2023, así como los Estados Financieros dictaminados del ejercicio fiscal de 2023.

Después de una breve deliberación por parte de los miembros presentes del Consejo Directivo, se tomó el siguiente:

ACUERDO: “El Consejo Directivo, con fundamento en lo establecido por el artículo 15, fracción III del Reglamento Orgánico del Sistema de Parques Públicos de San Pedro Garza García, Nuevo León, aprueba por unanimidad la Cuenta Pública del ejercicio fiscal 2023 del Sistema de Parques Públicos de San Pedro Garza García, Nuevo León y ordena su envío al H. Congreso del Estado, en los términos de Ley.

PUNTO 4 DEL ORDEN DEL DÍA. PRESENTACIÓN Y EN SU CASO, APROBACIÓN DEL PLAN OPERATIVO ANUAL DEL EJERCICIO FISCAL 2024

Continuando con el punto 4 del orden del día, el C. Secretario del Consejo, Germán Enríquez Flores, informó a los miembros del Consejo Directivo que de conformidad al artículo 15, fracción VIII del Reglamento Orgánico del Sistema de Parques Públicos de San Pedro Garza García, N.L., forma parte de las atribuciones de este Consejo, aprobar el Plan Operativo Anual del Ejercicio Fiscal 2024. Por lo que procedió a mostrarlo a los miembros presentes.

Después de una deliberación por parte de los presentes, se tomó el siguiente:

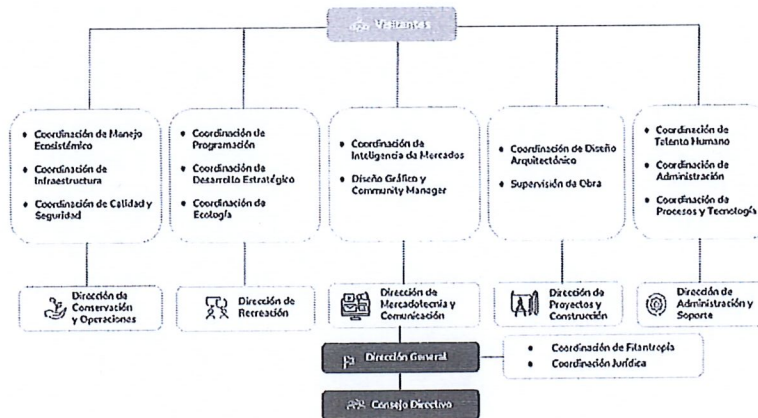
ACUERDO: "El Consejo Directivo, con fundamento en lo establecido por el artículo 15, fracción VIII del Reglamento Orgánico del Sistema de Parques Públicos de San Pedro Garza García, Nuevo León, aprueba por unanimidad el Plan Operativo Anual para el ejercicio fiscal de 2024, en los términos presentados en esta sesión."

PUNTO 5 DEL ORDEN DEL DÍA. PRESENTACIÓN Y EN SU CASO APROBACIÓN, DE MODIFICACIONES A LA ESTRUCTURA OPERATIVA

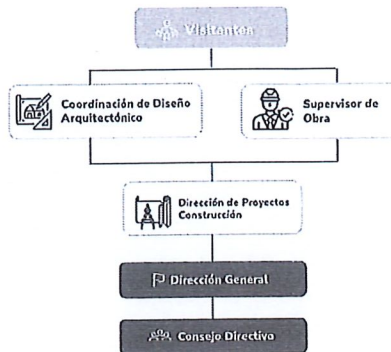
Continuando con el punto 5 del orden del día, el Secretario del Consejo, C. Ing. Germán Antonio Enríquez Flores, informó a los integrantes de este Consejo Directivo; que en la sesión ordinaria de este órgano colegiado de fecha 11 de marzo de 2022 se aprobó por parte de este Consejo la estructura organizacional del San Pedro Parques, y de la misma forma se han aprobado modificaciones a la misma, siendo la última modificación la aprobada en la catorceava sesión ordinaria de consejo celebrada el 02 de febrero del 2024.

Ahora bien, dada la ampliación de alcances de gestión para nuevos espacios previamente aprobada, la capacidad para el diseño arquitectónico y la cantidad de proyectos a ejecutar reflejados en el Plan Operativo Anual para el ejercicio fiscal 2024, se requiere la siguiente modificación:

Estructura General



Dirección de Proyectos y Construcción




Después de una
miembros presentes del
el siguiente:

deliberación por parte de los
Consejo Directivo, se tomó

ACUERDO: “El Consejo Directivo, con fundamento en lo establecido en el artículo 15, fracción VI del Reglamento Orgánico del Sistema de Parques Públicos de San Pedro Garza García, Nuevo León, aprueba, por unanimidad, la modificación al Manual de Organización del organismo respecto a la estructura propuesta para la ampliación de alcances de gestión”

PUNTO 6 DEL ORDEN DEL DÍA. CLAUSURA

Una vez agotado el Orden del Día de la Sesión Extraordinaria N.º 15, el C. Ing. Germán Antonio Enríquez Flores, Secretario del Consejo Directivo, agradeció la presencia de los Consejeros en esta sesión, dándola por concluida, siendo las 11:00 horas del mismo día, firmando la presente Acta para constancia de los acuerdos que se tomaron, de conformidad con lo establecido por el artículo 24 del Reglamento Orgánico del Sistema de Parques Públicos de San Pedro Garza García, Nuevo León, los C.C.:


Juan Carlos Zuazua Cosío
Presidente Ejecutivo del Consejo Directivo del Sistema de Parques Públicos
de San Pedro Garza García, Nuevo León.


Germán Antonio Enríquez Flores
Secretario del Consejo Directivo del Sistema de Parques Públicos de San
Pedro Garza García, Nuevo León

**ANEXO II.
BIENES MUEBLES QUE COMPONEN EL
PATRIMONIO**



SISTEMA DE PARQUES PÚBLICOS DE SAN PEDRO GARZA GARCÍA, NUEVO LEÓN
RELACIÓN DE BIENES QUE COMPONEN EL PATRIMONIO
EJERCICIO 2023

No. Inventario	Descripción	Importe
1	CARPA CON ARMAZÓN DE ALUMINIO - 10X10', VERDE	9,238.24
2	CARPA CON ARMAZÓN DE ALUMINIO - 10X10', VERDE	9,238.24
3	LAPTOP DELL VOSTRO 3400 14" HD, INTEL CORE I5 1135G7 GHZ, 8GB, 256SSD WINDOWS 10PRO 64-BIT, ESPAÑOL	13,660.00
4	LAPTOP DELL VOSTRO 3400 14" HD, INTEL CORE I5 1135G7 GHZ, 8GB, 256SSD WINDOWS 10PRO 64-BIT, ESPAÑOL	13,660.00
5	LAPTOP DELL VOSTRO 3400 14" HD, INTEL CORE I5 1135G7 GHZ, 8GB, 256SSD WINDOWS 10PRO 64-BIT, ESPAÑOL	13,660.00
6	LAPTOP DELL VOSTRO 3400 14" HD, INTEL CORE I5 1135G7 GHZ, 8GB, 256SSD WINDOWS 10PRO 64-BIT, ESPAÑOL	13,660.00
7	LAPTOP DELL VOSTRO 3400 14" HD, INTEL CORE I5 1135G7 GHZ, 8GB, 256SSD WINDOWS 10PRO 64-BIT, ESPAÑOL	13,660.00
8	LAPTOP DELL VOSTRO 3400 14" HD, INTEL CORE I5 1135G7 GHZ, 8GB, 256SSD WINDOWS 10PRO 64-BIT, SERIE: 5SBPVC3	13,660.00
9	LAPTOP DELL VOSTRO 3400 14" HD, INTEL CORE I5 1135G7 GHZ, 8GB, 256SSD WINDOWS 10PRO 64-BIT, SERIE: G02XVC3	13,660.00
10	LAPTOP DELL VOSTRO 3400 14" HD, INTEL CORE I5 1135G7 GHZ, 8GB, 256SSD WINDOWS 10PRO 64-BIT, ESPAÑOL	13,660.00
11	LAPTOP DELL VOSTRO 3400 14" HD, INTEL CORE I5 1135G7 GHZ, 8GB, 256SSD WINDOWS 10PRO 64-BIT, ESPAÑOL	13,660.00
12	LAPTOP DELL VOSTRO 3400 14" HD, INTEL CORE I5 1135G7 GHZ, 8GB, 256SSD WINDOWS 10PRO 64-BIT, ESPAÑOL	13,660.00
13	TABLETA SAMSUNG GALAXY S8 128GB	15,999.00
14	CAMIONETA FOTON AUMARK TM MODELO: 2022 CLAVE VEHICULAR: 1980901 MOTOR: 216001432ZLB COLOR: BLANCO	425,000.00
15	CARPA CON ARMAZÓN DE ALUMINIO 10 X 10" VERDE	8,651.28
16	CARPA CON ARMAZÓN DE ALUMINIO 10 X 10" VERDE	8,651.28
17	CARPA CON ARMAZÓN DE ALUMINIO 10 X 10" VERDE	8,651.28
18	CARPA CON ARMAZÓN DE ALUMINIO 10 X 10" VERDE	8,651.28
19	CARPA CON ARMAZÓN DE ALUMINIO 10 X 10" VERDE	8,651.28
20	CARPA CON ARMAZÓN DE ALUMINIO 10 X 10" VERDE	8,651.28
21	CARPA CON ARMAZÓN DE ALUMINIO 10 X 10" VERDE	8,651.28
22	CARPA CON ARMAZÓN DE ALUMINIO 10 X 10" VERDE	8,651.28
23	CARPA CON ARMAZÓN DE ALUMINIO 10 X 10" VERDE	8,651.28
24	CARPA CON ARMAZÓN DE ALUMINIO 10 X 10" VERDE	8,651.28
25	CARPA CON ARMAZÓN DE ALUMINIO 10 X 10" VERDE	8,651.28
26	CARPA CON ARMAZÓN DE ALUMINIO 10 X 10" VERDE	8,651.28
27	CARPA CON ARMAZÓN DE ALUMINIO 10 X 10" VERDE	8,651.28
28	CARPA CON ARMAZÓN DE ALUMINIO 10 X 10" VERDE	8,651.28
29	CARPA CON ARMAZÓN DE ALUMINIO 10 X 10" VERDE	8,651.28
30	CARPA CON ARMAZÓN DE ALUMINIO 10 X 10" VERDE	8,651.28
31	CARPA CON ARMAZÓN DE ALUMINIO 10 X 10" VERDE	8,651.28
32	CARPA CON ARMAZÓN DE ALUMINIO 10 X 10" VERDE	8,651.28
33	LAPTOP DELL VOSTRO 3400 14" HD,INTEL INTEL CORE I5-1135G7 2.40GH Z,8GB,256SSD WINDOWS 10 PRO 64-BIT, 5M6ZVC3	16,000.00
34	LAPTOP DELL VOSTRO 3400 14" HD,INTEL INTEL CORE I5-1135G7 2.40GH Z,8GB,256SSD WINDOWS 10 PRO 64-BIT, ESPAÑOL	16,000.00
35	LAPTOP DELL VOSTRO 3400 14" HD,INTEL INTEL CORE I5-1135G7 2.40GH Z,8GB,256SSD WINDOWS 10 PRO 64-BIT, ESPAÑOL	16,000.00
36	LAPTOP DELL VOSTRO 3400 14" HD,INTEL INTEL CORE I5-1135G7 2.40GH Z,8GB,256SSD WINDOWS 10 PRO 64-BIT, ESPAÑOL	16,000.00
37	LAPTOP DELL VOSTRO 3400 14" HD,INTEL INTEL CORE I5-1135G7 2.40GH Z,8GB,256SSD WINDOWS 10 PRO 64-BIT, SERIE: JHFJ93	16,000.00
38	LAPTOP DELL VOSTRO 3400 14" HD,INTEL INTEL CORE I5-1135G7 2.40GH Z,8GB,256SSD WINDOWS 10 PRO 64-BIT, ESPAÑOL	16,000.00
39	LICENCIA CFD-CFDI MANAGER EMISIÓN PROYECTO EMISIÓN FACTURA ELECTRONICA CFDI Y NÓMINA (ESTÁNDAR) SE CONSIDERAN	34,800.00
40	PAQUETE AUDIO BOSE L1PRO16 0017817820080 PORTABLE LINE ARRAY120V US	42,798.98
41	PAQUETE AUDIO BOSE L1PRO16 0017817820080 PORTABLE LINE ARRAY120V US	42,798.98
42	CONSOLA SOUNDCRAFT SIGNATURE22MTK CANALES	26,543.07
43	SNAKE PROEL EBN1604 20 CANALES	10,353.81
44	BAFLE ELECTRO VOICE ZLX12BT BLUE TOOTH	12,324.50
45	MICRO INALAM SHURE BLX288PG58 2 MIC MANO	14,918.49
46	PINZA AMPERIMETRICA 1000A AC/DC	29,996.44
47	DJI DRON MAVIC AIR 2 COMBO - GRIS	26,931.44
48	PROYECTOR 3LCD PÓRTATIL MARCA EPSON MODELO POWERLITE X06+ -4:3 - 1024 X 768 -FRONTAL, PARTE TRASERA, DE TECHO -60	13,218.20
49	LENOVO THINKBOOK 13S G2 CORE I7 11A GENERACION QUAD CORE 16GB RAM 512 SSD, SERIE: SR914T9LC	27,015.55
50	MACBOOK AIR DE 13" CON CHIP M1, MEMORIA 8GB Y SSD DE 256 GB, SERIE: FVfHR25NQ6L7	26,764.98
51	IPAD 9TH GENERACION DE 64GB SERIE: C9P45JY999	12,867.20
52	MOTOSIERRA MS 361	12,568.50
53	TV SAMSUNG LED DE 65" SMART 4K, SERIE: 0BW23CUT500178D	16,912.80
54	GABINETE ORGANIZADOR CON REPISAS PARA GAVETAS	24,805.44
55	ASTILLADORA 2022 49HP CAT ALIMENTACIÓN 12"	1,192,281.64
56	TABLET SAMSUNG GALAXY TAB S8 11" 128 GB RAM 8GB	16,858.80
57	LIJADORA DE BANDA 4X24 MAKITA	8,007.62
58	VIDEOCAMARA DJI OSMO POCKET	7,809.12
59	CONTENEDOR INDUSTRIAL PARA BASURA CON TAPA DE 1.5 M3, ACERO CALIBRE 12", PARA DE PLASTICO, RUEDAS DE 4" FENOLICAS	30,740.00



San
Pedro
Parques

SISTEMA DE PARQUES PÚBLICOS DE SAN PEDRO GARZA GARCÍA, NUEVO LEÓN
RELACIÓN DE BIENES QUE COMPONEN EL PATRIMONIO
EJERCICIO 2023

60	ESTACION METEOROLOGICA AMBIENT WEATHER WS-200	11,557.21
61	PLUMA HIDRAULICA CON EXTENSION 2 TON SURTEK	13,920.00
62	CARRITO PARA PANTALLA PLANA CON RUEDAS	7,196.64
63	CAMARA CANON 90D, SERIE: 302-055000090	29,158.92
64	LENTE CANON EF-S 10-18MM, SERIE: 8852005410	8,267.23
65	LENTE CANON EF-S 18-135, SERIE: 962008666	16,285.15
66	GABINETE DELGADO PARA ALMACENAMIENTO	13,933.92
67	GABINETE DELGADO PARA ALMACENAMIENTO	13,933.92
68	GABINETE DELGADO PARA ALMACENAMIENTO	13,933.92
69	MONITOR GAMER LG LED 27" FULL HD, SERIE: 012NTFA67211	6,960.00
70	LIBRERO DE LAMINADO 5 REPISAS COLOR GRIS	7,846.12
71	MACBOOK PRO 13IN CHIPM2 CPU8N SYST GPU10 SD GRIS. SERIE: SQYR7TXFTJ7	40,566.82
72	LAPTOP LANIX NEURON V V7 15.6" INTEL CORE I5 DISCO 512 SSD RAM 8 WINDOWS 10, SERIE: J5OCU0001G13203	16,068.85
73	LAPTOP LANIX NEURON V V7 15.6" INTEL CORE I5 DISCO 512 SSD RAM 8 WINDOWS 10, SERIE: J5OCU0001G13157	16,068.85
74	CLINOMETRO ELECTRONICO HAGLOF EC II	7,115.44
75	CLINOMETRO ELECTRONICO HAGLOF EC II	7,115.44
76	ESTACIÓN PARA CAMBIAR PAÑALES HORIZONTAL PLASTICO	8,855.44
77	ESTACIÓN PARA CAMBIAR PAÑALES HORIZONTAL PLASTICO	8,855.44
78	LIBRERO DE LAMINADO 5 REPISAS COLOR GRIS	7,375.28
79	CONTENEDOR INDUSTRIAL PARA BASURA CON TAPA DE 1.5 M3, ACERO CALIBRE 12", PARA DE PLASTICO, RUEDAS DE 4" FENOLICAS	30,740.00
80	CONTENEDOR INDUSTRIAL PARA BASURA CON TAPA DE 1.5 M3, ACERO CALIBRE 12", PARA DE PLASTICO, RUEDAS DE 4" FENOLICAS	30,740.00
81	CONTENEDOR INDUSTRIAL PARA BASURA CON TAPA DE 1.5 M3, ACERO CALIBRE 12", PARA DE PLASTICO, RUEDAS DE 4" FENOLICAS	30,740.00
82	CONTENEDOR INDUSTRIAL PARA BASURA CON TAPA DE 1.5 M3, ACERO CALIBRE 12", PARA DE PLASTICO, RUEDAS DE 4" FENOLICAS	30,740.00
83	CONTENEDOR INDUSTRIAL PARA BASURA CON TAPA DE 1.5 M3, ACERO CALIBRE 12", PARA DE PLASTICO, RUEDAS DE 4" FENOLICAS	30,740.00
84	CONTENEDOR INDUSTRIAL PARA BASURA CON TAPA DE 1.5 M3, ACERO CALIBRE 12", PARA DE PLASTICO, RUEDAS DE 4" FENOLICAS	30,740.00
85	CONTENEDOR INDUSTRIAL PARA BASURA CON TAPA DE 1.5 M3, ACERO CALIBRE 12", PARA DE PLASTICO, RUEDAS DE 4" FENOLICAS	30,740.00
86	CONTENEDOR INDUSTRIAL PARA BASURA CON TAPA DE 1.5 M3, ACERO CALIBRE 12", PARA DE PLASTICO, RUEDAS DE 4" FENOLICAS	30,740.00
87	CONTENEDOR INDUSTRIAL PARA BASURA CON TAPA DE 1.5 M3, ACERO CALIBRE 12", PARA DE PLASTICO, RUEDAS DE 4" FENOLICAS	30,740.00
88	CONTENEDOR INDUSTRIAL PARA BASURA CON TAPA DE 1.5 M3, ACERO CALIBRE 12", PARA DE PLASTICO, RUEDAS DE 4" FENOLICAS	30,740.00
89	CONTENEDOR INDUSTRIAL PARA BASURA CON TAPA DE 1.5 M3, ACERO CALIBRE 12", PARA DE PLASTICO, RUEDAS DE 4" FENOLICAS	30,740.00
90	CONTENEDOR INDUSTRIAL PARA BASURA CON TAPA DE 1.5 M3, ACERO CALIBRE 12", PARA DE PLASTICO, RUEDAS DE 4" FENOLICAS	30,740.00
91	CONTENEDOR INDUSTRIAL PARA BASURA CON TAPA DE 1.5 M3, ACERO CALIBRE 12", PARA DE PLASTICO, RUEDAS DE 4" FENOLICAS	30,740.00
92	TALADRO ATORN IMPACTO 18V LI-ION 226 NM MILWAUKEE	9,436.09
93	COMBO BL 20V ROTOMART DCD + PIST IMP DEW	7,243.69
94	ROTOMART SDS MAX ALAM ECLUT 1-3/4 MILW	18,694.56
95	KIT COMB HERRAM M18 MILW	16,303.10
96	SOLDADORA MILLER BLUE SATAR 185 SERIE: NB350469R	142,094.41
97	MAQUINA DE SOLDAR SEMI AUT LINCOLN MONOF 110 O 220 V VCA DE 210 AMPERES, SERIE: M3210103063	64,547.36
98	CLINOMETRO ELECTRONICO HAGLOF EC II	7,075.88
99	CLINOMETRO ELECTRONICO HAGLOF EC II	7,075.88
100	MARTILLO ROMPEDOR TE 500 AVR SDS MAX SERIE: 63552	28,606.99
101	IPAD MINI 6TH GENERATION, SERIE: CVP6WWWWMK9	18,209.80
102	APPLE MACBOOK PRO DE 14" CHIP M1 16 GB SSD 512 GB, SERIE:WOKP2N4N2Q	54,560.43
103	APPLE MACBOOK AIR M2 PORTATIL 13.6" 8GB 256 GB SSD, SERIE: HFM9942WPP	31,382.26
104	CAMIONETA RAM 700 REG. CAB COLOR BLANCO, 2017	190,802.99
105	DESBROZADORA 41.5 CC	12,842.85
106	ESCALERA TIJERA 4 ESCALONES, CUPRUM	864.73
107	FUMIGADORA ASPERSORA MANUAL 1 8L	1,510.00
108	SOPLADORA DE MOCHILA 4 MIX 64.8 CC, POTENCIA 4HP, FLUJO DE AIRE 1210 M 3/H, VELOCIDAD 90M/S	11,650.01
109	PODADORA TRACCION 21 MOTOR BRIGGS TRACK 6 CON VELOCIDAD VARIABLE, LLANTAS 7"X11" 3 EN 1	12,272.80
110	DESBROZADORA 41.5 CC	12,842.85
111	DESBROZADORA 41.5 CC	12,842.85
112	DESBROZADORA 41.5 CC	12,842.85
113	HIDROLAVADORA MOTOR KOHLER 4T 6.5 HP	14,902.32
114	PODADORA TRACCION 21 MOTOR BRIGGS TRACK 6 CON VELOCIDAD VARIABLE, LLANTAS 7"X11" 3 EN 1	12,272.80
115	PODADORA TRACCION 21 MOTOR BRIGGS TRACK 6 CON VELOCIDAD VARIABLE, LLANTAS 7"X11" 3 EN 1	12,272.80
116	FUMIGADORA ASPERSORA MANUAL 1 8L	1,510.00
117	SOPLADORA DE MOCHILA 4 MIX 64.8 CC, POTENCIA 4HP, FLUJO DE AIRE 1210 M 3/H, VELOCIDAD 90M/S	11,650.01
118	DESBROZADORA 41.5 CC	12,842.85
119	DESBROZADORA 41.5 CC	12,842.85
120	DESBROZADORA 41.5 CC	12,842.85



SISTEMA DE PARQUES PÚBLICOS DE SAN PEDRO GARZA GARCÍA, NUEVO LEÓN
RELACIÓN DE BIENES QUE COMPONEN EL PATRIMONIO
EJERCICIO 2023

121	DESBROZADORA 41.5 CC	12,842.85
122	HIDROLAVADORA MOTOR KOHLER 4T 6.5 HP	14,902.32
123	SOPLADORA DE MOCHILA 4 MIX 64.8 CC, POTENCIA 4HP, FLUJO DE AIRE 121 M 3/H, VELOCIDAD 90M/S	11,650.01
124	SOPLADORA DE MOCHILA 4 MIX 64.8 CC, POTENCIA 4HP, FLUJO DE AIRE 121 M 3/H, VELOCIDAD 90M/S	11,650.01
125	TRACTOR PODADOR 22 HP DE 3 CILINDROS V, CON VALVULA EN LA CULATRA.	89,564.76
126	DESBROZADORA 41.5 CC	11,166.16
127	DESBROZADORA 41.5 CC	11,166.16
128	SOPLADORA DE MOCHILA STIHL BR-600 4 MIX 64.8 CM3, 4HP, 1210 M3/H, VELOCIDAD 90M/S	10,451.60
129	DESBROZADORA 41.5 CC	12,842.85
130	DESBROZADORA 41.5 CC	12,842.85
131	DESBROZADORA 41.5 CC	12,842.85
132	HIDROLAVADORA MOTOR KOHLER 4T 6.5 HP	14,902.32
133	MOTOSIERRA TELESCOPICA 12"	14,550.00
134	PODADORA TRACCION 21 MOTOR BRIGGS TRACK 6 CON VELOCIDAD VARIABLE, LLANTAS 7"X11" 3 EN 1	12,272.80
135	FUMIGADORA ASPERSORA MANUAL 1 8L	1,510.00
136	FUMIGADORA ASPERSORA MANUAL 1 8L	1,510.00
137	SOPLADORA DE MOCHILA 4 MIX 64.8 CM3, POTENCIA 4HP, FLUJO DEL AIRE 1210 M3/H, VELOCIDAD 90M/S	11,650.01
138	DESBROZADORA 41.5 CC	12,842.85
139	DESBROZADORA 41.5 CC	12,842.85
140	DESBROZADORA 41.5 CC	12,842.85
141	HIDROLAVADORA MOTOR KOHLER 4T 6.5 HP	14,902.32
142	MOTOSIERRA TELESCOPICA 12"	14,550.00
143	PODADORA TRACCION 21 MOTOR BRIGGS TRACK 6 CON VELOCIDAD VARIABLE, LLANTAS 7"X11" 3 EN 1	12,272.80
144	FUMIGADORA ASPERSORA MANUAL 1 8L	1,510.00
145	SOPLADORA DE MOCHILA 4 MIX 64.8 CC, POTENCIA 4HP, FLUJO DEL AIRE 1210 M3/H, VELOCIDAD 90 M/S, LITRO DE AIRE, LARGA D	11,650.01
146	RELOJ CHECADOR PIX75	8,004.00
147	RELOJ CHECADOR PIX76	8,004.00
148	RELOJ CHECADOR PIX77	8,004.00
149	RELOJ CHECADOR PIX78	8,004.00
150	RELOJ CHECADOR PIX79	8,004.00
151	RELOJ CHECADOR PIX80	8,004.00
155	MESA HEXAGONAL DE PLASTICO REICLADO PARA PIC NIC PARA DISCAPACITADOS	34,571.18
156	MESA HEXAGONAL DE PLASTICO REICLADO PARA PIC NIC PARA DISCAPACITADOS	34,571.18
157	MESA HEXAGONAL DE PLASTICO REICLADO PARA PIC NIC PARA DISCAPACITADOS	34,571.18
158	MESA HEXAGONAL DE PLASTICO REICLADO PARA PIC NIC PARA DISCAPACITADOS	34,571.18
159	MESA HEXAGONAL DE PLASTICO REICLADO PARA PIC NIC PARA DISCAPACITADOS	34,571.18
160	BOMBA PARA AGUA SOLIDOS EN SUSPENSION EVAN IMPULSOR SEMIABIERTO 110V CON FLOTADOR	7,304.10
161	BOMBA PARA SOLIDOS DE 1.5 MONOFASICA EVANS 110V POLOS 5 MTS	10,429.98
162	BOMBA PARA SOLIDOS DE 1.5 MONOFASICA EVANS 110V POLOS 5 MTS	10,429.98
163	BOMBA PARA SOLIDOS DE 1.5 MONOFASICA EVANS 110V POLOS 5 MTS	10,429.98
164	WATER LEVEL METER 250 MTS	54,781.00
165	LAPTOP LANIX NEURON V V7 15.6" INTEL CORE I5 DISCO 512 SSD RAM 8 WINDOWS 10	16,663.99
166	NEBULIZADOR A GASOLINA C/BOQ ULV HUSKY 1.8 HP, 52CC TECNHO LANCER	14,801.60
167	PROYECTOR PORTATIL INTELIGENTE FREESTYLE DE 30 A 100 PULGADAS FHD, HDR, USO DOMESTICO, EXPERIENCIA DE PANTALLA G	18,152.75
168	CARRITO UTILITARIO TIPO TOLVA - 1 YARDA CÚBICA, GRIS	17,455.68
169	CARRITO UTILITARIO TIPO TOLVA - 1 YARDA CÚBICA, GRIS	17,455.68
170	CARRITO UTILITARIO TIPO TOLVA - 1 YARDA CÚBICA, GRIS	17,455.68
171	CARRITO UTILITARIO TIPO TOLVA - 1 YARDA CÚBICA, GRIS	17,455.68
172	CARRITO UTILITARIO TIPO TOLVA - 1 YARDA CÚBICA, GRIS	17,455.68
173	CARRITO UTILITARIO TIPO TOLVA - 1 YARDA CÚBICA, GRIS	17,455.68
174	LAPTOP DELL VOSTRO 3400 14" HD,INTEL INTEL CORE I5-1135G7 2.40GHZ,8GB,256SSD	13,660.00
175	LAPTOP DELL VOSTRO 3400 14" HD,INTEL INTEL CORE I5-1135G7 2.40GHZ,8GB,256SSD REQ. 163	13,660.00
176	RELOJ CHECADOR AMANO PIX75	8,004.00
177	APPLE 4.5G IPHONE 13 PRO 128 GB AL GR IOT, CON AIRPODS WITH CHARGING CASE-BES	24,029.01
178	QUIOSCO COMERCIAL 006 (3.5M X 3.5M SIN MUPI, PUERTA PLEGABLE, MADERA)	776,361.90
179	ESTRUCTURA EXPEND 3.04 X 2.29 MTS CON LONA IMPRESA	10,788.00
180	POLIPASTO ELÉCTRICO DE 1000KG TRUPER	10,637.20
181	BASCUA NUEVO LEON 200, PORTATIL Y CON CAPACIDAD PARA PESO DE 200KG	7,018.00
182	MINI DRONE DJI MAVIC MINI 2 MODELO DRDJI017	16,715.60
183	MOTONETA ELECTRICA MARCA GOLOVOLT NUEVA 2022 MODELO ZT2 NUM. MOTOR JH48V500W2021100050, COLOR BLANCA, M	29,900.00
184	MOTONETA ELECTRICA MARCA GOLOVOLT NUEVA 2022 MODELO ZT2 NUM. MOTOR JH48V500W2021100028, COLOR BLANCA, M	29,900.00



SISTEMA DE PARQUES PÚBLICOS DE SAN PEDRO GARZA GARCÍA, NUEVO LEÓN
RELACIÓN DE BIENES QUE COMPONEN EL PATRIMONIO
EJERCICIO 2023

185	MOTONETA ELECTRICA MARCA GOLOVOLT NUEVA 2022 MODELO TR1 VERSION KD1 NUM. MOTOR HD60V1000W211032311, COL	59,800.00
186	PATIN LEO NUMERO DE MOTOR GRGM202108010174	12,500.00
187	PATIN LEO NUMERO DE MOTOR GRGM202108010281 CON NUM. SERIE 207357810137	12,500.00
188	PATIN LEO NUMERO DE MOTOR GRGM202108010298	12,500.00
189	PATIN LEO NUMERO DE MOTOR GRGM202108010174	12,500.00
190	PATIN LEO NUMERO DE MOTOR GRGM202108010126	12,500.00
192	PORTATIL LENOVO LEGION 5 I7 15.6" FULL HD	38,895.54
193	CONTROLADOR ESPLXD-50 DECODER F43100 R.B	24,181.71
194	EQUIPO PARA MONITOREO DE CAMARAS DE VIDEO VIGILANCIA: 1 WORKSTATION HP Z2 TORRES G5 / XEON W -1250P 4.1 GHZ 6C,	62,582.00
195	(EQUIPO DE VIDEOVIGILANCIA) 7 PZAS 1/2.7" 5 MEGAPIXELES, 1 PZA CAMARA IP PTZ DE 4 MEGAPIXELES 32X DE ZOOM WIZSENSE.	296,867.20
196	PORTATIL LENOVO LEGION 5 I7 15.6" FULL HD 15IMH05H16G SYST 1T 10S	30,797.26
197	EQUIPO PARA MONITOREO DE CAMARAS DE VIDEO VIGILANCIA: 1 WORKSTATION HP Z2 TORRES G5 / XEON W -1250P 4.1 GHZ 6C,	73,602.00
198	QUIOSCO COMERCIAL 006 (3.5M X 3.5M SIN MUPI, PUERTA PLEGABLE, MADERA)	776,361.90
199	PLATAFORMA ELEVADORA ELÉCTRICA TIPO ARTICULADA, MARCA GENIE, MODELO Z-34 DEL AÑO 2014 (CON 600 HORAS DE USO)	982,311.78
200	MÓDULO DE SERVICIOS DE ALIMENTOS CON PÉRGOLA, BARRA, LETRERO LUMINOSO Y CELOSÍA EXISTENTE PARA ÁREA DE 13M2 PA	244,411.92
201	MÓDULO DE INFORMACIÓN CON PÉRGOLA, BARRA, LETRERO LUMINOSO Y CELOSÍA EXISTENTE PARA ÁREA DE 6.5M2 PARA EL PAR	244,411.92
202	MESA PICNIC 002 (GRIS OSCURO, 6 PERSONAS)	27,857.40
203	MESA PICNIC 002 (GRIS OSCURO, 6 PERSONAS)	27,857.40
204	MESA PICNIC 002 (GRIS OSCURO, 6 PERSONAS)	27,857.40
205	MESA PICNIC 002 (GRIS OSCURO, 6 PERSONAS)	27,857.40
206	MESA PICNIC 002 (GRIS OSCURO, 6 PERSONAS)	27,857.40
207	MESA PICNIC 002 (GRIS OSCURO, 6 PERSONAS)	27,857.40
208	MESA PICNIC 002 (GRIS OSCURO, 6 PERSONAS)	27,857.40
209	MESA PICNIC 002 (GRIS OSCURO, 6 PERSONAS)	27,857.40
210	MESA PICNIC 002 (GRIS OSCURO, 6 PERSONAS)	27,857.40
211	MESA PICNIC 002 (GRIS OSCURO, 6 PERSONAS)	27,857.40
212	(EQUIPO DE VIDEOVIGILANCIA) 7 VIDEOCAMARAS, NVR DE 16 CANALES, DISCO DURO DE 8 TB, UPS INTERACTIVO DE 1500VA/900W	278,655.20
213	APPLE MACBOOK PRO DE 14.2" PANTALLA RETINA, PROCESADOR M1 OCTA CORE 8 NUCLEOS, MEMORIA RAM DE 16 GB ALMACEN	56,410.80
214	DRON DJI MINI 3 PRO SERIE:1581F4XFA228JML71PDU	25,159.77
215	LENTE CANON TELEFOTO DE 75 - 300 MM	9,233.60
216	CASA ALMACEN	48,894.00
217	CASA ALMACEN	48,894.00
218	DESBROZADORA HUSQVARNA 143II 41.5CC SERIE 20222198989	13,443.94
219	DESBROZADORA HUSQVARNA 143II 41.5CC SERIE 20222198960	13,443.94
220	DESBROZADORA FS 120 C/CUCHILLA Y CABEZAL STIHL 30.8 CC SERIE: 830751897	9,094.40
221	ASTA BANDERA DE 25 X 3 X 0.125 ALUMNIO SATIN NATURAL	42,854.75
222	ASTA BANDERA DE 25 X 3 X 0.125 ALUMNIO SATIN NATURAL	42,854.75
223	ASTA BANDERA DE 25 X 3 X 0.125 ALUMNIO SATIN NATURAL	42,854.75
224	ASTA BANDERA DE 25 X 3 X 0.125 ALUMNIO SATIN NATURAL	42,854.75
	TOTAL	9,519,545.65

**ANEXO III.
GUÍA DE CUMPLIMIENTO DE LA LEY DE
DISCIPLINA FINANCIERA**

SISTEMA DE PARQUES PUBLICOS DE SAN PEDRO GARZA GARCIA, NUEVO LEON
Guía de Cumplimiento de la Ley de Disciplina Financiera de las Entidades Federativas y Municipios
Del 1 de enero al 31 de diciembre de 2023

Indicadores de Observancia (c)	Implementación		Resultado			Fundamento (h)	Comentarios (i)
	SI	NO	Fecha estimada de cumplimiento (e)	Monto o valor (f)	Unidad (pesos/porcentaje) (g)		
	Mecanismo de Verificación (d)						
INDICADORES PRESUPUESTARIOS							
A. INDICADORES CUANTITATIVOS							
1 Balance Presupuestario Sostenible (j)							
a. Propuesto	SI	Iniciativa de Ley de Ingresos y Proyecto de Presupuesto de Egresos		91,147,727.54	pesos	Art. 6 y 19 de la LDF	
b. Aprobado	SI	Ley de Ingresos y Presupuesto de Egresos Cuenta Pública / Formato 4 LDF		93,712,042.54	pesos	Art. 6 y 19 de la LDF	
c. Ejercido	SI	Cuenta Pública / Formato 4 LDF		92,607,333.97	pesos	Art. 6 y 19 de la LDF	
2 Balance Presupuestario de Recursos Disponibles Sostenible (k)							
a. Propuesto	SI	Iniciativa de Ley de Ingresos y Proyecto de Presupuesto de Egresos		- 1,812,758.36	pesos	Art. 6 y 19 de la LDF	Cubierto con existencias finales disponibles del ejercicio 2022
b. Aprobado	SI	Ley de Ingresos y Presupuesto de Egresos Cuenta Pública / Formato 4 LDF		- 1,812,758.36	pesos	Art. 6 y 19 de la LDF	Cubierto con existencias finales disponibles del ejercicio 2022
c. Ejercido	SI	Cuenta Pública / Formato 4 LDF		- 1,812,758.36	pesos	Art. 6 y 19 de la LDF	Cubierto con existencias finales disponibles del ejercicio 2022
3 Financiamiento Neto dentro del Techo de Financiamiento Neto (l)							
a. Propuesto	N/A	Iniciativa de Ley de Ingresos		0	pesos	Art. 6, 19 y 46 de la LDF	
b. Aprobado	N/A	Ley de Ingresos Cuenta Pública / Formato 4 LDF		0	pesos	Art. 6, 19 y 46 de la LDF	
c. Ejercido	N/A	Cuenta Pública / Formato 4 LDF		0	pesos	Art. 6, 19 y 46 de la LDF	
4 Recursos destinados a la atención de desastres naturales							
a. Asignación al fideicomiso para desastres naturales (m)							
a.1 Aprobado	N/A	Reporte Trim. Formato 6 a)		0	pesos	Art. 9 de la LDF	
a.2 Pagado	N/A	Cuenta Pública / Formato 6 a)		0	pesos	Art. 9 de la LDF	
b. Aportación promedio realizada por la Entidad Federativa durante los 5 ejercicios previos, para infraestructura dañada por desastres naturales (n)							
b.1 Aprobado	N/A	Autorizaciones de recursos aprobados por el FONDEN		0	pesos	Art. 9 de la LDF	
c. Saldo del fideicomiso para desastres naturales (o)	N/A	Cuenta Pública / Auxiliar de Cuentas		0	pesos	Art. 9 de la LDF	
d. Costo promedio de los últimos 5 ejercicios de la reconstrucción de infraestructura dañada por desastres naturales (p)							
d.1 Aprobado	N/A	Autorizaciones de recursos aprobados por el FONDEN		0	pesos	Art. 9 de la LDF	
5 Techo para servicios personales (q)							
a. Asignación en el Presupuesto de Egresos	SI	Reporte Trim. Formato 6 d)		43,891,201.09	pesos	Art. 10 y 21 de la LDF	
b. Ejercicio	SI	Reporte Trim. Formato 6 d)		43,286,646.89	pesos	Art. 13 fracc. V y 21 de la LDF	

6 Previsiones de gasto para compromisos de pago derivados de									
a.	Asignación en el Presupuesto de Egresos	SI	Presupuesto de Egresos			0	pesos	Art. 11 y 21 de la LDF	
7 Techo de ADEFAS para el ejercicio fiscal (s)									
a.	Propuesto	SI	Proyecto de Presupuesto de Egresos			0	pesos	Art. 12 y 20 de la LDF	
b.	Aprobado	SI	Reporte Trim. Formato 6 a)			0	pesos	Art. 12 y 20 de la LDF	
c.	Ejercido	SI	Cuenta Pública / Formato 6 a)			0	pesos	Art. 12 y 20 de la LDF	
B. INDICADORES CUALITATIVOS									
1 Iniciativa de Ley de Ingresos y Proyecto de Presupuesto de Egresos									
a.	Objetivos anuales, estrategias y metas para el ejercicio fiscal (t)	N/A	Iniciativa de Ley de Ingresos y Proyecto de Presupuesto de Egresos					Art. 5 y 18 de la LDF	
b.	Proyecciones de ejercicios posteriores (u)	N/A	Iniciativa de Ley de Ingresos y Proyecto de Presupuesto de Egresos / Formatos 7 a) y b)					Art. 5 y 18 de la LDF	
c.	Descripción de riesgos relevantes y propuestas de acción para enfrentarlos (v)	N/A	Iniciativa de Ley de Ingresos y Proyecto de Presupuesto de Egresos					Art. 5 y 18 de la LDF	
d.	Resultados de ejercicios fiscales anteriores y el ejercicio fiscal en cuestión (w)	N/A	Iniciativa de Ley de Ingresos y Proyecto de Presupuesto de Egresos / Formatos 7 c) y d)					Art. 5 y 18 de la LDF	
e.	Estudio actuarial de las pensiones de sus trabajadores (x)	N/A	Proyecto de Presupuesto de Egresos / Formato 8					Art. 5 y 18 de la LDF	
2 Balance Presupuestario de Recursos Disponibles, en caso de ser negativo									
a.	Razones excepcionales que justifican el Balance Presupuestario de Recursos Disponibles negativo (y)	N/A	Iniciativa de Ley de Ingresos o Proyecto de Presupuesto de Egresos					Art. 6 y 19 de la LDF	Existencias finales disponibles del ejercicio 2022
b.	Fuente de recursos para cubrir el Balance Presupuestario de Recursos Disponibles negativo (z)	N/A	Iniciativa de Ley de Ingresos o Proyecto de Presupuesto de Egresos					Art. 6 y 19 de la LDF	
c.	Número de ejercicios fiscales y acciones necesarias para cubrir el Balance Presupuestario de Recursos Disponibles negativo (aa)	N/A	Iniciativa de Ley de Ingresos o Proyecto de Presupuesto de Egresos					Art. 6 y 19 de la LDF	
d.	Informes Trimestrales sobre el avance de las acciones para recuperar el Balance Presupuestario de Recursos Disponibles (bb)	N/A	Reporte Trim. y Cuenta Pública					Art. 6 y 19 de la LDF	
3 Servicios Personales									
a.	Remuneraciones de los servidores públicos (cc)		Proyecto de Presupuesto			43,286,646.89		Art. 10 y 21 de la LDF	
b.	Previsiones salariales y económicas para cubrir incrementos salariales, creación de plazas y otros (dd)		Proyecto de Presupuesto			0		Art. 10 y 21 de la LDF	

INDICADORES DEL EJERCICIO PRESUPUESTARIO

A. INDICADORES CANTITATIVOS

1 Ingresos Excedentes derivados de Ingresos de Libre Disposición									
a.	Monto de Ingresos Excedentes derivados de ILD (ee)	N/A	Cuenta Publica / Formato 5				0	pesos	Art. 14 y 21 de la LDF
b.	Monto de Ingresos Excedentes derivados de ILD destinados al fin del A. 14, fracción I de la LDF (ff)	N/A	Cuenta Publica				0	pesos	Art. 14 y 21 de la LDF
c.	Monto de Ingresos Excedentes derivados de ILD destinados al fin del A. 14, fracción II, a) de la LDF (gg)	N/A	Cuenta Publica				0	pesos	Art. 14 y 21 de la LDF
d.	Monto de Ingresos Excedentes derivados de ILD destinados al fin del A. 14, fracción II, b) de la LDF (hh)	N/A	Cuenta Publica				0	pesos	Art. 14 y 21 de la LDF
e.	Monto de Ingresos Excedentes derivados de ILD destinados al fin del articulo noveno transitorio de la LDF (ii)	N/A					0	pesos	Art. Noveno Transitorio de la LDF

B. INDICADORES CUALITATIVOS

1	Análisis Costo-Beneficio para programas o proyectos de inversión mayores a 10 millones de UDIS (jj)	N/A	Página de internet de la Secretaría de Finanzas o Tesorería Municipal						Art. 13 frac. III y 21 de la LDF
2	Análisis de conveniencia y análisis de transferencia de riesgos de los proyectos APPs (kk)	N/A	Página de internet de la Secretaría de Finanzas o Tesorería Municipal						Art. 13 frac. III y 21 de la LDF
3	Identificación de población objetivo, destino y temporalidad de subsidios (ll)	N/A	Página de internet de la Secretaría de Finanzas o Tesorería Municipal						Art. 13 frac. VII y 21 de la LDF

A. INDICADORES DE DEUDA PÚBLICA

1 Obligaciones a Corto Plazo									
a.	Límite de Obligaciones a Corto Plazo (mm)	N/A						pesos	Art. 30 frac. I de la LDF
b.	Obligaciones a Corto Plazo (nn)	N/A						pesos	Art. 30 frac. I de la LDF