

# SISTEMA DE PARQUES PÚBLICOS DE SAN PEDRO GARZA GARCÍA, NUEVO LEÓN

---



San  
Pedro  
Parques

  
@SANPEDROPARQUES

---

INFORME DE AVANCE DE GESTIÓN FINANCIERA  
CORRESPONDIENTE AL  
TERCER TRIMESTRE 2023

## **ANTECEDENTES**

Bajo la premisa de contar con una estrategia de adaptación de los espacios públicos de San Pedro Garza García, para las necesidades que implican atención a la emergencia climática, y al mismo tiempo ofrecer la más alta calidad de servicios culturales, sociales y ambientales en los parques más representativos o emblemáticos del municipio, se propuso crear el presente Organismo Público Descentralizado del Gobierno Municipal para la gestión de los parques emblemáticos de San Pedro Garza García, con la finalidad y propósito fundamental de ofrecer espacios públicos de recreación y educación de la más alta calidad a la población, garantizando el óptimo estado de la infraestructura y la sostenibilidad del Ente Público.

El Sistema de Parques Públicos de San Pedro Garza García, Nuevo León es un Organismo Público Descentralizado del Gobierno Municipal, creado mediante acuerdo de la sesión extraordinaria de cabildo celebrada el 17 de diciembre de 2021 a través del dictamen número CGR 2021-2024/006-2021/Aprobación definitiva de Reglamento, publicado en el Periódico Oficial del Estado el 27 de diciembre de 2021, cuya vigencia inició a partir del día de su publicación, dotado de personalidad jurídica y patrimonio propio, que tiene como objeto general gestionar los parques con la finalidad de conservar su infraestructura natural y artificial en excelente estado, ofrecer una programación recreativa, educativa y cultural para toda la población; atender, informar e involucrar a sus usuarios incentivando la participación ciudadana; y garantizar la sostenibilidad del organismo para efectuar las acciones antes descritas.

### **MISIÓN**

Brindar calidad de vida a través de los parques emblemáticos de San Pedro Garza García, procurando su conservación y sostenibilidad; y promoviendo el buen uso y la participación de sus comunidades.

### **VISIÓN**

Ser el organismo gestor de parques públicos municipales modelo para México y América Latina en temas de conservación, recreación, sostenibilidad y participación.

De conformidad a lo establecido en la Constitución Política del Estado Libre y Soberano de Nuevo León; la Ley de Administración Financiera para el Estado de Nuevo León; la Ley de Fiscalización Superior del Estado de Nuevo León; la Ley General de Contabilidad Gubernamental y el Reglamento Orgánico de la Administración Pública Municipal de San Pedro Garza García, Nuevo León; el Ejecutivo y sus Organismos Descentralizados y Fideicomisos, así como las personas físicas o morales, públicas o privadas que reciban recursos públicos, deberán rendir su Cuenta Pública en forma anual al H. Congreso del Estado, en los términos y lazos que esta misma legislación establece. Por lo anterior, se emite el informe de avance de gestión financiera al 30 de septiembre de 2023.

## CONTENIDO

### I. Información Contable

- a) Estado de Actividades
- b) Estado de situación financiera
- c) Estado de variación de la hacienda pública
- d) Estado de cambios en la situación financiera
- e) Estado de flujos de efectivo
- f) Estado analítico del activo
- g) Estado analítico de la deuda y otros pasivos
- h) Informe de pasivos contingentes (no aplicable)
- i) Notas a los estados financieros

Cuenta Pública 2023

Estado de Actividades

Del 1 de Enero al 30 de Septiembre de 2023 y 31 de Diciembre de 2022

(Pesos)

SISTEMA DE PARQUES PUBLICOS DE SAN PEDRO GARZA GARCIA, NUEVO LEON

Concepto	Sep-2023	Dic-2022	Concepto	Sep-2023	Dic-2022
<b>INGRESOS Y OTROS BENEFICIOS</b>			<b>GASTOS Y OTRAS PERDIDAS</b>		
Ingresos de la Gestión	2,363,441.95	1,887,686.00	Gastos de Funcionamiento	49,270,201.76	38,755,209.00
Impuestos	0.00	0.00	Servicios Personales	27,775,127.59	24,713,074.00
Cuotas y Aportaciones de Seguridad Social	0.00	0.00	Materiales y Suministros	7,031,676.38	6,990,088.00
Contribuciones de Mejoras	0.00	0.00	Servicios Generales	14,463,397.79	7,052,047.00
Derechos	0.00	0.00			
Productos de Tipo Corriente	0.00	0.00	Transferencias, Asignaciones, Subsidios y Otras Ayudas	0.00	0.00
Aprovechamientos del Tipo Corriente	0.00	0.00	Transferencias Internas y Asignaciones al Sector Público	0.00	0.00
Ingresos por Ventas de Bienes y Servicios	2,363,441.95	1,887,686.00	Transferencias al Resto del Sector Público	0.00	0.00
Ingresos no Comprendidos en las Fracciones de la Ley de Ingresos Causados en Ejercicios Fiscales Anteriores pendientes de Liquidación o Pago	0.00	0.00	Subsidios y Subvenciones	0.00	0.00
			Ayudas Sociales	0.00	0.00
			Pensiones y Jubilaciones	0.00	0.00
			Transferencias a Fideicomisos, Mandatos y Contratos Aliólogos	0.00	0.00
<b>Participaciones, Aportaciones, Transferencias, Asignaciones, Subsidios y Otras Ayudas</b>	<b>62,714,605.25</b>	<b>47,959,490.20</b>	Transferencias a la Seguridad Social	0.00	0.00
Participaciones y Aportaciones	0.00	0.00	Donativos	0.00	0.00
Transferencias, Asignaciones, Subsidios y Otras Ayudas	62,714,605.25	47,959,490.20	Transferencias al Exterior	0.00	0.00
			<b>Participaciones y Aportaciones</b>	<b>0.00</b>	<b>0.00</b>
<b>Otros Ingresos y Beneficios</b>	<b>0.00</b>	<b>4,680.00</b>	Participaciones	0.00	0.00
Ingresos Financieros	0.00	0.00	Aportaciones	0.00	0.00
Incremento por Variación de Inventarios	0.00	0.00	Convenios	0.00	0.00
Disminución del Exceso de Estimaciones por Pérdida o Deterioro u Obsolescencia	0.00	0.00	<b>Intereses, Comisiones y Otros Gastos de la Deuda Pública</b>	<b>0.00</b>	<b>0.00</b>
Disminución del Exceso de Provisiones	0.00	0.00	Intereses de la Deuda Pública	0.00	0.00
Otros Ingresos y Beneficios Varios	0.00	4,680.00	Comisiones de la Deuda Pública	0.00	0.00
			Gastos de la Deuda Pública	0.00	0.00
<b>Total de Ingresos y Otros Beneficios</b>	<b>65,078,047.20</b>	<b>49,851,856.20</b>	Costo por Coberturas	0.00	0.00
			Apoyos Financieros	0.00	0.00
			<b>Otros Gastos y Pérdidas Extraordinarias</b>	<b>0.00</b>	<b>318,106.00</b>
			Estimaciones, Depreciaciones, Deterioros, Obsolescencia y Amortizaciones	0.00	318,106.00
			Provisiones	0.00	0.00
			Disminución de Inventarios	0.00	0.00

Aumento por Insuficiencia de Estimaciones por Pérdida o Deterioro u Obsolescencia	0.00	0.00	0.00
Aumento por Insuficiencia de Provisiones	0.00	0.00	0.00
Otros Gastos	0.00	0.00	0.00
Inversión Pública	0.00	0.00	0.00
Inversión Pública no Capitalizable	0.00	0.00	0.00
<b>Total Gastos y Otras Pérdidas</b>	<b>49,270,201.76</b>		<b>39,073,315.00</b>
Resultados del Ejercicio (Ahorro/Desahorro)	15,807,845.44		10,778,541.20

**"Bajo protesta de decir verdad declaramos que los Estados Financieros y sus notas, son razonablemente correctos y son responsabilidad del emisor."**

**C. Juan Carlos Zuazua Cosío**  
**Presidente Ejecutivo**

**C. Germán Antonio Enríquez Flores**  
**Director General**

**C. Nora Elena Andrade Rosado**  
**Comisario**

Cuenta Pública 2023  
Estado de Situación Financiera  
Al 30 de Septiembre de 2023 y 31 de Diciembre de 2022  
(Pesos)


SISTEMA DE PARQUES PUBLICOS DE SAN PEDRO GARZA GARCIA, NUEVO LEON

Concepto	Sep-2023	Dic-2022	Concepto	Sep-2023	Dic-2022
<b>ACTIVO</b>			<b>PASIVO</b>		
<b>Activo Circulante</b>			<b>Pasivo Circulante</b>		
Efectivo y Equivalentes	12,012,956.13	6,607,820.85	Cuentas por Pagar a Corto Plazo	2,137,380.54	4,217,235.84
Derechos a Recibir Efectivo o Equivalentes	0.00	235.01	Documentos por Pagar a Corto Plazo	0.00	0.00
Derechos a Recibir Bienes o Servicios	86,101.00	86,101.00	Porción a Corto Plazo de la Deuda Pública a Largo Plazo	0.00	0.00
Inventarios	0.00	0.00	Títulos y Valores a Corto Plazo	0.00	0.00
Almacenes	0.00	0.00	Pasivos Diferidos a Corto Plazo	0.00	0.00
Estimación por Pérdida o Deterioro de Activos Circulantes	0.00	0.00	Fondos y Bienes de Terceros en Garantía y/o Administración a Corto Plazo	98,030.00	60,750.00
Otros Activos Circulantes	0.00	0.00	Provisiones a Corto Plazo	0.00	0.00
<b>Total de Activos Circulantes</b>	<b>12,099,057.13</b>	<b>6,694,156.86</b>	Otros Pasivos a Corto Plazo	0.00	0.00
<b>Activo No Circulante</b>			<b>Total de Pasivos Circulantes</b>	<b>2,235,410.54</b>	<b>4,277,985.84</b>
Inversiones Financieras a Largo Plazo	0.00	0.00			
Derechos a Recibir Efectivo o Equivalentes a Largo Plazo	0.00	0.00	<b>Pasivo No Circulante</b>		
Bienes Inmuebles, Infraestructura y Construcciones en Proceso	0.00	0.00	Cuentas por Pagar a Largo Plazo	0.00	0.00
Bienes Muebles	17,788,758.45	9,287,309.00	Documentos por Pagar a Largo Plazo	0.00	0.00
Activos Intangibles	154,689.48	34,800.00	Deuda Pública a Largo Plazo	0.00	0.00
Depreciación, Deterioro y Amortización Acumulada de Bienes	(318,106.44)	(318,106.44)	Pasivos Diferidos a Largo Plazo	0.00	0.00
Activos Diferidos	0.00	0.00	Fondos y Bienes de Terceros en Garantía y/o Administración a Largo Plazo	0.00	0.00
Estimación por Pérdida o Deterioro de Activos no Circulantes	0.00	0.00	Provisiones a Largo Plazo	0.00	0.00
Otros Activos no Circulantes	0.00	0.00			
<b>Total de Activos No Circulantes</b>	<b>17,625,341.49</b>	<b>9,004,002.56</b>	<b>Total de Pasivos No Circulantes</b>	<b>0.00</b>	<b>0.00</b>
<b>Total de Activo</b>	<b>29,724,398.62</b>	<b>15,698,159.42</b>	<b>Total de Pasivo</b>	<b>2,235,410.54</b>	<b>4,277,985.84</b>
			<b>HACIENDA PUBLICA / PATRIMONIO</b>		

Hacienda Pública / Patrimonio Contribuido	641,632.35	641,632.35	641,632.35
Aportaciones	641,632.35	641,632.35	641,632.35
Donaciones de Capital	0.00	0.00	0.00
Actualización de la Hacienda Pública / Patrimonio	0.00	0.00	0.00
<b>Hacienda Pública / Patrimonio Generado</b>	<b>26,847,355.73</b>	<b>26,847,355.73</b>	<b>10,778,541.23</b>
Resultados del Ejercicio ( Ahorro / Desahorro )	15,807,845.44	15,807,845.44	10,778,541.23
Resultados de Ejercicios Anteriores	11,039,510.29	11,039,510.29	0.00
Revalúos	0.00	0.00	0.00
Reservas	0.00	0.00	0.00
Rectificaciones de Resultados de Ejercicios Anteriores	0.00	0.00	0.00
<b>Exceso o Insuficiencia en la Actualización de la Hacienda Pública / Patrimonio</b>	<b>0.00</b>	<b>0.00</b>	<b>0.00</b>
Resultado por Posición Monetaria	0.00	0.00	0.00
Resultado por Tenencia de Activos no Monetarios	0.00	0.00	0.00
<b>Total Hacienda Pública / Patrimonio</b>	<b>27,488,988.08</b>	<b>27,488,988.08</b>	<b>11,420,173.58</b>
<b>Total del Pasivo y Hacienda Pública / Patrimonio</b>	<b>29,724,398.62</b>	<b>29,724,398.62</b>	<b>15,698,159.42</b>

**"Bajo protesta de decir verdad declaramos que los Estados Financieros y sus notas, son razonablemente correctos y son responsabilidad del emisor."**

  
**C. Juan Carlos Zuazua Cosío**  
 Presidente Ejecutivo

  
**C. Germán Antonio Enríquez Flores**  
 Director General


**C. Nora Elena Andrade Rosado**  
 Comisario

Cuenta Pública 2023  
 Estado de Variación en la Hacienda Pública  
 Del 1 de Enero al 30 de Septiembre de 2023  
 (Pesos)

SISTEMA DE PARQUES PUBLICOS DE SAN PEDRO GARZA GARCIA, NUEVO LEON

Concepto	Hacienda Pública / Patrimonio Contribuido	Hacienda Pública / Patrimonio Generado de Ejercicios Anteriores	Hacienda Pública / Patrimonio Generado del Ejercicio	Ajustes por Cambios de Valor	Total
Rectificaciones de Resultados de Ejercicios Anteriores	0	0.00	0	0.00	0.00
Patrimonio Neto Inicial Ajustado del Ejercicio 2022	0.00	0.00	0.00	0.00	0.00
Aportaciones	641,632.35	0	0	0	641,632.35
Donaciones de Capital	0.00	0	0	0	0.00
Actualización de la Hacienda Pública/Patrimonio	0.00	0	0	0	0.00
Variaciones Hacienda Pública / Patrimonio Neto del Ejercicio 2022	0	0.00	10,778,541.23	0	10,778,541.23
Resultado del Ejercicio (Ahorro/Desahorro)	0	0	10,778,541.23	0	10,778,541.23
Resultados de Ejercicios Anteriores	0	0.00	0.00	0	0.00
Revalúos	0	0.00	0	0	0.00
Reservas	0	0.00	0	0	0.00
Hacienda Pública / Patrimonio Neto Final del Ejercicio 2022	641,632.35	0.00	10,778,541.23	0.00	11,420,173.58
Cambios Hacienda Pública / Patrimonio Neto del Ejercicio 2023	0.00	0	0	0	0.00
Aportaciones	0.00	0	0	0	0.00
Donaciones de Capital	0.00	0	0	0	0.00
Actualización de la Hacienda Pública / Patrimonio	0.00	0	0	0	0.00
Variaciones Hacienda Pública / Patrimonio Neto del Ejercicio 2023	0	11,039,510.29	5,029,304.21	0	16,068,814.50
Resultado del Ejercicio (Ahorro/Desahorro)	0	0	15,807,845.44	0	15,807,845.44
Resultados de Ejercicios Anteriores	0	11,039,510.29	(10,778,541.23)	0	260,969.06
Revalúos	0	0.00	0	0	0.00
Reservas	0	0.00	0	0	0.00
Saldos Neto Hacienda Pública/Patrimonio al 2023	641,632.35	11,039,510.29	15,807,845.44	0.00	27,488,988.08

"Bajo protesta de decir verdad declaramos que los Estados Financieros y sus notas, son razonablemente correctos y son responsabilidad del emisor."



C. Juan Carlos Zuazua Cosío  
 Presidente Ejecutivo



C. Germán Antonio Enríquez Flores  
 Director General

C. Nora Elena Andrade Rosado  
 Comisario


Cuenta Pública 2023  
 Estado de Cambios en la Situación Financiera  
 Del 1 de Enero al 30 de Septiembre de 2023  
 (Pesos)

**SISTEMA DE PARQUES PUBLICOS DE SAN PEDRO GARZA GARCIA, NUEVO LEON**

Concepto	Origen	Aplicación	Concepto	Origen	Aplicación
ACTIVO	235.01	14,026,474.21	PASIVO	37,280.00	2,079,855.30
Activo Circulante	235.01	5,405,135.28	Pasivo Circulante	37,280.00	2,079,855.30
Efectivo y Equivalentes	0.00	5,405,135.28	Cuentas por Pagar a Corto Plazo	0.00	2,079,855.30
Derechos a Recibir Efectivo o Equivalentes	235.01	0.00	Documentos por Pagar a Corto Plazo	0.00	0.00
Derechos a Recibir Bienes o Servicios	0.00	0.00	Porción a Corto Plazo de la Deuda Pública a Largo Plazo	0.00	0.00
Inventarios	0.00	0.00	Títulos y Valores a Corto Plazo	0.00	0.00
Almacenes	0.00	0.00	Pasivos Diferidos a Corto Plazo	0.00	0.00
Estimación por Pérdida o Deterioro de Activos Circulantes	0.00	0.00	Fondos y Bienes de Terceros en Garantía y/o Administración a Corto Plazo	37,280.00	0.00
Otros Activos Circulantes	0.00	0.00	Provisiones a Corto Plazo	0.00	0.00
Activo No Circulante	0.00	8,621,338.93	Otros Pasivos a Corto Plazo	0.00	0.00
Inversiones Financieras a Largo Plazo	0.00	0.00	Pasivo No Circulante	0.00	0.00
Derechos a Recibir Efectivo o Equivalentes a Largo Plazo	0.00	0.00	Cuentas por Pagar a Largo Plazo	0.00	0.00
Bienes Inmuebles, Infraestructura y Construcciones en Proceso	0.00	0.00	Documentos por Pagar a Largo Plazo	0.00	0.00
Bienes Muebles	0.00	8,501,449.45	Deuda Pública a Largo Plazo	0.00	0.00
Activos Intangibles	0.00	119,889.48	Pasivos Diferidos a Largo Plazo	0.00	0.00
Depreciación, Deterioro y Amortización Acumulada de Bienes	0.00	0.00	Fondos y Bienes de Terceros en Garantía y/o Administración a Largo Plazo	0.00	0.00
Activos Diferidos	0.00	0.00	Provisiones a Largo Plazo	0.00	0.00
Estimación por Pérdida o Deterioro de Activos no Circulantes	0.00	0.00	HACIENDA PUBLICA / PATRIMONIO	16,068,814.50	0.00
Otros Activos no Circulantes	0.00	0.00	Hacienda Pública / Patrimonio Contribuido	0.00	0.00

			Aportaciones	0.00	0.00
			Donaciones de Capital	0.00	0.00
			Actualización de la Hacienda Pública / Patrimonio	0.00	0.00
			Hacienda Pública / Patrimonio Generado	16,068,814.50	0.00
			Resultados del Ejercicio ( Ahorro / Desahorro )	15,807,845.44	0.00
			Resultados de Ejercicios Anteriores	260,969.06	0.00
			Revalúos	0.00	0.00
			Reservas	0.00	0.00
			Rectificaciones de Resultados de Ejercicios Anteriores	0.00	0.00
			Exceso o Insuficiencia en la Actualización de la Hacienda Pública / Patrimonio	0.00	0.00
			Resultado por Posición Monetaria	0.00	0.00
			Resultado por Tenencia de Activos no Monetarios	0.00	0.00

**"Bajo protesta de decir verdad declaramos que los Estados Financieros y sus notas, son razonablemente correctos y son responsabilidad del emisor."**



C. Juan Carlos Zuazua Cosío  
 Presidente Ejecutivo



C. Germán Antonio Enríquez Flores  
 Director General


C. Nora Elena Andrade Rosado  
 Comisario

Cuenta Pública 2023  
Estado de Flujos de Efectivo  
Del 1 de Enero al 30 de Septiembre de 2023 y 31 de Diciembre de 2022  
(Pesos)  
SISTEMA DE PARQUES PUBLICOS DE SAN PEDRO GARZA GARCIA, NUEVO LEON

Concepto	Sep-2023	Dic-2022	Concepto	Sep-2023	Dic-2022
Flujos de Efectivo de las Actividades de Operación					
Flujo de Efectivo de las Actividades de Operación	Flujos de Efectivo de las Actividades de Inversión				
Origen	65,115,562.21	49,851,856.20	Origen	0.00	0.00
Impuestos	0.00	0.00	0.00 Bienes Inmuebles, Infraestructura y Construcciones en Proceso	0.00	0.00
Cuotas y Aportaciones de Seguridad Social	0.00	0.00	0.00 Bienes Muebles	0.00	0.00
Contribuciones de Mejoras	0.00	0.00	0.00 Otros Orígenes de Inversión	0.00	0.00
Derechos	0.00	0.00			
Productos de Tipo Corriente	0.00	0.00	0.00 Aplicación	8,621,338.93	9,322,109.00
Aprovechamientos del Tipo Corriente	0.00	0.00	0.00 Bienes Inmuebles, Infraestructura y Construcciones en Proceso	0.00	0.00
Ingresos por Ventas de Bienes y Servicios	2,363,441.95	1,887,686.00	0.00 Bienes Muebles	8,501,449.45	9,287,309.00
Ingresos no Comprendidos en las Fracciones de la Ley de Ingresos Causados en Ejercicios Fiscales Anteriores pendientes de Liquidación o Pago	0.00	0.00	Otras Aplicaciones de Inversión	119,869.48	34,800.00
Participaciones y Aportaciones	0.00	0.00	Flujos Netos de Efectivo por Actividades de Inversión	(8,621,338.93)	(9,322,109.00)
Transferencias, Asignaciones, Subsidios y Otras Ayudas	62,714,605.25	47,959,490.20			
Otros Orígenes de Operación	37,515.01	4,680.00			
Aplicación	51,350,057.06	38,841,545.00	Flujos de Efectivo de las Actividades de Financiamiento	260,969.06	4,919,619.00
Servicios Personales	27,775,127.59	24,713,074.00			
Materiales y Suministros	7,031,676.38	6,890,088.00	Origen	0.00	4,277,987.00
Servicios Generales	14,463,397.79	7,052,047.00	0.00 Endeudamiento Neto	0.00	0.00
Transferencias Internas y Asignaciones al Sector Público	0.00	0.00	0.00 Interno	0.00	0.00
Transferencias al Resto del Sector Público	0.00	0.00	0.00 Externo	0.00	0.00
Subsidios y Subvenciones	0.00	0.00	0.00 Otros Orígenes de Financiamiento	260,969.06	641,632.00
Ayudas Sociales	0.00	0.00			
Pensiones y Jubilaciones	0.00	0.00	0.00 Aplicación	0.00	0.00
Transferencias a Fideicomisos, Mandatos y Contratos Alíjagos	0.00	0.00	0.00 Servicios de la Deuda	0.00	0.00
Transferencias a la Seguridad Social	0.00	0.00	0.00 Interno	0.00	0.00
Donativos	0.00	0.00	0.00 Externo	0.00	0.00
Transferencias al Exterior	0.00	0.00	0.00 Otras Aplicaciones de Financiamiento	0.00	0.00
Aportaciones	0.00	0.00			
Convenios	2,079,855.30	86,336.00	Flujos Netos de Efectivo por Actividades de Financiamiento	260,969.06	4,919,619.00
Otras Aplicaciones de Operación					
Flujos Netos de Efectivo por Actividades de Operación	13,765,505.15	11,010,311.20	Incremento/Disminución Neta en el Efectivo y Equivalentes al Efectivo	5,405,135.28	6,607,821.00
			Efectivo y Equivalentes al Efectivo al Inicio del Ejercicio	6,607,820.85	0.00
			Efectivo y Equivalentes al Efectivo al Final del Ejercicio	12,012,956.13	6,607,821.00

**"Bajo protesta de decir verdad declaramos que los Estados Financieros y sus notas, son razonablemente correctos y son responsabilidad del emisor."**

  
C. Juan Carlos Zuazua Cosío  
Presidente Ejecutivo

  
C. Germán Antonio Enriquez Flores  
Director General

C. Nora Elena Andrade Rosado  
Comisario


Cuenta Pública 2023  
Estado Analítico del Activo  
Del 1 de Enero al 30 de Septiembre de 2023  
(Pesos)

SISTEMA DE PARQUES PUBLICOS DE SAN PEDRO GARZA GARCIA, NUEVO LEON

Concepto	Saldo Inicial 1	Cargos del Período 2	Abonos del Período 2	Saldo Final 4 = (1 + 2 - 3)	Variación del Período (4-1)
<b>ACTIVO</b>	<b>15,698,159.42</b>	<b>96,410,737.73</b>	<b>82,384,498.53</b>	<b>29,724,398.62</b>	<b>14,026,239.20</b>
Activo Circulante	6,694,156.86	85,330,584.93	79,925,684.86	12,099,057.13	5,404,900.27
Efectivo y Equivalentes	6,607,820.85	85,319,332.69	79,914,197.41	12,012,956.13	5,405,135.28
Derechos a Recibir Efectivo o Equivalentes	235.01	11,252.24	11,487.25	0.00	(235.01)
Derechos a Recibir Bienes o Servicios	86,101.00	0.00	0.00	86,101.00	0.00
Inventarios	0.00	0.00	0.00	0.00	0.00
Almacenes	0.00	0.00	0.00	0.00	0.00
Estimación por Pérdida o Deterioro de Activos Circulantes	0.00	0.00	0.00	0.00	0.00
Otros Activos Circulantes	0.00	0.00	0.00	0.00	0.00
<b>Activo No Circulante</b>	<b>9,004,002.56</b>	<b>11,080,152.80</b>	<b>2,458,813.87</b>	<b>17,625,341.49</b>	<b>8,621,338.93</b>
Inversiones Financieras a Largo Plazo	0.00	0.00	0.00	0.00	0.00
Derechos a Recibir Efectivo o Equivalentes a Largo Plazo	0.00	0.00	0.00	0.00	0.00
Bienes Inmuebles, Infraestructura y Construcciones en Proceso	0.00	0.00	0.00	0.00	0.00
Bienes Muebles	9,287,309.00	10,960,263.32	2,458,813.87	17,788,758.45	8,501,449.45
Activos Intangibles	34,800.00	119,889.48	0.00	154,689.48	119,889.48
Depreciación, Deterioro y Amortización Acumulada de Bienes	(318,106.44)	0.00	0.00	(318,106.44)	0.00
Activos Diferidos	0.00	0.00	0.00	0.00	0.00
Estimación por Pérdida o Deterioro de Activos no Circulantes	0.00	0.00	0.00	0.00	0.00
Otros Activos no Circulantes	0.00	0.00	0.00	0.00	0.00

**"Bajo protesta de decir verdad declaramos que los Estados Financieros y sus notas, son razonablemente correctos y son responsabilidad del emisor."**

  
C. Juan Carlos Zuazua Cosío  
Presidente Ejecutivo

  
C. Germán Antonio Enriquez Flores  
Director General


C. Nora Elena Andrade Rosado  
Comisario


Cuenta Pública 2023  
 Estado Analítico de la Deuda y Otros Pasivos  
 Del 1 de Enero al 30 de Septiembre de 2023  
 (Pesos)

SISTEMA DE PARQUES PUBLICOS DE SAN PEDRO GARZA GARCIA, NUEVO LEON

Denominación de las Deudas	Moneda de Contratación	Institución o País Acreedor	Saldo Inicial del Periodo	Saldo Final del Periodo
<b>DEUDA PUBLICA</b>				
<b>Corto Plazo</b>				
Deuda Interna			0.00	0.00
Instituciones de Crédito			0.00	0.00
Títulos y Valores			0.00	0.00
Arrendamientos Financieros			0.00	0.00
<b>Deuda Externa</b>			<b>0.00</b>	<b>0.00</b>
Organismos Financieros Internacionales			0.00	0.00
Deuda Bilateral			0.00	0.00
Títulos y Valores			0.00	0.00
Arrendamientos Financieros			0.00	0.00
<b>Subtotal a Corto Plazo</b>			<b>0.00</b>	<b>0.00</b>
<b>Largo Plazo</b>				
Deuda Interna			0.00	0.00
Instituciones de Crédito			0.00	0.00
Títulos y Valores			0.00	0.00
Arrendamientos Financieros			0.00	0.00
<b>Deuda Externa</b>			<b>0.00</b>	<b>0.00</b>
Organismos Financieros Internacionales			0.00	0.00
Deuda Bilateral			0.00	0.00
Títulos y Valores			0.00	0.00
Arrendamientos Financieros			0.00	0.00
<b>Subtotal a Largo Plazo</b>			<b>0.00</b>	<b>0.00</b>
<b>Otros Pasivos</b>			<b>4,277,985.84</b>	<b>2,235,410.54</b>
<b>Total Deuda y Otros Pasivos</b>			<b>4,277,985.84</b>	<b>2,235,410.54</b>

"Bajo protesta de decir verdad declaramos que los Estados Financieros y sus notas, son razonablemente correctos y son responsabilidad del emisor."

  
 C. Juan Carlos Zuazua Cosío  
 Presidente Ejecutivo

  
 C. Germán Antonio Enríquez Flores  
 Director General

\_\_\_\_\_  
 C. Nora Elena Andrade Rosado  
 Comisario

# SISTEMA DE PARQUES PÚBLICOS DE SAN PEDRO GARZA GARCÍA, NUEVO LEÓN

NOTAS A LOS ESTADOS FINANCIEROS AL 30 DE SEPTIEMBRE DE 2023 Y 31 DE DICIEMBRE 2022

(Cifras en pesos)

Con el propósito de dar cumplimiento a los artículos 46 y 49 de la Ley General de Contabilidad Gubernamental, los entes públicos deberán acompañar notas a los estados financieros cuyos rubros así lo requieran teniendo presente los postulados de revelación suficiente e importancia relativa con la finalidad, que la información sea de mayor utilidad para los usuarios.

A continuación, se presentan los tres tipos de notas que acompañan a los estados financieros:

- a) Notas de desglose;
- b) Notas de memoria (cuentas de orden);
- c) Notas de gestión administrativa.

## a) NOTAS DE DESGLOSE

### I) NOTAS AL ESTADO DE SITUACIÓN FINANCIERA

#### Activo

#### 1. Efectivo y Equivalentes

	2023	2022
<b>Efectivo e Inversiones</b>		
Caja	37,500.00	30,001.96
Bancos	11,975,456.13	6,577,818.89
<b>Total</b>	<b>12,012,956.13</b>	<b>6,607,820.85</b>

El Efectivo está constituido por el resguardo de fondos de caja chica para sufragar los gastos menores para la operación diaria del Organismo y en Bancos/Tesorería representa el monto disponible en cuentas bancarias propiedad de San Pedro Parques.

#### 2. Derechos a Recibir Efectivo o Equivalentes

	2023	2022
Deudores diversos por cobrar a corto plazo	-	235.01
	-	<b>235.01</b>

### 3. Derechos a Recibir Efectivo o Equivalentes

	2023	2022
Anticipo a Proveedores	86,101.00	86,101.00
	<b>86,101.00</b>	<b>86,101.00</b>

### 4. Bienes Muebles, Inmuebles e Intangibles

Se encuentra constituido por adquisiciones y donaciones de activo fijo de acuerdo a lo siguiente:

	2023	2022
<b>Bienes Muebles</b>		
Muebles de oficina y estantería	333,450.52	253,334.48
Muebles excepto de oficina y estantería	180,014.60	-
Equipo de computo y de tecnologías de la información	861,422.52	641,156.52
Otros mobiliarios y equipos de administración	3,436,093.59	1,328,322.96
Equipos y aparatos audiovisuales	282,218.53	198,021.59
Cámaras fotográficas y de video	70,754.02	61,520.42
Otro mobiliario y equipo educacional y recreativo	4,253,068.36	2,834,801.29
Vehículos y equipo de transporte	2,180,122.69	596,722.69
Otros equipos de transporte	182,100.00	182,100.00
Maquinaria, otros equipos y herramientas	5,878,763.62	3,191,329.05
Activos biológicos	130,750.00	
	<b>17,788,758.45</b>	<b>9,287,309.00</b>
<b>Activos Intangibles</b>		
Software	154,689.48	34,800.00
	<b>154,689.48</b>	<b>34,800.00</b>
<b>Depreciación Acumulada</b>	318,106.44	318,106.44
<b>Pasivo</b>	<b>17,625,341.49</b>	<b>9,004,002.56</b>

### 5. Cuentas por Pagar a Corto Plazo

	2023	2022
Serv. Personal por Pagar a Corto Plazo	3,910.22	792,940.00
Proveedores por Pagar a Corto Plazo	1,538,435.21	2,675,581.02
Retenciones y Contribuciones	590,035.10	743,714.69
Devoluciones de la Ley de Ingresos	5,000.00	5,000.00
Otras cuentas por pagar	0.01	0.01
<b>Total</b>	<b>2,137,380.54</b>	<b>4,217,235.72</b>

## 6. Pasivos Diferidos a Corto Plazo

	2023	2022
Depósitos en garantía para uso de espacios	98,030.00	60,750.00
<b>Total</b>	<b>98,030.00</b>	<b>60,750.00</b>

Las cuentas por pagar a corto plazo representan las Retenciones de Impuestos sobre la Renta y de seguridad social efectuadas en las nóminas a los colaboradores de San Pedro Parques, así como obligaciones por pagar a proveedores de bienes y servicios devengados al cierre del periodo.

## 7. Provisiones a Largo Plazo

En el periodo que se reporta no se tienen registradas cifras o montos en la cuenta en mención.

## II) NOTAS AL ESTADO DE ACTIVIDADES

### Ingresos y Otros Beneficios

#### Ingresos de Gestión

##### 1. Ingresos por Ventas de Bienes y Prestación de Servicios

	2023	2022
Intereses bancarios	737,247.52	553,689.00
Expedición de permisos	1,606,694.43	1,325,747.00
Venta de bases de licitación pública	19,500.00	8,250.00
	<b>2,363,441.95</b>	<b>1,887,686.00</b>

## Participaciones, Aportaciones, Transferencias, Asignaciones, Subsidios y Otras ayudas

### 2. Transferencias, Asignaciones, Subsidios y otras ayudas

	2023	2022
Municipio de San Pedro Garza García, N.L.	62,714,605.25	47,959,490.00
	<b>\$ 62,714,605</b>	<b>\$ 47,959,490</b>

El Municipio de San Pedro Garza García aprobó dentro de su presupuesto anual de ingresos para el ejercicio 2023, un importe de \$83,148,531 de pesos que corresponden al subsidio otorgado para la operación y funcionamiento del Sistema de Parques Públicos de San Pedro Garza García, Nuevo León, el cual se constituye como presupuesto de ingresos del Organismo.

Durante el mes de diciembre del 2022 en la Gaceta Municipal de San Pedro Garza García Nuevo León se publicó el presupuesto de egresos correspondiente al ejercicio 2023 por un monto de \$83,148,531 pesos.

En el Municipio de San Pedro Garza García, Nuevo León, siendo las 10:00 horas del día 21 de abril de 2023, en Sesiones Ordinarias no. 10 del Consejo Directivo del Sistema De Parques Públicos de San Pedro Garza García, Nuevo León, se aprobó la Primera Modificación al presupuesto de egresos correspondiente al ejercicio 2023 derivado de un incremento de \$2'626,415.00, quedando aprobada la cantidad de \$85'754,945. (Punto 4 del orden del día)

Posteriormente, con fecha 28 de julio de 2023, en Sesiones Ordinarias no. 11 del Consejo Directivo del Sistema De Parques Públicos de San Pedro Garza García, Nuevo León, se aprobó la Segunda Modificación al presupuesto de egresos correspondiente al ejercicio 2023 de acuerdo a transferencias internas entre los diversos capítulos del gasto. (Punto 5 del orden del día)

### 3. Gastos de Funcionamiento

	2023	2022
<b>Servicios Personales</b>		
Remuneraciones al personal de Carácter Permanente	20,824,324.12	17,043,793.00
Remuneraciones al personal de Carácter Transitorio	-	969,481.00
Remuneraciones adicionales y especiales	1,863,663.42	2,743,323.00
Seguridad Social	4,209,991.52	3,792,000.00
Otras prestaciones sociales y económicas	877,148.53	164,477.00
<b>Total</b>	<b>27,775,127.59</b>	<b>24,713,074.00</b>

<b>Materiales y Suministros</b>		
Materiales de administración, emisión de documentos y artículos oficiales	1,111,487.05	1,251,322.00
Alimentos y utensilios	145,456.23	214,612.00
Materias primas y materiales de producción y comercialización		-
Materiales y artículos de construcción y de reparación	3,287,009.59	2,414,891.00
Productos químicos, farmacéuticos y de laboratorio	148,394.91	128,181.00
Combustibles, lubricantes y aditivos	508,475.73	371,930.00
Vestuario, blancos, prendas de protección y artículos deportivos	909,930.37	1,485,036.00
Materiales y suministros para seguridad	-	-
Herramientas, refacciones y accesorios menores	920,922.50	1,124,116.00
<b>Total</b>	<b>7,031,676.38</b>	<b>6,990,088.00</b>
<b>Servicios Generales</b>		
Servicios básicos	71,485.37	25,541.00
Servicios de arrendamiento	1,844,002.61	924,906.00
Servicios profesionales, científicos, técnicos y otros servicios	3,284,282.29	1,618,401.00
Servicios financieros, bancarios y comerciales	68,423.36	29,097.00
Servicios de instalación, reparación, mantenimiento y conservación	8,124,739.17	3,225,930.00
Servicios de comunicación social y publicidad	194,720.26	312,491.00
Servicios de traslado y viáticos	222,460.64	278,445.00
Servicios oficiales	36,647.09	2,760.00
Otros servicios generales	616,637.00	634,476.00
<b>Total</b>	<b>14,463,397.79</b>	<b>7,052,047.00</b>
Transferencias, Asignaciones, Subsidios y otras ayudas	-	-
Otros Gastos y Perdidas Extraordinarias	-	-
Estimaciones, Depreciaciones, Deterioros, Obsolescencia y Amortizaciones	-	318,106.00
<b>Total Gastos de Funcionamiento</b>	<b>49,270,201.76</b>	<b>39,073,315.00</b>

Los conceptos de gasto reconocidos por el Sistema de Parques Públicos de San Pedro Garza García, Nuevo León se apegan en todo momento al Clasificador por Tipo de Gasto y al Clasificador por Objeto de Gasto, así como sus descripciones generales. Estos clasificadores son resultados de los Acuerdos emitidos por el Consejo Nacional de Armonización Contable (CONAC) y publicados en su Sitio Web Oficial [www.conac.gob.mx/es/CONAC/Normatividad\\_Vigente](http://www.conac.gob.mx/es/CONAC/Normatividad_Vigente).

### III) NOTAS AL ESTADO DE VARIACIÓN EN LA HACIENDA PÚBLICA

#### 1. Resultado del ejercicio y de ejercicios anteriores

Se informa que al cierre de este periodo se refleja los resultados del ejercicio y el ejercicio anterior por la cantidad de \$26'847,355.73 cuyo monto se integra en la Hacienda Pública/Patrimonio Generado.

### IV) NOTAS AL ESTADO DE FLUJOS DE EFECTIVO

	2023		2022	
	Saldo Inicial	Saldo Final	Saldo Inicial	Saldo Final
Caja	30,001.96	37,500.00	-	30,001.96
Bancos	6,577,818.89	11,975,456.13	-	6,577,818.89
	<b>6,607,820.85</b>	<b>12,012,956.13</b>	-	<b>6,607,820.85</b>

#### 2. Detalle de la Inversión

	2023	Recursos Propios	%
<b>Bienes Muebles</b>			
Muebles de oficina y estantería	333,450.52	333,450.52	100.0%
Muebles excepto de oficina y estantería	180,014.60	180,014.60	100.0%
Equipo de computo y de tecnologías de la infor	861,422.52	861,422.52	100.0%
Otros mobiliarios y equipos de administración	3,436,093.59	3,436,093.59	100.0%
Equipos y aparatos audiovisuales	282,218.53	282,218.53	100.0%
Cámaras fotográficas y de video	70,754.02	70,754.02	100.0%
Otro mobiliario y equipo educacional y recreativ	4,253,068.36	4,253,068.36	100.0%
Vehículos y equipo de transporte	2,180,122.69	2,180,122.69	100.0%
Otros equipos de transporte	182,100.00	182,100.00	100.0%
Maquinaria, otros equipos y herramientas	5,878,763.62	5,878,763.62	100.0%
Activos biológicos	130,750.00	130,750.00	100.0%
	<b>17,788,758.45</b>	<b>17,788,758.45</b>	
<b>Activos Intangibles</b>			
Software	154,689.48	154,689.48	100.0%
	<b>154,689.48</b>	<b>154,689.48</b>	

**V) CONCILIACIÓN ENTRE LOS INGRESOS PRESUPUESTARIOS Y CONTABLES, ASÍ COMO ENTRE LOS EGRESOS PRESUPUESTARIOS Y LOS GASTOS CONTABLES**

**1. Conciliación entre los Ingresos Presupuestales y Contables**

La conciliación se presenta atendiendo a lo dispuesto por el acuerdo por el que se emite el formato de conciliación entre los ingresos presupuestarios y contables, así como entre los egresos presupuestarios y los gastos contables.

Conciliación entre los Ingresos Presupuestarios y Contables		
<b>1. Ingresos Presupuestarios</b>		<b>65,078,047.20</b>
<b>2. Más Ingresos contables no presupuestarios</b>		<b>0.00</b>
Incremento por Variación de Inventarios	0.00	
Disminución del exceso de estimaciones por pérdida o deterioro u obsolescencia	0.00	
Disminución del exceso de provisiones	0.00	
Otros ingresos y beneficios varios	0.00	
Otros ingresos contables no presupuestarios	0.00	
<b>3. Menos ingresos presupuestarios no contables</b>		<b>0.00</b>
Productos de Capital	0.00	
Aprovechamientos capital	0.00	
Ingresos derivados de financiamiento	0.00	
Otros ingresos presupuestarios no contables	0	
<b>4. Ingresos Contables (4 = 1 + 2 - 3 )</b>		<b>65,078,047.20</b>

## 2. Conciliación entre los Egresos Presupuestales y los Gastos Contables

Conciliación entre los Egresos Presupuestarios y los Gastos Contables		
<b>1. Total de egresos (presupuestarios)</b>		<b>57,891,540.69</b>
<b>2. Menos egresos presupuestarios no contables</b>		<b>8,621,338.93</b>
Mobiliario y equipo de Administración	2,588,167.27	
Mobiliario y equipo educacional y recreativo	1,511,697.61	
Equipo e instrumental médico y de laboratorio	0.00	
Vehículos y equipo de transporte	1,583,400.00	
Equipo de defensa y seguridad	0.00	
Maquinaria, Otros equipos y Herramientas	2,687,434.57	
Activos biológicos	130,750.00	
Bienes inmuebles	0.00	
Activos intangibles	119,889.48	
Obra pública en bienes propios	0.00	
Acciones y participaciones de capital	0.00	
Compra de títulos y valores	0.00	
Inversiones en fideicomisos, mandatos y otros análogos	0.00	
Provisiones para contingencias y otras erogaciones especiales	0.00	
Amortización de la deuda pública	0.00	
Adeudos de ejercicios fiscales anteriores (ADEFAS)	0	
Otros egresos presupuestarios no contables	0	
<b>3. Más gastos contables no presupuestales</b>		<b>0.00</b>
Estimaciones, depreciaciones, deterioros, obsolescencia y amortizaciones	0.00	
Provisiones	0.00	
Disminución de Inventarios	0.00	
Aumento por insuficiencia de estimaciones por pérdida o deterioro u obsolescencia	0.00	
Aumento por insuficiencia de provisiones	0.00	
Otros gastos	0.00	
Otros gastos contables no presupuestarios		
<b>4. Total de Gastos Contables (4 = 1 - 2 + 3)</b>		<b>49,270,201.76</b>

## b) NOTAS DE MEMORIA (CUENTAS DE ORDEN)

Las cuentas de orden se utilizan para registrar movimientos de valores que no afecten o modifiquen el balance del ente contable, sin embargo, su incorporación en libros es necesaria con fines de recordatorio contable, de control y en general sobre los aspectos administrativos, o bien, para consignar sus derechos o responsabilidades contingentes que puedan, o no, presentarse en el futuro.

Las cuentas que se manejan para efectos de estas Notas son las siguientes:

### 1. Cuentas de Orden Contables y Presupuestarias:

<b>Ley de Ingresos</b>
Ley de Ingresos Estimada
Ley de Ingresos por Ejecutar
Modificaciones a la Ley de Ingresos Estimada
Ley de Ingresos Devengada
Ley de Ingresos Recaudada

<b>Presupuesto de Egresos</b>
Presupuesto de Egresos Aprobado
Presupuesto de Egresos por Ejercer
Modificaciones al Presupuesto de Egresos Aprobado
Presupuesto de Egresos Comprometido
Presupuesto de Egresos Devengado
Presupuesto de Egresos Ejercido
Presupuesto de Egresos Pagado

Por la naturaleza del Ente, a la fecha no ha sido necesaria la creación de cuentas de Orden Contables.

La operación y resultados de las Cuentas de Orden Presupuestales, se presenta a detalle en los Estados Financieros Presupuestales, por lo que en esta nota solo se incluyen los nombres y clasificaciones de las cuentas creadas.

## **c) NOTAS DE GESTIÓN ADMINISTRATIVA**

### **1. Introducción**

Los Estados Financieros del Sistema de Parques Públicos de San Pedro Garza García, Nuevo León, proveen de información financiera a los principales usuarios de la misma, al Congreso y a los ciudadanos.

El objetivo del presente documento es la revelación del contexto y de los aspectos económicos-financieros más relevantes que influyeron en las decisiones del período, y que deberán ser considerados en la elaboración de los estados financieros para la mayor comprensión de los mismos y sus particularidades.

De esta manera, se informa y explica la respuesta del gobierno a las condiciones relacionadas con la información financiera de cada período de gestión; además, de exponer aquellas políticas que podrían afectar la toma de decisiones en períodos posteriores.

### **2. Panorama Económico y Financiero**

El Sistema de Parques Públicos de San Pedro Garza García, Nuevo León opera con recursos provenientes del Gobierno Municipal, así como la posibilidad de recibir aportaciones de Instituciones Públicas o Privadas, además, tiene competencia para determinar y establecer cuotas y tarifas a pagar por terceros por la expedición de autorizaciones para el uso y aprovechamiento de los espacios de los parques.

### **3. Autorización e Historia**

Sistema de Parques Públicos de San Pedro Garza García, Nuevo León, es un Organismo Público Descentralizado del Gobierno Municipal de San Pedro Garza García, Nuevo León, con personalidad jurídica y patrimonio propio, constituido por el acuerdo de la sesión extraordinaria de cabildo celebrada el 17 de diciembre de 2021 a través del dictamen número CGR 2021-2024/006-2021/Aprobación definitiva de Reglamento, publicado en el Periódico Oficial del Estado el día 27 de diciembre de 2021.

### **4. Organización y Objeto social**

San Pedro Parques tiene como objeto general gestionar los parques emblemáticos con la finalidad de conservar su infraestructura natural y artificial en excelente estado, ofrecer una programación recreativa, educativa y cultural para toda la población; atender, informar e involucrar a sus usuarios incentivando la participación ciudadana; y garantizar la sostenibilidad del Organismo para efectuar las acciones antes descritas.

San Pedro Parques cuenta con un Consejo Directivo, el cual es el órgano máximo de gobierno del Organismo.

Por el régimen fiscal del Sistema de Parques Públicos de San Pedro Garza García, Nuevo León, O.P.D. no es sujeto del Impuesto Sobre la Renta (ISR), por ser un Organismo Público Descentralizado del Gobierno Municipal de San Pedro Garza García, Nuevo León. Las disposiciones fiscales, en particular la Ley del Impuesto Sobre la Renta, establece que estos Organismos solamente tendrán la obligación de retener y enterar el Impuesto Sobre la Renta, cuando realicen pagos a terceros, así como exigir la documentación que reúna requisitos fiscales, en términos de dicha Ley.

No obstante, el Organismo se encuentra obligado a cumplir con diversas obligaciones fiscales establecidas en la Ley del IVA, de Seguridad Social e Impuesto sobre Nóminas.

## **5. Bases de Preparación de los Estados Financieros**

El 31 de diciembre de 2008 fue publicada en el Diario Oficial de la Federación la Ley General de Contabilidad Gubernamental (LGCG), que tiene como objeto establecer los criterios generales que regirán la Contabilidad Gubernamental y la emisión de la información financiera de los entes públicos, con el fin de lograr su adecuada armonización, para facilitar a los entes públicos el registro y su adecuada armonización, para facilitar a los entes públicos el registro y la fiscalización de los activos, pasivos, ingresos y gastos y, en general, contribuir a medir la eficacia, económica y eficiencia del gasto e ingresos públicos.

La Ley General de Contabilidad Gubernamental (LGCG) es de observancia obligatoria para los poderes Ejecutivo, Legislativo y Judicial de la Federación, entidades federativas; ayuntamientos de los municipios; los órganos político-administrativos de las demarcaciones territoriales de la Ciudad de México, las entidades de la administración pública paraestatal ya sean federales, estatales o municipales y los órganos autónomos federales y estatales.

Los entes públicos deberán generar y presentar periódicamente, conforme con lo establecido en la Ley General de Contabilidad Gubernamental (LGCG) y las resoluciones del Consejo Nacional de Armonización Contable (CONAC), los siguientes estados e información contable, presupuestal y programática.

### **I. Información contable:**

- a) Estado de actividades
- b) Estado de situación financiera
- c) Estado de variación de la hacienda pública
- d) Estado de cambios en la situación financiera
- e) Estado de flujos de efectivo
- f) Estado analítico del activo
- g) Estado analítico de la deuda y otros pasivos

- h) Informe de pasivos contingentes (no aplicable)
- i) Notas a los estados financieros

## II. Información presupuestaria:

- a) Estado analítico de ingresos
- b) Estado analítico del ejercicio del presupuesto de egresos del que se derivarán las clasificaciones siguientes:
  - 1. Administrativa
  - 2. Económica
  - 3. Por objeto del gasto
  - 4. Funcional

## III. Información programática:

- a) Gasto por categoría programática

## IV. Indicadores de Postura Fiscal:

- a) Indicadores de Postura Fiscal

## V. Informes de la Ley de Disciplina Financiera

- Estado de situación financiera detallado
- Estado analítico de la deuda y otros pasivos
- Informe analítico de obligaciones diferentes de financiamientos
- Balance presupuestario
- Estado analítico de ingresos detallado
- Estado analítico del ejercicio del presupuesto de egresos detallado:
  - a) Clasificación por objeto del gasto
  - b) Clasificación administrativa
  - c) Clasificación funcional
- Clasificación de servicios personales por categoría
- Proyecciones de ingresos
- Proyecciones de egresos
- Resultados de ingresos
- Resultados de egresos
- Informe sobre estudios actuariales

## 6. Políticas de Contabilidad Significativas

De conformidad con los artículos 46 y 49 de la Ley General de Contabilidad Gubernamental, se acompañan las notas a los estados contables teniendo presente los Postulados de Revelación Suficiente e Importancia Relativa, con la finalidad que la información sea de mayor utilidad para los usuarios.

Las principales políticas contables seguidas por el Sistema de Parques Públicos de San Pedro Garza García, Nuevo León son las siguientes:

#### **a) Efectivo y Equivalentes**

Recursos a corto plazo de gran liquidez que son fácilmente convertibles en importes determinados de efectivo, estando sujetos a un riesgo mínimo de cambio en su valor. El efectivo se presenta en valor nominal.

#### **b) Bienes muebles e inmuebles**

Al cierre del presente ejercicio cada partida que integra Bienes Muebles e Intangibles se registró al costo de adquisición, y la depreciación será calculada considerando el costo de adquisición del activo depreciable o amortizable, menos su valor de desecho, entre los años correspondientes a su vida útil o su vida económica, registrándose en los gastos del periodo, con el objeto de conocer el gasto patrimonial por el servicio que está dando el activo, lo cual redundará en una estimación adecuada de la utilidad en un ente público lucrativo o del costo de operación en un ente público con fines exclusivamente gubernamentales o sin fines de lucro, y en una cuenta complementaria de activo como depreciación o amortización acumulada, a efecto de determinar el valor neto o el monto por depreciar o amortizar restante.

Cálculo de la depreciación o amortización:

$$\frac{\text{Costo de adquisición del activo depreciable o amortizable} - \text{Valor de deshecho}}{\text{Vida Útil}}$$

1. Costo de adquisición: Es el monto pagado de efectivo o equivalentes por un activo o servicio al momento de su adquisición.
2. Valor de desecho: Es la mejor estimación del valor que tendrá el activo en la fecha en la que dejará de ser útil para el ente público. Esta fecha es la del fin de su vida útil, o la del fin de su vida económica y si no se puede determinar es igual a cero.
3. Vida útil de un activo: Es el período durante el que se espera utilizar el activo por parte del ente público.

#### **c) Obligaciones laborales al retiro**

Al segundo trimestre de 2023 no se tiene creada provisión por este concepto, en virtud de que el Organismo inició operaciones durante el ejercicio que se reporta, sin embargo, las primas de antigüedad que se cubran al personal se determinarán con base en lo establecido en la Ley Federal de Trabajo (LFT). Asimismo, la LFT establece la obligación de hacer ciertos pagos al personal que deje presentar sus servicios en ciertas circunstancias.

#### **d) Reconocimiento de ingresos**

Los ingresos por las aportaciones municipales se reconocen conforme se devengan.

De igual forma el reconocimiento de los ingresos por venta de bienes y servicios, el Organismo reconoce los ingresos conforme se prestan, devengan o se cobren las contraprestaciones con terceros.

#### **e) Reconocimiento de gastos**

Los gastos se reconocen cuando se devengan.

#### **f) Patrimonio**

Las aportaciones recibidas en el periodo por parte del Gobierno Municipal se presentan clasificadas en el patrimonio no restringido.

#### **g) Reconocimiento de los efectos de la inflación en la información financiera**

Conforme al boletín B-10 del Consejo Mexicano para la Investigación y Desarrollo de Normas de Información Financiera, A.C. (CINIF) el Sistema de Parques Públicos de San Pedro Garza García, Nuevo León actualizará sus estados financieros en términos de poder adquisitivo de la moneda del último ejercicio, utilizando el Índice Nacional de Precios al Consumidor (INPC).

Al cierre del tercer trimestre de 2023 se operó con un entorno económico no inflacionario, por lo tanto, los estados financieros se presentan a valores históricos.

La Ley del Impuesto Sobre la Renta establece que estos organismos sólo tendrán la obligación de retener y enterar el impuesto cuando hagan pagos a terceros, así como de exigir documentación que reúna requisitos fiscales, en los términos de esa Ley.

#### **7. Posición en Moneda Extranjera y Protección por Riesgo Cambiario analítico del Activo**

No Aplica

#### **8. Reporte analítico del Activo**

De conformidad con las Principales Reglas de Registro y Valoración del Patrimonio (elementos Generales) publicadas en el Diario Oficial de la Federación (DOF) el 27 de diciembre de 2010, con las Reglas Específicas del Registro y Valoración del Patrimonio publicadas en el DOF el 13 de diciembre de 2011 y del Acuerdo por el que se Reforman las Reglas Específicas del Registro y Valoración del Patrimonio publicadas en el DOF el 27 de diciembre de 2017, la estimación de

la vida útil de un bien será una cuestión de criterio basada en la experiencia que el Sistema de Parques Públicos de San Pedro Garza García, Nuevo León tenga con otros activos similares o de la aplicación.

Con base a lo anterior, los parámetros de vida útil o porcentajes de depreciación, deterioro o amortización que serán utilizados en los diferentes tipos de activos son los siguientes:

Concepto	Años de vida útil	% de depreciación anual
Muebles de oficina y estantería	10	10
Muebles, excepto de oficina y estantería	10	10
Equipo de cómputo y de tecnologías de la información	3	33.3
Equipos y aparatos audiovisuales	3	33.3
Cámaras fotográficas y de video	3	33.3
Automóviles y equipo terrestre	5	20
Sistemas de aire acondicionado, calefacción y de refrigeración industrial y comercial	10	10
Equipo de comunicación y telecomunicación	10	10
Equipo de generación eléctrica, aparatos y accesorios eléctricos	10	10
Herramientas y maquinarias – herramienta	10	10
Equipo de laboratorio	5	20
Otros equipos	10	10

#### **9. Fideicomisos, Mandatos y Análogos**

No aplica

#### **10. Reporte de la Recaudación**

No aplica

#### **11. Información sobre la Deuda y el Reporte Analítico de la Deuda**

No aplica

#### **12. Calificaciones otorgadas**

No aplica

#### **13. Proceso de Mejora**

No aplica

#### **14. Información por Segmentos**

No aplica

#### **15. Eventos Posteriores al Cierre**

No aplica


**16. Partes Relacionadas**

No aplica

**17. Responsabilidad sobre la presentación razonable de la información contable**

La Información contable y Presupuestal, está firmada en cada página de los informes con la siguiente leyenda:

*"Bajo protesta de decir verdad declaramos que los Estados Financieros y sus notas, son razonablemente correctos y son responsabilidad del emisor."*



---

C. Juan Carlos Zuazua Cosío  
Presidente Ejecutivo



---

C. Germán Antonio Enríquez Flores  
Director General

---

C. Nora Elena Andrade Rosado  
Comisario

## II. Información presupuestaria


- a) Estado analítico de ingresos
- b) Estado analítico del ejercicio del presupuesto de egresos del que se derivarán las clasificaciones siguientes:
  - 1. Administrativa
  - 2. Económica
  - 3. Por objeto del gasto
  - 4. Funcional

Cuenta Pública 2023  
 SISTEMA DE PARQUES PUBLICOS DE SAN PEDRO GARZA GARCIA, NUEVO LEON  
 Estado Analítico de Ingresos  
 Del 1 de Enero al 30 de Septiembre de 2023


Concepto	Ingreso					Diferencia
	Estimado (1)	Ampliaciones y Reducciones (2)	Modificado (3= 1+2)	Devengado (4)	Recaudado (5)	
Impuestos	0.00	0.00	0.00	0.00	0.00	0.00
Cuotas y Aportaciones de Seguridad Social	0.00	0.00	0.00	0.00	0.00	0.00
Contribución de Mejoras	0.00	0.00	0.00	0.00	0.00	0.00
Derechos	0.00	0.00	0.00	0.00	0.00	0.00
Productos	0.00	0.00	0.00	0.00	0.00	0.00
Corriente	0.00	0.00	0.00	0.00	0.00	0.00
Capital	0.00	0.00	0.00	0.00	0.00	0.00
Aprovechamientos						
Corriente	0.00	0.00	0.00	0.00	0.00	0.00
Capital	0.00	0.00	0.00	0.00	0.00	0.00
Ingresos por Ventas de Bienes y Servicios	3,000,500.00	0.00	3,000,500.00	2,363,441.95	2,363,441.95	(637,058.05)
Participaciones y Aportaciones	0.00	0.00	0.00	0.00	0.00	0.00
Transferencias, Asignaciones, Subsidios y Otras Ayudas	80,148,031.00	0.00	80,148,031.00	62,714,605.25	62,714,605.25	(17,433,425.75)
Ingresos Derivados de Financiamiento	0.00	0.00	0.00	0.00	0.00	0.00
<b>T o t a l</b>	<b>83,148,531.00</b>	<b>0.00</b>	<b>83,148,531.00</b>	<b>65,078,047.20</b>	<b>65,078,047.20</b>	<b>(18,070,483.80)</b>

Concepto	Ingreso					Diferencia
	Estimado (1)	Ampliaciones y Reducciones (2)	Modificado (3= 1+2)	Devengado (4)	Recaudado (5)	
Ingresos del Gobierno						
Impuestos	0.00	0.00	0.00	0.00	0.00	0.00
Contribución de Mejoras	0.00	0.00	0.00	0.00	0.00	0.00
Derechos	0.00	0.00	0.00	0.00	0.00	0.00
Productos	0.00	0.00	0.00	0.00	0.00	0.00
Corriente	0.00	0.00	0.00	0.00	0.00	0.00
Capital	0.00	0.00	0.00	0.00	0.00	0.00
Aprovechamientos						
Corriente	0.00	0.00	0.00	0.00	0.00	0.00
Capital	0.00	0.00	0.00	0.00	0.00	0.00
Participaciones y Aportaciones	0.00	0.00	0.00	0.00	0.00	0.00
Transferencias, Asignaciones, Subsidios y Otras Ayudas	0.00	0.00	0.00	0.00	0.00	0.00
Ingresos de Organismos y Empresas						
Cuotas y Aportaciones de Seguridad Social	0.00	0.00	0.00	0.00	0.00	0.00
Ingresos por Ventas de Bienes y Servicios	3,000,500.00	0.00	3,000,500.00	2,363,441.95	2,363,441.95	(637,058.05)
Transferencias, Asignaciones, Subsidios y Otras Ayudas	80,148,031.00	0.00	80,148,031.00	62,714,605.25	62,714,605.25	(17,433,425.75)
Ingresos derivados de Financiamiento	0.00	0.00	0.00	0.00	0.00	0.00
Ingresos Derivados de Financiamiento	0.00	0.00	0.00	0.00	0.00	0.00
<b>T o t a l</b>	<b>83,148,531.00</b>	<b>0.00</b>	<b>83,148,531.00</b>	<b>65,078,047.20</b>	<b>65,078,047.20</b>	<b>(18,070,483.80)</b>

"Bajo protesta de decir verdad declaramos que los Estados Financieros y sus notas, son razonablemente correctos y son responsabilidad del emisor."



C. Juan Carlos Zuazua Cosío  
 Presidente Ejecutivo



C. Germán Antonio Enriquez Flores  
 Director General

C. Nora Elena Andrade Rosado  
 Comisario

Cuenta Pública 2023  
**SISTEMA DE PARQUES PUBLICOS DE SAN PEDRO GARZA GARCIA, NUEVO LEON**  
 Estado Analítico del Ejercicio del Presupuesto de Egresos  
 Clasificación Administrativa  
 Del 1 de Enero al 30 de Septiembre de 2023

Concepto	Ingreso					Pagado	Devengado	Subejercicio
	Aprobado (1)	Ampliaciones / (Reducciones) (2)	Modificado (3= 1 + 2)	(4)	(5)			
SISTEMA DE PARQUES PUBLICOS DE SAN PEDRO GARZA GARCIA, NUEVO LEON	83,148,531.00	2,606,416.00	85,754,947.00	57,891,540.69	56,342,785.48		27,863,406.31	
<b>Total del Gasto</b>	<b>83,148,531.00</b>	<b>2,606,416.00</b>	<b>85,754,947.00</b>	<b>57,891,540.69</b>	<b>56,342,785.48</b>		<b>27,863,406.31</b>	

**“Bajo protesta de decir verdad declaramos que los Estados Financieros y sus notas, son razonablemente correctos y son responsabilidad del emisor.”**

  
**C. Juan Carlos Zuazua Cosío**  
**Presidente Ejecutivo**

  
**C. Germán Antonio Enríquez Flores**  
**Director General**

---

**C. Nora Elena Andrade Rosado**  
**Comisario**

Cuenta Pública 2023  
**SISTEMA DE PARQUES PUBLICOS DE SAN PEDRO GARZA GARCIA, NUEVO LEON**  
 Estado Analítico del Ejercicio del Presupuesto de Egresos  
 Clasificación Económica (por Tipo de Gasto)  
 Del 1 de Enero al 30 de Septiembre de 2023

Concepto	Ingreso						Subejercicio (6= 3 - 4)
	Aprobado (1)	Ampliaciones / (Reducciones) (2)	Modificado (3= 1 + 2)	Devengado (4)	Pagado (5)		
Corriente	67,894,218.00	12,314,335.00	80,208,553.00	57,891,540.69	56,342,785.48		22,317,012.31
Capital	15,254,313.00	(9,707,919.00)	5,546,394.00	0.00	0.00		5,546,394.00
Amortización Deuda	0.00		0.00	0.00	0.00		0.00
<b>Total del Gasto</b>	<b>83,148,531.00</b>	<b>2,606,416.00</b>	<b>85,754,947.00</b>	<b>57,891,540.69</b>	<b>56,342,785.48</b>		<b>27,863,406.31</b>

**“Bajo protesta de decir verdad declaramos que los Estados Financieros y sus notas, son razonablemente correctos y son responsabilidad del emisor.”**

  
**C. Juan Carlos Zuazua Cosío**  
 Presidente Ejecutivo



**C. Germán Antonio Enríquez Flores**  
 Director General


\_\_\_\_\_  
**C. Nora Elena Andrade Rosado**  
 Comisario

Cuenta Pública 2023  
**SISTEMA DE PARQUES PUBLICOS DE SAN PEDRO GARZA GARCIA, NUEVO LEON**  
 Estado Analítico del Ejercicio del Presupuesto de Egresos  
 Clasificación por Objeto del Gasto (Capítulo y Concepto)  
 Del 1 de Enero al 30 de Septiembre de 2023

Concepto	Ingresos					Subejercicio (6= 3 - 4)
	Aprobado (1)	Ampliaciones / (Reducciones) (2)	Modificado (3= 1 + 2)	Devengado (4)	Pagado (5)	
SERVICIOS PERSONALES	44,680,759.00	(3,638,836.00)	41,041,923.00	27,775,127.59	27,758,363.57	13,266,795.41
REMUNERACIONES AL PERSONAL DE CARACTER PERMANENTE	32,059,245.97	(2,901,828.00)	29,157,417.97	20,824,324.12	20,824,324.12	8,333,093.85
REMUNERACIONES AL PERSONAL DE CARACTER TRANSITORIO	0.00	0.00	0.00	0.00	0.00	0.00
REMUNERACIONES ADICIONALES Y ESPECIALES	4,286,109.03	(270,304.00)	4,015,805.03	1,863,663.42	1,863,663.42	2,152,141.61
SEGURIDAD SOCIAL	8,335,404.00	(1,625,676.00)	6,709,728.00	4,209,991.52	4,193,217.50	2,499,736.48
OTRAS PRESTACIONES SOCIALES Y ECONOMICAS	0.00	1,158,972.00	1,158,972.00	877,148.53	877,148.53	281,823.47
PREVISIONES	0.00	0.00	0.00	0.00	0.00	0.00
PAGO DE ESTIMULOS A SERVIDORES PUBLICOS	0.00	0.00	0.00	0.00	0.00	0.00
MATERIALES Y SUMINISTROS	8,463,119.40	802,125.50	9,265,244.90	7,031,676.38	6,958,701.11	2,233,568.52
MATERIALES DE ADMINISTRACION, EMISION DE DOCUMENTOS Y ARTICULOS OFICIALES	220,000.00	918,400.00	1,138,400.00	1,111,487.05	1,082,401.24	26,912.95
ALIMENTOS Y UTENSILIOS	0.00	160,177.00	160,177.00	145,456.23	145,456.23	14,720.77
MATERIAS PRIMAS Y MATERIALES DE PRODUCCION Y COMERCIALIZACION	0.00	0.00	0.00	0.00	0.00	0.00
MATERIALES Y ARTICULOS DE CONSTRUCCION Y DE REPARACION	4,536,269.40	(344,308.00)	4,191,961.40	3,287,009.59	3,248,641.31	904,951.81
PRODUCTOS QUIMICOS, FARMACEUTICOS Y DE LABORATORIO	1,010,000.00	(784,939.00)	225,061.00	148,394.91	148,394.91	76,666.09
COMBUSTIBLES, LUBRICANTES Y ADITIVOS	840,000.00	(181,903.00)	658,097.00	508,475.73	507,054.22	149,621.27
VESTUARIO, BLANCOS, PRENDAS DE PROTECCION Y ARTICULOS DEPORTIVOS	1,530,250.00	(374,624.00)	1,155,626.00	909,930.37	909,930.37	245,695.63
MATERIALES Y SUMINISTROS PARA SEGURIDAD	0.00	0.00	0.00	0.00	0.00	0.00
HERRAMIENTAS, REFACCIONES Y ACCESORIOS MENORES	326,600.00	1,409,922.50	1,735,922.50	920,922.50	916,822.83	815,000.00
SERVICIOS GENERALES	14,750,339.60	2,681,066.36	17,431,405.96	14,463,997.79	13,666,221.98	2,968,008.17
SERVICIOS BASICOS	123,000.00	(16,912.00)	106,088.00	71,485.37	71,485.37	34,602.63
SERVICIOS DE ARRENDAMIENTO	2,234,400.00	33,836.00	2,268,236.00	1,844,002.61	1,838,724.61	424,233.39
SERVICIOS PROFESIONALES, CIENTIFICOS, TECNICOS Y OTROS SERVICIOS	11,702,440.00	(8,218,157.00)	3,484,283.00	3,284,282.29	3,284,282.29	200,000.71
SERVICIOS FINANCIEROS, BANCARIOS Y COMERCIALES	0.00	91,823.36	91,823.36	68,423.36	68,423.36	23,400.00
SERVICIOS DE INSTALACION, REPARACION, MANTENIMIENTO Y CONSERVACION	89,999.60	9,456,775.00	9,546,774.60	8,124,739.17	7,338,981.36	1,422,035.43
SERVICIOS DE COMUNICACION SOCIAL Y PUBLICIDAD	375,000.00	72,734.00	447,734.00	194,720.26	194,720.26	253,013.74
SERVICIOS DE TRASLADO Y VIATICOS	200,000.00	216,692.00	416,692.00	222,460.64	216,320.64	194,231.36
SERVICIOS OFICIALES	0.00	187,000.00	187,000.00	36,647.09	36,647.09	150,352.91
OTROS SERVICIOS GENERALES	25,500.00	857,275.00	882,775.00	616,637.00	616,637.00	266,138.00
TRANSFERENCIAS, ASIGNACIONES, SUBSIDIOS Y OTRAS AYUDAS	0.00	0.00	0.00	0.00	0.00	0.00
TRANSFERENCIAS INTERNAS Y ASIGNACIONES AL SECTOR PUBLICO	0.00	0.00	0.00	0.00	0.00	0.00
TRANSFERENCIAS AL RESTO DEL SECTOR PUBLICO	0.00	0.00	0.00	0.00	0.00	0.00
SUBSIDIOS Y SUBVENCIONES	0.00	0.00	0.00	0.00	0.00	0.00
AYUDAS SOCIALES	0.00	0.00	0.00	0.00	0.00	0.00
PENSIONES Y JUBILACIONES	0.00	0.00	0.00	0.00	0.00	0.00
4600 TRANSFERENCIAS A FIDEICOMISOS, MANDATOS Y OTROS ANALOGOS	0.00	0.00	0.00	0.00	0.00	0.00
TRANSFERENCIAS A LA SEGURIDAD SOCIAL	0.00	0.00	0.00	0.00	0.00	0.00
DONATIVOS	0.00	0.00	0.00	0.00	0.00	0.00
TRANSFERENCIAS AL EXTERIOR	0.00	0.00	0.00	0.00	0.00	0.00
BIENES MUEBLES, INMUEBLES E INTANGIBLES	15,254,313.00	2,762,060.14	18,016,373.14	8,621,338.93	7,959,508.82	9,395,034.21
MOBILIARIO Y EQUIPO DE ADMINISTRACION	14,234,313.00	(10,050,034.40)	4,184,278.60	2,588,167.27	1,926,337.16	1,596,111.33
MOBILIARIO Y EQUIPO EDUCACIONAL Y RECREATIVO	1,020,000.00	726,866.40	1,746,866.40	1,511,697.61	1,511,697.61	235,168.79

5300 EQUIPO E INSTRUMENTAL MEDICO Y DE LABORATORIO	0.00	0.00	0.00	0.00	0.00	0.00	0.00	0.00	0.00
VEHICULOS Y EQUIPO DE TRANSPORTE	0.00	1,583,713.00	1,583,713.00	1,583,400.00	1,583,400.00	1,583,400.00	1,583,400.00	313.00	0.00
EQUIPO DE DEFENSA Y SEGURIDAD	0.00	0.00	0.00	0.00	0.00	0.00	0.00	0.00	0.00
MAQUINARIA, OTROS EQUIPOS Y HERRAMIENTAS	0.00	3,722,688.00	3,722,688.00	2,687,434.57	2,687,434.57	2,687,434.57	1,035,253.43	0.00	0.00
ACTIVOS BIOLÓGICOS	0.00	1,308,953.00	1,308,953.00	130,750.00	130,750.00	130,750.00	1,178,203.00	0.00	0.00
BIENES INMUEBLES	0.00	5,287,647.14	5,287,647.14	0.00	0.00	0.00	5,287,647.14	0.00	0.00
ACTIVOS INTANGIBLES	0.00	182,227.00	182,227.00	119,889.48	119,889.48	119,889.48	62,337.52	0.00	0.00
INVERSION PUBLICA	0.00	0.00	0.00	0.00	0.00	0.00	0.00	0.00	0.00
OBRA PUBLICA EN BIENES DE DOMINIO PUBLICO	0.00	0.00	0.00	0.00	0.00	0.00	0.00	0.00	0.00
OBRA PUBLICA EN BIENES PROPIOS	0.00	0.00	0.00	0.00	0.00	0.00	0.00	0.00	0.00
PROYECTOS PRODUCTIVOS Y ACCIONES DE FOMENTO	0.00	0.00	0.00	0.00	0.00	0.00	0.00	0.00	0.00
INVERSIONES FINANCIERAS Y OTRAS PROVISIONES	0.00	0.00	0.00	0.00	0.00	0.00	0.00	0.00	0.00
INVERSIONES PARA EL FOMENTO DE ACTIVIDADES PRODUCTIVAS	0.00	0.00	0.00	0.00	0.00	0.00	0.00	0.00	0.00
ACCIONES Y PARTICIPACIONES DE CAPITAL	0.00	0.00	0.00	0.00	0.00	0.00	0.00	0.00	0.00
COMPRA DE TITULOS Y VALORES	0.00	0.00	0.00	0.00	0.00	0.00	0.00	0.00	0.00
CONCESION DE PRESTAMOS	0.00	0.00	0.00	0.00	0.00	0.00	0.00	0.00	0.00
INVERSIONES EN FIDEICOMISOS, MANDATOS Y OTROS ANALOGOS	0.00	0.00	0.00	0.00	0.00	0.00	0.00	0.00	0.00
OTRAS INVERSIONES FINANCIERAS	0.00	0.00	0.00	0.00	0.00	0.00	0.00	0.00	0.00
PROVISIONES PARA CONTINGENCIAS Y OTRAS EROGACIONES ESPECIALES	0.00	0.00	0.00	0.00	0.00	0.00	0.00	0.00	0.00
PARTICIPACIONES Y APORTACIONES	0.00	0.00	0.00	0.00	0.00	0.00	0.00	0.00	0.00
PARTICIPACIONES	0.00	0.00	0.00	0.00	0.00	0.00	0.00	0.00	0.00
APORTACIONES	0.00	0.00	0.00	0.00	0.00	0.00	0.00	0.00	0.00
CONVENIOS	0.00	0.00	0.00	0.00	0.00	0.00	0.00	0.00	0.00
DEUDA PUBLICA	0.00	0.00	0.00	0.00	0.00	0.00	0.00	0.00	0.00
AMORTIZACION DE LA DEUDA PUBLICA	0.00	0.00	0.00	0.00	0.00	0.00	0.00	0.00	0.00
INTERESES DE LA DEUDA PUBLICA	0.00	0.00	0.00	0.00	0.00	0.00	0.00	0.00	0.00
COMISIONES DE LA DEUDA PUBLICA	0.00	0.00	0.00	0.00	0.00	0.00	0.00	0.00	0.00
GASTOS DE LA DEUDA PUBLICA	0.00	0.00	0.00	0.00	0.00	0.00	0.00	0.00	0.00
COSTO POR COBERTURAS	0.00	0.00	0.00	0.00	0.00	0.00	0.00	0.00	0.00
APOYOS FINANCIEROS	0.00	0.00	0.00	0.00	0.00	0.00	0.00	0.00	0.00
ADEUDOS DE EJERCICIOS FISCALES ANTERIORES (ADEFAS)	0.00	0.00	0.00	0.00	0.00	0.00	0.00	0.00	0.00
<b>Total del Gasto</b>	<b>83,148,531.00</b>	<b>2,606,416.00</b>	<b>85,754,947.00</b>	<b>57,891,540.89</b>	<b>86,342,785.48</b>	<b>27,863,406.31</b>			

**"Bajo protesta de decir verdad declaramos que los Estados Financieros y sus notas, son razonablemente correctos y son responsabilidad del emisor."**

  
C. Juan Carlos Zuazua Cosío  
Presidente Ejecutivo


  
C. Germán Antonio Enríquez Flores  
Director General

\_\_\_\_\_  
C. Nora Elena Andrade Rosado  
Comisario

Cuenta Pública 2023  
**SISTEMA DE PARQUES PUBLICOS DE SAN PEDRO GARZA GARCIA, NUEVO LEON**  
 Estado Analítico del Ejercicio del Presupuesto de Egresos  
 Clasificación Funcional (Finalidad y Función)  
 Del 1 de Enero al 30 de Septiembre de 2023

Concepto	Ingreso					Subejercicio (6= 3 + 4)
	Aprobado (1)	Ampliaciones / (Reducciones) (2)	Modificado (3= 1 + 2)	Devengado (4)	Pagado (5)	
GOBIERNO	0.00	0.00	0.00	0.00	0.00	0.00
LEGISLACION	0.00	0.00	0.00	0.00	0.00	0.00
JUSTICIA	0.00	0.00	0.00	0.00	0.00	0.00
COORDINACION DE LA POLITICA DE GOBIERNO	0.00	0.00	0.00	0.00	0.00	0.00
RELACIONES EXTERIORES	0.00	0.00	0.00	0.00	0.00	0.00
ASUNTOS FINANCIEROS Y HACENDARIOS	0.00	0.00	0.00	0.00	0.00	0.00
SEGURIDAD NACIONAL	0.00	0.00	0.00	0.00	0.00	0.00
ASUNTOS DE ORDEN PUBLICO Y DE SEGURIDAD INTERIOR	0.00	0.00	0.00	0.00	0.00	0.00
OTROS SERVICIOS GENERALES	0.00	0.00	0.00	0.00	0.00	0.00
DESARROLLO SOCIAL	83,148,531.00	2,606,416.00	85,754,947.00	57,891,540.69	56,342,785.48	27,863,406.31
PROTECCION AMBIENTAL	0.00	0.00	0.00	0.00	0.00	0.00
VIVIENDA Y SERVICIOS A LA COMUNIDAD	0.00	0.00	0.00	0.00	0.00	0.00
SALUD	0.00	0.00	0.00	0.00	0.00	0.00
RECREACION, CULTURA Y OTRAS MANIFESTACIONES SOCIALES	83,148,531.00	2,606,416.00	85,754,947.00	57,891,540.69	56,342,785.48	27,863,406.31
EDUCACION	0.00	0.00	0.00	0.00	0.00	0.00
PROTECCION SOCIAL	0.00	0.00	0.00	0.00	0.00	0.00
OTROS ASUNTOS SOCIALES	0.00	0.00	0.00	0.00	0.00	0.00
DESARROLLO ECONOMICO	0.00	0.00	0.00	0.00	0.00	0.00
ASUNTOS ECONOMICOS, COMERCIALES Y LABORALES EN GENERAL	0.00	0.00	0.00	0.00	0.00	0.00
AGROPECUARIA, SILVICULTURA, PESCA Y CAZA	0.00	0.00	0.00	0.00	0.00	0.00
COMBUSTIBLES Y ENERGIA	0.00	0.00	0.00	0.00	0.00	0.00
MINERIA, MANUFACTURAS Y CONSTRUCCION	0.00	0.00	0.00	0.00	0.00	0.00
TRANSPORTE	0.00	0.00	0.00	0.00	0.00	0.00
COMUNICACIONES	0.00	0.00	0.00	0.00	0.00	0.00
TURISMO	0.00	0.00	0.00	0.00	0.00	0.00
CIENCIA, TECNOLOGIA E INNOVACION	0.00	0.00	0.00	0.00	0.00	0.00
OTRAS INDUSTRIAS Y OTROS ASUNTOS ECONOMICOS	0.00	0.00	0.00	0.00	0.00	0.00
OTRAS NO CLASIFICADAS EN FUNCIONES ANTERIORES	0.00	0.00	0.00	0.00	0.00	0.00
TRANSACCIONES DE LA DEUDA PUBLICA / COSTO FINANCIERO DE LA DEUDA	0.00	0.00	0.00	0.00	0.00	0.00
TRANSFERENCIAS, PARTICIPACIONES Y APORTACIONES ENTRE DIFERENTES NIVELES Y ORDENES DE GOBIERNO	0.00	0.00	0.00	0.00	0.00	0.00
SANEAMIENTO DEL SISTEMA FINANCIERO	0.00	0.00	0.00	0.00	0.00	0.00
ADEUDOS DE EJERCICIOS FISCALES ANTERIORES	0.00	0.00	0.00	0.00	0.00	0.00
<b>Total del Gasto</b>	<b>83,148,531.00</b>	<b>2,606,416.00</b>	<b>85,754,947.00</b>	<b>57,891,540.69</b>	<b>56,342,785.48</b>	<b>27,863,406.31</b>

**"Bajo protesta de decir verdad declaramos que los Estados Financieros y sus notas, son razonablemente correctos y son responsabilidad del emisor."**

  
**C. Juan Carlos Zuazua Cosío**  
 Presidente Ejecutivo



**C. Germán Antonio Enriquez Flores**  
 Director General

**C. Nora Elena Andrade Rosado**  
 Comisario

## V. Informes de la Ley de Disciplina Financiera

1. Estado de situación financiera detallado
2. Estado analítico de la deuda y otros pasivos
3. Informe analítico de obligaciones diferentes de financiamiento
4. Balance presupuestario
5. Estado analítico de ingresos detallado
6. Estado analítico del ejercicio del presupuesto de egresos detallado:
  - a) Clasificación por objeto del gasto
  - b) Clasificación administrativa
  - c) Clasificación Funcional
7. Clasificación de servicios personales por categoría
8. Proyecciones de ingresos
9. Proyecciones de egresos
10. Resultados de ingresos
11. Resultados de egresos
12. Informe sobre estudios actuariales

SISTEMA DE PARQUES PUBLICOS DE SAN PEDRO GARZA GARCIA, NUEVO LEON

Estado de Situación Financiera Detallado - LDF

Al 30 de Septiembre de 2023 y 2022

(PESOS)

Concepto	Sep-2023	Dic-2022	Concepto	Sep-2023	Dic-2022
<b>ACTIVO</b>			<b>PASIVO</b>		
<b>ACTIVO CIRCULANTE</b>			<b>PASIVO CIRCULANTE</b>		
a. Efectivo y Equivalentes	12,012,956.13	6,607,820.85	a. Cuentas por Pagar a Corto Plazo	2,137,380.54	4,217,235.84
a1) Efectivo	37,500.00	30,001.96	a1) Servicios Personales por Pagar a Corto Plazo	3,910.22	792,940.12
a2) Bancos/Tesorería	11,975,456.13	6,577,818.89	a2) Proveedores por Pagar a Corto Plazo	1,538,435.21	2,675,581.02
a3) Bancos/Dependencias y Otros	0.00	0.00	a3) Contratistas por Obras Públicas por Pagar a Corto Plazo	0.00	0.00
a4) Inversiones Temporales (Hasta 3 meses)	0.00	0.00	a4) Participaciones y Aportaciones por Pagar a Corto Plazo	0.00	0.00
a5) Fondos con Afectación Específica	0.00	0.00	a5) Transferencias Otorgadas por Pagar a Corto Plazo	0.00	0.00
a6) Depósitos de Fondos de Terceros en Garantía y/o Administración	0.00	0.00	a6) Intereses, Comisiones y Otros Gastos de la Deuda Pública por Pagar a Corto Plazo	0.00	0.00
a7) Otros Efectivos y Equivalentes	0.00	0.00	a7) Retenciones y Contribuciones por Pagar a Corto Plazo	590,035.10	743,714.69
b. Derechos a Recibir Efectivo o Equivalentes	0.00	235.01	a8) Devoluciones de la Ley de Ingresos por Pagar a Corto Plazo	5,000.00	5,000.00
b1) Inversiones Financieras de Corto Plazo	0.00	0.00	a9) Otras Cuentas por Pagar a Corto Plazo	0.01	0.01
b2) Cuentas por Cobrar a Corto Plazo	0.00	0.00	b. Documentos por Pagar a Corto Plazo	0.00	0.00
b3) Deudores Diversos por Cobrar a Corto Plazo	0.00	235.01	b1) Documentos Comerciales por Pagar a Corto Plazo	0.00	0.00
b4) Ingresos por Recuperar a Corto Plazo	0.00	0.00	b2) Documentos con Contratistas por Obras Públicas por Pagar a Corto Plazo	0.00	0.00
b5) Deudores por Anticipos de la Tesorería a Corto Plazo	0.00	0.00	b3) Otros Documentos por Pagar a Corto Plazo	0.00	0.00
b6) Préstamos Otorgados a Corto Plazo	0.00	0.00	c. Porción a Corto Plazo de la Deuda Pública a Largo Plazo	0.00	0.00
b7) Otros Derechos a Recibir Efectivo o Equivalentes a Corto Plazo	0.00	0.00	c1) Porción a Corto Plazo de la Deuda Pública Interna	0.00	0.00
c. Derechos a Recibir Bienes o Servicios	86,101.00	86,101.00	c2) Porción a Corto Plazo de la Deuda Pública Externa	0.00	0.00
c1) Anticipo a Proveedores por Adquisición de Bienes y Prestación de Servicios a Corto Plazo	86,101.00	86,101.00	c3) Porción a Corto Plazo de Arrendamiento Financiero	0.00	0.00
c2) Anticipo a Proveedores por Adquisición de Bienes Inmuebles y Muebles a Corto Plazo	0.00	0.00	d. Títulos y Valores a Corto Plazo	0.00	0.00
c3) Anticipo a Proveedores por Adquisición de Bienes Intangibles a Corto Plazo	0.00	0.00	e. Pasivos Diferidos a Corto Plazo	0.00	0.00
c4) Anticipo a Contratistas por Obras Públicas a Corto Plazo	0.00	0.00	e1) Ingresos Cobrados por Adelantado a Corto Plazo	0.00	0.00
c5) Otros Derechos a Recibir Bienes o Servicios a Corto Plazo	0.00	0.00	e2) Intereses Cobrados por Adelantado a Corto Plazo	0.00	0.00
d. Inventarios	0.00	0.00	e3) Otros Pasivos Diferidos a Corto Plazo	0.00	0.00
d1) Inventario de Mercancías para Venta	0.00	0.00	f. Fondos y Bienes de Terceros en Garantía y/o Administración a Corto Plazo	98,030.00	60,750.00
d2) Inventario de Mercancías Terminadas	0.00	0.00	f1) Fondos en Garantía a Corto Plazo	98,030.00	60,750.00
d3) Inventario de Mercancías en Proceso de Elaboración	0.00	0.00	f2) Fondos en Administración a Corto Plazo	0.00	0.00
d4) Inventario de Materias Primas, Materiales y Suministros para Producción	0.00	0.00	f3) Fondos Contingentes a Corto Plazo	0.00	0.00
d5) Bienes en Tránsito	0.00	0.00	f4) Fondos de Fideicomisos, Mandatos y Contratos Análogos a Corto Plazo	0.00	0.00
e. Almacenes	0.00	0.00	f5) Otros Fondos de Terceros en Garantía y/o Administración a Corto Plazo	0.00	0.00
f. Estimación por Pérdida o Deterioro de Activos Circulantes	0.00	0.00	f6) Valores y Bienes en Garantía a Corto Plazo	0.00	0.00
f1) Estimaciones para Cuentas Incobrables por Derechos a Recibir Efectivo o Equivalentes	0.00	0.00	g. 2.1.7 Provisiones a Corto Plazo	0.00	0.00
f2) Estimación por Deterioro de Inventarios	0.00	0.00	g1) Provisión para Demandas y Juicios a Corto Plazo	0.00	0.00
g. Otros Activos Circulantes	0.00	0.00	g2) Provisión para Contingencias a Corto Plazo	0.00	0.00
g1) Valores en Garantía	0.00	0.00	g3) Otras Provisiones a Corto Plazo	0.00	0.00
g2) Bienes en Garantía (excluye depósitos de fondos)	0.00	0.00	h. Otros Pasivos a Corto Plazo	0.00	0.00
g3) Bienes Derivados de Embargos, Decomisos, Aseguramientos y Dación en Pago	0.00	0.00	h1) Ingresos por Clasificar	0.00	0.00

**SISTEMA DE PARQUES PUBLICOS DE SAN PEDRO GARZA GARCIA, NUEVO LEON**  
**Informe Analítico de la Deuda Pública y Otros Pasivos - LDF**  
**Del 1 de Enero al 30 de Septiembre de 2023**  
**(PESOS)**

Denominación de la Deuda Pública y Otros Pasivos (c)	Saldo		Disposiciones del Periodo (e)	Amortizaciones del Periodo (f)	Revaluaciones, Reclasificaciones y Otros Ajustes (g)	Saldo Final del Periodo (h)		Pago de Intereses del Periodo (i)	Pago de Comisiones y demás costos asociados durante el Periodo (j)
	al 31 de diciembre de 2022					h=d+e-ft+g			
1. Deuda Pública (1=A+B)	-	-	-	-	-	-	-	-	-
A. Corto Plazo (A=a1+a2+a3)	-	-	-	-	-	-	-	-	-
a1) Instituciones de Crédito	-	-	-	-	-	-	-	-	-
a2) Títulos y Valores	-	-	-	-	-	-	-	-	-
a3) Arrendamientos Financieros	-	-	-	-	-	-	-	-	-
B. Largo Plazo (B=b1+b2+b3)	-	-	-	-	-	-	-	-	-
b1) Instituciones de Crédito	-	-	-	-	-	-	-	-	-
b2) Títulos y Valores	-	-	-	-	-	-	-	-	-
b3) Arrendamientos Financieros	-	-	-	-	-	-	-	-	-
2. Otros Pasivos	4,217,235.84	-	-	-	-	-	2,137,380.54	-	-
3. Total de la Deuda Pública y Otros Pasivos (3=1+2)	4,217,235.84	-	-	-	-	-	2,137,380.54	-	-
4. Deuda Contingente 1 (informativo)	-	-	-	-	-	-	-	-	-
A. Deuda Contingente 1	-	-	-	-	-	-	-	-	-
B. Deuda Contingente 2	-	-	-	-	-	-	-	-	-
C. Deuda Contingente XX	-	-	-	-	-	-	-	-	-
5. Valor de Instrumentos Bono Cupón Cero 2 (Informativo)	-	-	-	-	-	-	-	-	-
A. Instrumento Bono Cupón Cero 1	-	-	-	-	-	-	-	-	-
B. Instrumento Bono Cupón Cero 2	-	-	-	-	-	-	-	-	-
C. Instrumento Bono Cupón Cero XX	-	-	-	-	-	-	-	-	-

Obligaciones a Corto Plazo (k)	Monto Contratado (l)	Plazo Pactado (m)	Tasa de Interés (n)	Comisiones y Costos Relacionados (o)	Tasa Efectiva (p)
6. Obligaciones a Corto Plazo (Informativo)					
A. Crédito 1					
B. Crédito 2					
C. Crédito XX					

*"Bajo protesta de decir verdad declaramos que los Estados Financieros y sus notas, son razonablemente correctos y son responsabilidad del emisor."*

  
**Juan Carlos Lazua Cosío**  
 Presidente Ejecutivo



**Germán Antonio Enriquez Flores**  
 Director General

\_\_\_\_\_  
**C. Nora Elena Andrade Rosado**  
 Comisario

SISTEMA DE PARQUES PUBLICOS DE SAN PEDRO GARZA GARCIA, NUEVO LEON

Informe Analítico de la Deuda Pública y Otros Pasivos - LDF


Informe Analítico de Obligaciones Diferentes de Financiamientos – LDF


Del 1 de Enero al 30 de Septiembre de 2023

(PESOS)

Denominación de las Obligaciones Diferentes de Financiamiento (c)	Fecha del Contrato (d)	Fecha de inicio de operación del proyecto (e)	Fecha de vencimiento (f)	Monto de la inversión pactado (g)	Plazo pactado (h)	Monto promedio mensual del pago de la contraprestación n (i)	Monto promedio mensual del pago de la contraprestación correspondiente al pago de	Monto pagado de la inversión al 30 de Septiembre de 2023	Monto pagado de la inversión actualizado al 30 de Septiembre de 2023	Saldo pendiente por pagar de la inversión al 30 de Septiembre de 2023 (m = g - l)
<b>No Aplica</b>										
A. Asociaciones Público Privadas (APP's) (A=a+b+c+d) a) APP 1 b) APP 2 c) APP 3 d) APP XX										
B. Otros Instrumentos (B=a+b+c+d) a) Otro Instrumento 1 b) Otro Instrumento 2 c) Otro Instrumento 3 d) Otro Instrumento XX										
C. Total de Obligaciones Diferentes de Financiamiento (C=A+B)										

"Bajo protesta de decir verdad declaramos que los Estados Financieros y sus notas, son razonablemente correctos y son responsabilidad del emisor."

  
C. Juan Carlos Zuazua Cosío  
Presidente Ejecutivo

  
C. Germán Antonio Enriquez Flores  
Director General

\_\_\_\_\_  
C. Nora Elena Andrade Rosado  
Comisario


SISTEMA DE PARQUES PUBLICOS DE SAN PEDRO GARZA GARCIA, NUEVO LEON

Balance Presupuestario - LDF  
Del 1 de Enero al 30 de Junio de 2023  
(PESOS)

Concepto (c)	Estimado/ Aprobado (d)	Devengado	Recaudado/ Pagado
<b>A. Ingresos Totales (A = A1+A2+A3)</b>			
A1. Ingresos de Libre Disposición	83,148,531.00	65,078,047.20	65,078,047.20
A2. Transferencias Federales Etiquetadas	83,148,531.00	65,078,047.20	65,078,047.20
A3. Financiamiento Neto	-	-	-
<b>B. Egresos Presupuestarios<sup>1</sup> (B = B1+B2)</b>			
B1. Gasto No Etiquetado (sin incluir Amortización de la Deuda Pública)	85,754,947.00	57,891,540.69	56,342,785.48
B2. Gasto Etiquetado (sin incluir Amortización de la Deuda Pública)	85,754,947.00	57,891,540.69	56,342,785.48
<b>C. Remanentes del Ejercicio Anterior (C = C1 + C2)</b>			
C1. Remanentes de Ingresos de Libre Disposición aplicados en el periodo	-	-	-
C2. Remanentes de Transferencias Federales Etiquetadas aplicados en el periodo	-	-	-
<b>I. Balance Presupuestario (I = A - B + C)</b>	(2,606,416.00)	7,186,506.51	8,735,261.72
<b>II. Balance Presupuestario sin Financiamiento Neto (II = I - A3)</b>	(2,606,416.00)	7,186,506.51	8,735,261.72
<b>III. Balance Presupuestario sin Financiamiento Neto y sin Remanentes del Ejercicio Anterior (III= II - C)</b>	(2,606,416.00)	7,186,506.51	8,735,261.72
<b>Concepto</b>	<b>Aprobado</b>	<b>Devengado</b>	<b>Pagado</b>
<b>E. Intereses, Comisiones y Gastos de la Deuda (E = E1+E2)</b>			
E1. Intereses, Comisiones y Gastos de la Deuda con Gasto No Etiquetado	-	-	-
E2. Intereses, Comisiones y Gastos de la Deuda con Gasto Etiquetado	-	-	-
<b>IV. Balance Primario (IV = III + E)</b>	(2,606,416.00)	7,186,506.51	8,735,261.72
<b>Concepto</b>	<b>Estimado/ Aprobado</b>	<b>Devengado</b>	<b>Recaudado/ Pagado</b>
<b>F. Financiamiento (F = F1 + F2)</b>			
F1. Financiamiento con Fuente de Pago de Ingresos de Libre Disposición	-	-	-
F2. Financiamiento con Fuente de Pago de Transferencias Federales Etiquetadas	-	-	-
<b>G. Amortización de la Deuda (G = G1 + G2)</b>			
G1. Amortización de la Deuda Pública con Gasto No Etiquetado	-	-	-
G2. Amortización de la Deuda Pública con Gasto Etiquetado	-	-	-
<b>A3. Financiamiento Neto (A3 = F - G)</b>	-	-	-
<b>Concepto</b>	<b>Estimado/ Aprobado</b>	<b>Devengado</b>	<b>Recaudado/ Pagado</b>
<b>A1. Ingresos de Libre Disposición</b>			
A3.1 Financiamiento Neto con Fuente de Pago de Ingresos de Libre Disposición (A3.1 = F1 - G1)	83,148,531.00	65,078,047.20	65,078,047.20
F1. Financiamiento con Fuente de Pago de Ingresos de Libre Disposición	-	-	-
G1. Amortización de la Deuda Pública con Gasto No Etiquetado	-	-	-
<b>B1. Gasto No Etiquetado (sin incluir Amortización de la Deuda Pública)</b>	85,754,947.00	57,891,540.69	57,891,540.69
<b>C1. Remanentes de Ingresos de Libre Disposición aplicados en el periodo</b>	-	-	-

Concepto	Estimado/ Aprobado	Devengado	Recaudado/ Pagado
V. Balance Presupuestario de Recursos Disponibles (V = A1 + A3.1 – B 1 + C1)	-	7,186,506.51	7,186,506.51
VI. Balance Presupuestario de Recursos Disponibles sin Financiamiento Neto (VI = V – A3.1)	-	7,186,506.51	7,186,506.51
A2. Transferencias Federales Etiquetadas	-	-	-
A3.2 Financiamiento Neto con Fuente de Pago de Transferencias Federales Etiquetadas (A3.2 = F2)	-	-	-
F2. Financiamiento con Fuente de Pago de Transferencias Federales Etiquetadas	-	-	-
G2. Amortización de la Deuda Pública con Gasto Etiquetado	-	-	-
B2. Gasto Etiquetado (sin incluir Amortización de la Deuda Pública)	-	-	-
C2. Remanentes de Transferencias Federales Etiquetadas aplicados en el periodo	-	-	-
VII. Balance Presupuestario de Recursos Etiquetados (VII = A2 + A3.2 – B2 + C2)	-	-	-
VIII. Balance Presupuestario de Recursos Etiquetados sin Financiamiento Neto (VIII = VII – A3)	-	-	-

*"Bajo protesta de decir verdad declaramos que los Estados Financieros y sus notas, son razonablemente correctos y son responsabilidad del emisor."*



C. Juan Carlos Zuazua Cosío  
Presidente Ejecutivo




C. Germán Antonio Enriquez Flores  
Director General

C. Nora Elena Andrade Rosado  
Comisario



a7) Fondo de Aportaciones para la Seguridad Pública de los Estados y del Distrito Federal	0.00	0.00	0.00	0.00	0.00	0.00	0.00
a8) Fondo de Aportaciones para el Fortalecimiento de las Entidades Federativas	0.00	0.00	0.00	0.00	0.00	0.00	0.00
B. Convenios	0.00	0.00	0.00	0.00	0.00	0.00	0.00
b1) Convenios de Protección Social en Salud							
b2) Convenios de Descentralización							
b3) Convenios de Reasignación							
b4) Otros Convenios y Subsidios							
C. Fondos Distintos de Aportaciones							
c1) Fondo para Entidades Federativas y Municipios Productores de Hidrocarburos							
c2) Fondo Minero							
D. Transferencias, Subsidios y Subvenciones, y Pensiones y Jubilaciones	0.00	0.00	0.00	0.00	0.00	0.00	0.00
E. Otras Transferencias Federales Etiquetadas	0.00	0.00	0.00	0.00	0.00	0.00	0.00
<b>II. Total de Transferencias Federales Etiquetadas</b>	0.00	0.00	0.00	0.00	0.00	0.00	0.00
<b>III. Ingresos Derivados de Financiamientos</b>							
A. Ingresos Derivados de Financiamientos	0.00	0.00	0.00	0.00	0.00	0.00	0.00
<b>IV. Total de Ingresos</b>	83,148,531.00	83,148,531.00	83,148,531.00	83,148,531.00	65,078,047.20	65,078,047.20	(18,070,483.80)
<b>Datos Informativos</b>							
1. Ingresos Derivados de Financiamientos con Fuente de Pago de Ingresos de Libre Disposición							
2. Ingresos Derivados de Financiamientos con Fuente de Pago de Transferencias Federales Etiquetadas							
<b>3. Ingresos Derivados de Financiamientos</b>							

**"Bajo protesta de decir verdad declaramos que los Estados Financieros y sus notas, son razonablemente correctos y son responsabilidad del emisor."**

  
**C. Juan Carlos Zuazua Cosío**  
 Presidente Ejecutivo


  
**C. Germán Antonio Enríquez Flores**  
 Director General

**C. Nora Elena Andrade Rosado**  
 Comisario



REMUNERACIONES ADICIONALES Y ESPECIALES	0.00	0.00	0.00	0.00	0.00	0.00
SEGURIDAD SOCIAL	0.00	0.00	0.00	0.00	0.00	0.00
OTRAS PRESTACIONES SOCIALES Y ECONOMICAS	0.00	0.00	0.00	0.00	0.00	0.00
PREVISIONES	0.00	0.00	0.00	0.00	0.00	0.00
PAGO DE ESTIMULOS A SERVIDORES PUBLICOS	0.00	0.00	0.00	0.00	0.00	0.00
MATERIALES Y SUMINISTROS	0.00	0.00	0.00	0.00	0.00	0.00
MATERIALES DE ADMINISTRACION, EMISION DE DOCUMENTOS Y ARTICULOS OFICIALES	0.00	0.00	0.00	0.00	0.00	0.00
ALIMENTOS Y UTENSILIOS	0.00	0.00	0.00	0.00	0.00	0.00
MATERIAS PRIMAS Y MATERIALES DE PRODUCCION Y COMERCIALIZACION	0.00	0.00	0.00	0.00	0.00	0.00
MATERIALES Y ARTICULOS DE CONSTRUCCION Y DE REPARACION	0.00	0.00	0.00	0.00	0.00	0.00
PRODUCTOS QUIMICOS, FARMACEUTICOS Y DE LABORATORIO	0.00	0.00	0.00	0.00	0.00	0.00
COMBUSTIBLES, LUBRICANTES Y ADITIVOS	0.00	0.00	0.00	0.00	0.00	0.00
VESTUARIO, BLANCOS, PRENDAS DE PROTECCION Y ARTICULOS DEPORTIVOS	0.00	0.00	0.00	0.00	0.00	0.00
MATERIALES Y SUMINISTROS PARA SEGURIDAD	0.00	0.00	0.00	0.00	0.00	0.00
HERRAMIENTAS, REFACCIONES Y ACCESORIOS MENORES	0.00	0.00	0.00	0.00	0.00	0.00
SERVICIOS GENERALES	0.00	0.00	0.00	0.00	0.00	0.00
SERVICIOS BASICOS	0.00	0.00	0.00	0.00	0.00	0.00
SERVICIOS DE ARRENDAMIENTO	0.00	0.00	0.00	0.00	0.00	0.00
SERVICIOS PROFESIONALES, CIENTIFICOS, TECNICOS Y OTROS SERVICIOS	0.00	0.00	0.00	0.00	0.00	0.00
SERVICIOS FINANCIEROS, BANCARIOS Y COMERCIALES	0.00	0.00	0.00	0.00	0.00	0.00
SERVICIOS DE INSTALACION, REPARACION, MANTENIMIENTO Y CONSERVACION	0.00	0.00	0.00	0.00	0.00	0.00
SERVICIOS DE COMUNICACION SOCIAL Y PUBLICIDAD	0.00	0.00	0.00	0.00	0.00	0.00
SERVICIOS DE TRASLADO Y VIATICOS	0.00	0.00	0.00	0.00	0.00	0.00
SERVICIOS OFICIALES	0.00	0.00	0.00	0.00	0.00	0.00
OTROS SERVICIOS GENERALES	0.00	0.00	0.00	0.00	0.00	0.00
TRANSFERENCIAS, ASIGNACIONES, SUBSIDIOS Y OTRAS AYUDAS	0.00	0.00	0.00	0.00	0.00	0.00
TRANSFERENCIAS INTERNAS Y ASIGNACIONES AL SECTOR PUBLICO	0.00	0.00	0.00	0.00	0.00	0.00
TRANSFERENCIAS AL RESTO DEL SECTOR PUBLICO	0.00	0.00	0.00	0.00	0.00	0.00
SUBSIDIOS Y SUBVENCIONES	0.00	0.00	0.00	0.00	0.00	0.00
AYUDAS SOCIALES	0.00	0.00	0.00	0.00	0.00	0.00
PENSIONES Y JUBILACIONES	0.00	0.00	0.00	0.00	0.00	0.00
4600 TRANSFERENCIAS A FIDEICOMISOS, MANDATOS Y OTROS ANALOGOS	0.00	0.00	0.00	0.00	0.00	0.00
TRANSFERENCIAS A LA SEGURIDAD SOCIAL	0.00	0.00	0.00	0.00	0.00	0.00
DONATIVOS	0.00	0.00	0.00	0.00	0.00	0.00
TRANSFERENCIAS AL EXTERIOR	0.00	0.00	0.00	0.00	0.00	0.00
BIENES MUEBLES, INMUEBLES E INTANGIBLES	0.00	0.00	0.00	0.00	0.00	0.00
MOBILIARIO Y EQUIPO DE ADMINISTRACION	0.00	0.00	0.00	0.00	0.00	0.00
MOBILIARIO Y EQUIPO EDUCACIONAL Y RECREATIVO	0.00	0.00	0.00	0.00	0.00	0.00
5300 EQUIPO E INSTRUMENTAL MEDICO Y DE LABORATORIO	0.00	0.00	0.00	0.00	0.00	0.00
VEHICULOS Y EQUIPO DE TRANSPORTE	0.00	0.00	0.00	0.00	0.00	0.00
EQUIPO DE DEFENSA Y SEGURIDAD	0.00	0.00	0.00	0.00	0.00	0.00
MAQUINARIA, OTROS EQUIPOS Y HERRAMIENTAS	0.00	0.00	0.00	0.00	0.00	0.00
ACTIVOS BIOLÓGICOS	0.00	0.00	0.00	0.00	0.00	0.00
BIENES INMUEBLES	0.00	0.00	0.00	0.00	0.00	0.00
ACTIVOS INTANGIBLES	0.00	0.00	0.00	0.00	0.00	0.00
INVERSION PUBLICA	0.00	0.00	0.00	0.00	0.00	0.00
OBRA PUBLICA EN BIENES DE DOMINIO PUBLICO	0.00	0.00	0.00	0.00	0.00	0.00
OBRA PUBLICA EN BIENES PROPIOS	0.00	0.00	0.00	0.00	0.00	0.00
PROYECTOS PRODUCTIVOS Y ACCIONES DE FOMENTO	0.00	0.00	0.00	0.00	0.00	0.00
INVERSIONES FINANCIERAS Y OTRAS PROVISIONES	0.00	0.00	0.00	0.00	0.00	0.00
INVERSIONES PARA EL FOMENTO DE ACTIVIDADES PRODUCTIVAS	0.00	0.00	0.00	0.00	0.00	0.00
ACCIONES Y PARTICIPACIONES DE CAPITAL	0.00	0.00	0.00	0.00	0.00	0.00
COMPRA DE TITULOS Y VALORES	0.00	0.00	0.00	0.00	0.00	0.00
CONCESION DE PRESTAMOS	0.00	0.00	0.00	0.00	0.00	0.00
INVERSIONES EN FIDEICOMISOS, MANDATOS Y OTROS ANALOGOS	0.00	0.00	0.00	0.00	0.00	0.00
OTRAS INVERSIONES FINANCIERAS	0.00	0.00	0.00	0.00	0.00	0.00
PROVISIONES PARA CONTINGENCIAS Y OTRAS EROGACIONES ESPECIALES	0.00	0.00	0.00	0.00	0.00	0.00
PARTICIPACIONES Y APORTACIONES	0.00	0.00	0.00	0.00	0.00	0.00
PARTICIPACIONES	0.00	0.00	0.00	0.00	0.00	0.00
APORTACIONES	0.00	0.00	0.00	0.00	0.00	0.00
CONVENIOS	0.00	0.00	0.00	0.00	0.00	0.00
DEUDA PUBLICA	0.00	0.00	0.00	0.00	0.00	0.00
AMORTIZACION DE LA DEUDA PUBLICA	0.00	0.00	0.00	0.00	0.00	0.00
INTERESES DE LA DEUDA PUBLICA	0.00	0.00	0.00	0.00	0.00	0.00
COMISIONES DE LA DEUDA PUBLICA	0.00	0.00	0.00	0.00	0.00	0.00
GASTOS DE LA DEUDA PUBLICA	0.00	0.00	0.00	0.00	0.00	0.00
COSTO POR COBERTURAS	0.00	0.00	0.00	0.00	0.00	0.00
APOYOS FINANCIEROS	0.00	0.00	0.00	0.00	0.00	0.00
ADEUDOS DE EJERCICIOS FISCALES ANTERIORES (ADEFAS)	0.00	0.00	0.00	0.00	0.00	0.00
<b>Total del Gasto</b>	<b>83,148,531.00</b>	<b>2,606,416.00</b>	<b>85,754,947.00</b>	<b>57,891,540.69</b>	<b>56,342,785.48</b>	<b>27,863,406.31</b>

"Bajo protesta de decir verdad declaramos que los Estados Financieros y sus notas, son razonablemente correctos y son responsabilidad del emisor."

  
C. Juan Carlos Zuazua Cosío  
Presidente Ejecutivo

  
C. Germán Antonio Enríquez Flores  
Director General

C. Nora Elena Andrade Rosado  
Comisario

Cuenta Pública 2023  
**SISTEMA DE PARQUES PUBLICOS DE SAN PEDRO GARZA GARCIA, NUEVO LEON**  
 Estado Analítico del Ejercicio del Presupuesto de Egresos  
 Clasificación Administrativa  
 Del 1 de Enero al 30 de Septiembre de 2023

Concepto	Ingreso					Subejercicio
	Aprobado (1)	Ampliaciones / (Reducciones) (2)	Modificado (3= 1 + 2)	Devengado (4)	Pagado (5)	
Gasto No Etiquetado	83,148,531.00	2,606,416.00	85,754,947.00	57,891,540.69	56,342,785.48	27,863,406.31
SISTEMA DE PARQUES PUBLICOS DE SAN PEDRO GARZA GARCIA, NUEVO LEON	83,148,531.00	2,606,416.00	85,754,947.00	57,891,540.69	56,342,785.48	27,863,406.31
<b>Total del Gasto</b>	83,148,531.00	2,606,416.00	85,754,947.00	57,891,540.69	56,342,785.48	27,863,406.31

**"Bajo protesta de decir verdad declaramos que los Estados Financieros y sus notas, son razonablemente correctos y son responsabilidad del emisor."**



C. Juan Carlos Zuazua Cosío  
 Presidente Ejecutivo




C. Germán Antonio Enríquez Flores  
 Director General


C. Nora Elena Andrade Rosado  
 Comisario



RELACIONES EXTERIORES	0.00	0.00	0.00	0.00	0.00	0.00	0.00	0.00
ASUNTOS FINANCIEROS Y HACENDARIOS	0.00	0.00	0.00	0.00	0.00	0.00	0.00	0.00
SEGURIDAD NACIONAL	0.00	0.00	0.00	0.00	0.00	0.00	0.00	0.00
ASUNTOS DE ORDEN PUBLICO Y DE SEGURIDAD INTERIOR	0.00	0.00	0.00	0.00	0.00	0.00	0.00	0.00
OTROS SERVICIOS GENERALES	0.00	0.00	0.00	0.00	0.00	0.00	0.00	0.00
DESARROLLO SOCIAL	0.00	0.00	0.00	0.00	0.00	0.00	0.00	0.00
PROTECCION AMBIENTAL	0.00	0.00	0.00	0.00	0.00	0.00	0.00	0.00
VIVIENDA Y SERVICIOS A LA COMUNIDAD	0.00	0.00	0.00	0.00	0.00	0.00	0.00	0.00
SALUD	0.00	0.00	0.00	0.00	0.00	0.00	0.00	0.00
RECREACION, CULTURA Y OTRAS MANIFESTACIONES SOCIALES	0.00	0.00	0.00	0.00	0.00	0.00	0.00	0.00
EDUCACION	0.00	0.00	0.00	0.00	0.00	0.00	0.00	0.00
PROTECCION SOCIAL	0.00	0.00	0.00	0.00	0.00	0.00	0.00	0.00
OTROS ASUNTOS SOCIALES	0.00	0.00	0.00	0.00	0.00	0.00	0.00	0.00
DESARROLLO ECONOMICO	0.00	0.00	0.00	0.00	0.00	0.00	0.00	0.00
ASUNTOS ECONOMICOS, COMERCIALES Y LABORALES EN GENERAL	0.00	0.00	0.00	0.00	0.00	0.00	0.00	0.00
AGROPECUARIA, SILVICULTURA, PESCA Y CAZA	0.00	0.00	0.00	0.00	0.00	0.00	0.00	0.00
COMBUSTIBLES Y ENERGIA	0.00	0.00	0.00	0.00	0.00	0.00	0.00	0.00
MINERIA, MANUFACTURAS Y CONSTRUCCION	0.00	0.00	0.00	0.00	0.00	0.00	0.00	0.00
TRANSPORTE	0.00	0.00	0.00	0.00	0.00	0.00	0.00	0.00
COMUNICACIONES	0.00	0.00	0.00	0.00	0.00	0.00	0.00	0.00
TURISMO	0.00	0.00	0.00	0.00	0.00	0.00	0.00	0.00
CIENCIA, TECNOLOGIA E INNOVACION	0.00	0.00	0.00	0.00	0.00	0.00	0.00	0.00
OTRAS INDUSTRIAS Y OTROS ASUNTOS ECONOMICOS	0.00	0.00	0.00	0.00	0.00	0.00	0.00	0.00
OTRAS NO CLASIFICADAS EN FUNCIONES ANTERIORES	0.00	0.00	0.00	0.00	0.00	0.00	0.00	0.00
TRANSACCIONES DE LA DEUDA PUBLICA / COSTO FINANCIERO DE LA DEUDA	0.00	0.00	0.00	0.00	0.00	0.00	0.00	0.00
TRANSFERENCIAS, PARTICIPACIONES Y APORTACIONES ENTRE DIFERENTES NIVELES Y ORDENES DE GOBIERNO	0.00	0.00	0.00	0.00	0.00	0.00	0.00	0.00
SANEAMIENTO DEL SISTEMA FINANCIERO	0.00	0.00	0.00	0.00	0.00	0.00	0.00	0.00
ADEUDOS DE EJERCICIOS FISCALES ANTERIORES	0.00	0.00	0.00	0.00	0.00	0.00	0.00	0.00
<b>Total del Gasto</b>	<b>83,148,531.00</b>	<b>2,606,416.00</b>	<b>85,754,947.00</b>	<b>57,891,540.69</b>	<b>56,342,785.48</b>	<b>27,863,406.31</b>		

**"Bajo protesta de decir verdad declaramos que los Estados Financieros y sus notas, son razonablemente correctos y son responsabilidad del emisor."**

  
**C. Juan Carlos Zuazua Cosío**  
 Presidente Ejecutivo


  
**C. Germán Antonio Enriquez Flores**  
 Director General

**C. Nora Elena Andrade Rosado**  
 Comisario

SISTEMA DE PARQUES PUBLICOS DE SAN PEDRO GARZA GARCIA, NUEVO LEON  
 Estado Analítico del Ejercicio del Presupuesto de Egresos Detallado - LDF  
 Clasificación de Servicios Personales por Categoría  
 Del 1 de Enero al 30 de Septiembre de 2023

Concepto (c)	Egresos					Subejercicio (e)
	Aprobado (d)	Ampliaciones/ (Reducciones)	Modificado	Devengado	Pagado	
<b>I. Gasto No Etiquetado (I=A+B+C+D+E+F)</b>	44,680,759.00	(3,638,836.00)	41,041,923.00	27,775,127.59	27,758,353.57	13,266,795.41
A. Personal Administrativo y de Servicio Público	44,680,759.00	(3,638,836.00)	41,041,923.00	27,775,127.59	27,758,353.57	13,266,795.41
B. Magisterio	-	-	-	-	-	-
C. Servicios de Salud (C=c1+c2)	-	-	-	-	-	-
c1) Personal Administrativo	-	-	-	-	-	-
c2) Personal Médico, Paramédico y afín	-	-	-	-	-	-
D. Seguridad Pública	-	-	-	-	-	-
E. Gastos asociados a la implementación de nuevas leyes federales o reformas a las mismas (E = e1 + e2)	-	-	-	-	-	-
e1) Nombre del Programa o Ley 1	-	-	-	-	-	-
e2) Nombre del Programa o Ley 2	-	-	-	-	-	-
F. Sentencias laborales definitivas	-	-	-	-	-	-
<b>II. Gasto Etiquetado (II=A+B+C+D+E+F)</b>	-	-	-	-	-	-
A. Personal Administrativo y de Servicio Público	-	-	-	-	-	-
B. Magisterio	-	-	-	-	-	-
C. Servicios de Salud (C=c1+c2)	-	-	-	-	-	-
c1) Personal Administrativo	-	-	-	-	-	-
c2) Personal Médico, Paramédico y afín	-	-	-	-	-	-
D. Seguridad Pública	-	-	-	-	-	-
E. Gastos asociados a la implementación de nuevas leyes federales o reformas a las mismas (E = e1 + e2)	-	-	-	-	-	-
e1) Nombre del Programa o Ley 1	-	-	-	-	-	-
e2) Nombre del Programa o Ley 2	-	-	-	-	-	-
F. Sentencias laborales definitivas	-	-	-	-	-	-
<b>III. Total del Gasto en Servicios Personales (III = I + II)</b>	44,680,759.00	(3,638,836.00)	41,041,923.00	27,775,127.59	27,758,353.57	13,266,795.41

"Bajo protesta de decir verdad declaramos que los Estados Financieros y sus notas, son razonablemente correctos y son responsabilidad del emisor."



C. Juan Carlos Zuazua Cosío  
 Presidente Ejecutivo




C. Germán Antonio Enríquez Flores  
 Director General

C. Nora Elena Andrade Rosado  
 Comisario

Cuenta Pública 2023  
**SISTEMA DE PARQUES PUBLICOS DE SAN PEDRO GARZA GARCIA, NUEVO LEON**  
 Proyecciones de Ingresos - LDF  
 Del 1 de Enero al 30 de Septiembre de 2023  
 (PESOS)

Concepto (b)	Año en Cuestión (de iniciativa de Ley) (c)	2023	2024	2025	2026	2027
<b>1. Ingresos de Libre Disposición (1=A+B+C+D+E+F+G+H+I+J+K+L)</b>		83,148,531.00	91,671,255.43	96,254,818.20	101,067,559.11	106,120,937.06
A. Impuestos		-	-	-	-	-
B. Cuotas y Aportaciones de Seguridad Social		-	-	-	-	-
C. Contribuciones de Mejoras		-	-	-	-	-
D. Derechos		-	-	-	-	-
E. Productos		-	-	-	-	-
F. Aprovechamientos		-	-	-	-	-
G. Ingresos por Ventas de Bienes y Servicios		3,150,525.00	3,308,051.25	3,473,453.81	3,647,126.50	3,829,482.83
H. Participaciones		-	-	-	-	-
I. Incentivos Derivados de la Colaboración Fiscal		-	-	-	-	-
J. Transferencias		84,155,432.55	88,363,204.18	92,781,364.39	97,420,432.61	102,291,454.24
K. Convenios		-	-	-	-	-
L. Otros Ingresos de Libre Disposición		-	-	-	-	-
<b>2. Transferencias Federales Etiquetadas (2=A+B+C+D+E)</b>		-	-	-	-	-
A. Aportaciones		-	-	-	-	-
B. Convenios		-	-	-	-	-
C. Fondos Distintos de Aportaciones		-	-	-	-	-
D. Transferencias, Subsidios y Subvenciones, y Pensiones y Jubilaciones		-	-	-	-	-
E. Otras Transferencias Federales Etiquetadas		-	-	-	-	-
<b>3. Ingresos Derivados de Financiamientos (3=A)</b>		-	-	-	-	-
A. Ingresos Derivados de Financiamientos		-	-	-	-	-
<b>4. Total de Ingresos Proyectados (4=1+2+3)</b>		-	-	-	-	-
<b>Datos Informativos</b>						
1. Ingresos Derivados de Financiamientos con Fuente de Pago de Recursos de Libre Disposición		-	-	-	-	-
2. Ingresos derivados de Financiamientos con Fuente de Pago de Transferencias Federales Etiquetadas		-	-	-	-	-
3. Ingresos Derivados de Financiamiento (3 = 1 + 2)		83,148,531.00	91,671,255.43	96,254,818.20	101,067,559.11	106,120,937.06

**"Bajo protesta de decir verdad declaramos que los Estados Financieros y sus notas, son razonablemente correctos y son responsabilidad del emisor."**



C. Juan Carlos Zuazua Cosío  
 Presidente Ejecutivo



C. Germán Antonio Enríquez Flores  
 Director General

C. Nora Elena Andrade Rosado  
 Comisario

Cuenta Pública 2023  
 SISTEMA DE PARQUES PUBLICOS DE SAN PEDRO GARZA GARCIA, NUEVO LEON  
 Proyecciones de Egresos - LDF  
 Del 1 de Enero al 30 de Septiembre de 2023  
 (PESOS)

Concepto (b)	Año en Cuestión (de proyecto de presupuesto) (c)	2023	2024	2025	2026	2027
<b>1. Gasto No Etiquetado</b> (1=A+B+C+D+E+F+G+H+I)	<b>83,148,531.00</b>	<b>87,305,957.55</b>	<b>91,671,255.43</b>	<b>96,254,818.20</b>	<b>101,067,559.11</b>	<b>106,120,937.06</b>
A. Servicios Personales	44,680,759.00	46,914,796.95	49,260,536.80	51,723,563.64	54,309,741.82	57,025,228.91
B. Materiales y Suministros	8,463,119.00	8,886,274.95	9,330,588.70	9,797,118.13	10,286,974.04	10,801,322.74
C. Servicios Generales	14,750,340.00	15,487,857.00	16,262,249.85	17,075,362.34	17,929,130.46	18,825,586.98
D. Transferencias, Asignaciones, Subsidios y Otras Ayudas	-	-	-	-	-	-
E. Bienes Muebles, Inmuebles e Intangibles	15,254,313.00	16,017,028.65	16,817,880.08	17,658,774.09	18,541,712.79	19,468,798.43
F. Inversión Pública	-	-	-	-	-	-
G. Inversiones Financieras y Otras Provisiones	-	-	-	-	-	-
H. Participaciones y Aportaciones	-	-	-	-	-	-
I. Deuda Pública	-	-	-	-	-	-
<b>2. Gasto Etiquetado</b> (2=A+B+C+D+E+F+G+H+I)	-	-	-	-	-	-
A. Servicios Personales	-	-	-	-	-	-
B. Materiales y Suministros	-	-	-	-	-	-
C. Servicios Generales	-	-	-	-	-	-
D. Transferencias, Asignaciones, Subsidios y Otras Ayudas	-	-	-	-	-	-
E. Bienes Muebles, Inmuebles e Intangibles	-	-	-	-	-	-
F. Inversión Pública	-	-	-	-	-	-
G. Inversiones Financieras y Otras Provisiones	-	-	-	-	-	-
H. Participaciones y Aportaciones	-	-	-	-	-	-
I. Deuda Pública	-	-	-	-	-	-
<b>3. Total de Egresos Proyectados</b> (3 = 1 + 2)	<b>83,148,531.00</b>	<b>87,305,957.55</b>	<b>91,671,255.43</b>	<b>96,254,818.20</b>	<b>101,067,559.11</b>	<b>106,120,937.06</b>

***"Bajo protesta de decir verdad declaramos que los Estados Financieros y sus notas, son razonablemente correctos y son responsabilidad del emisor."***

  
 C. Juan Carlos Zuazua Cosío  
 Presidente Ejecutivo

  
 C. Germán Antonio Enríquez Flores  
 Director General


C. Nora Elena Andrade Rosado  
 Comisario

Cuenta Pública 2023  
 SISTEMA DE PARQUES PUBLICOS DE SAN PEDRO GARZA GARCIA, NUEVO LEON  
 Resultados de Ingresos - LDF  
 Del 1 de Enero al 30 de Septiembre de 2023  
 (PESOS)

Concepto (b)	2018	2019	2020	2021	2022	Año del Ejercicio Vigente <sup>2</sup> (d)
<b>1. Ingresos de Libre Disposición (1=A+B+C+D+E+F+G+H+I+J+K+L)</b>	-	-	-	-	49,851,856.00	65,078,047.20
A. Impuestos	-	-	-	-	-	-
B. Cuotas y Aportaciones de Seguridad Social	-	-	-	-	-	-
C. Contribuciones de Mejoras	-	-	-	-	-	-
D. Derechos	-	-	-	-	-	-
E. Productos	-	-	-	-	-	-
F. Aprovechamientos	-	-	-	-	-	-
G. Ingresos por Ventas de Bienes y Servicios	-	-	-	-	1,892,366.00	2,363,441.95
H. Participaciones	-	-	-	-	-	-
I. Incentivos Derivados de la Colaboración Fiscal	-	-	-	-	-	-
J. Transferencias	-	-	-	-	47,959,490.00	62,714,605.25
K. Convenios	-	-	-	-	-	-
L. Otros Ingresos de Libre Disposición	-	-	-	-	-	-
<b>2. Transferencias Federales Etiquetadas (2=A+B+C+D+E)</b>	-	-	-	-	-	-
A. Aportaciones	-	-	-	-	-	-
B. Convenios	-	-	-	-	-	-
C. Fondos Distintos de Aportaciones	-	-	-	-	-	-
D. Transferencias, Subsidios y Subvenciones, y Pensiones y Jubilaciones	-	-	-	-	-	-
E. Otras Transferencias Federales Etiquetadas	-	-	-	-	-	-
<b>3. Ingresos Derivados de Financiamientos (3=A)</b>	-	-	-	-	-	-
A. Ingresos Derivados de Financiamientos	-	-	-	-	-	-
<b>4. Total de Resultados de Ingresos (4=1+2+3)</b>	-	-	-	-	-	-
<b>Datos Informativos</b>						
1. Ingresos Derivados de Financiamientos con Fuente de Pago de Recursos de Libre Disposición	-	-	-	-	-	-
2. Ingresos derivados de Financiamientos con Fuente de Pago de Transferencias Federales Etiquetadas	-	-	-	-	-	-
<b>3. Ingresos Derivados de Financiamiento (3 = 1 + 2)</b>	-	-	-	-	49,851,856.00	65,078,047.20

**"Bajo protesta de decir verdad declaramos que los Estados Financieros y sus notas, son razonablemente correctos y son responsabilidad del emisor."**

  
 C. Juan Carlos Zuazua Cosío  
 Presidente Ejecutivo

  
 C. Germán Antonio Enríquez Flores  
 Director General

C. Nora Elena Andrade Rosado  
 Comisario

Cuenta Pública 2023  
 SISTEMA DE PARQUES PUBLICOS DE SAN PEDRO GARZA GARCIA, NUEVO LEON  
 Resultados de Egresos - LDF  
 Del 1 de Enero al 30 de Septiembre de 2023  
 (PESOS)

Concepto (b)	2018	2019	2020	2021	2022	Año del Ejercicio Vigente <sup>2</sup> (d)
<b>1. Gasto No Etiquetado</b> (1=A+B+C+D+E+F+G+H+I)	-	-	-	-	49,246,123.00	57,891,540.69
A. Servicios Personales	-	-	-	-	24,713,074.00	27,775,127.59
B. Materiales y Suministros	-	-	-	-	8,119,537.00	7,031,676.38
C. Servicios Generales	-	-	-	-	7,052,047.00	14,463,397.79
D. Transferencias, Asignaciones, Subsidios y Otras Ayudas	-	-	-	-	-	-
E. Bienes Muebles, Inmuebles e Intangibles	-	-	-	-	9,361,465.00	8,621,338.93
F. Inversión Pública	-	-	-	-	-	-
G. Inversiones Financieras y Otras Provisiones	-	-	-	-	-	-
H. Participaciones y Aportaciones	-	-	-	-	-	-
I. Deuda Pública	-	-	-	-	-	-
<b>2. Gasto Etiquetado</b> (2=A+B+C+D+E+F+G+H+I)	-	-	-	-	-	-
A. Servicios Personales	-	-	-	-	-	-
B. Materiales y Suministros	-	-	-	-	-	-
C. Servicios Generales	-	-	-	-	-	-
D. Transferencias, Asignaciones, Subsidios y Otras Ayudas	-	-	-	-	-	-
E. Bienes Muebles, Inmuebles e Intangibles	-	-	-	-	-	-
F. Inversión Pública	-	-	-	-	-	-
G. Inversiones Financieras y Otras Provisiones	-	-	-	-	-	-
H. Participaciones y Aportaciones	-	-	-	-	-	-
I. Deuda Pública	-	-	-	-	-	-
<b>3. Total del Resultado de Egresos (3=1+2)</b>	-	-	-	-	49,246,123.00	57,891,540.69

***"Bajo protesta de decir verdad declaramos que los Estados Financieros y sus notas, son razonablemente correctos y son responsabilidad del emisor."***

  
 \_\_\_\_\_  
**C. Juan Carlos Zuazua Cosío**  
**Presidente Ejecutivo**

  
 \_\_\_\_\_  
**C. Germán Antonio Enríquez Flores**  
**Director General**

\_\_\_\_\_  
**C. Nora Elena Andrade Rosado**  
**Comisario**

Cuenta Pública 2023  
**SISTEMA DE PARQUES PUBLICOS DE SAN PEDRO GARZA GARCIA, NUEVO LEON**  
 Informe sobre Estudios Actuariales - LDF  
 Del 1 de Enero al 30 de Septiembre de 2023  
 (PESOS)

	Pensiones y jubilaciones	Salud	Riesgos de trabajo	Invalidez y vida	Otras prestaciones sociales
<b>Tipo de Sistema</b> Prestación laboral o Fondo general para trabajadores del estado o municipio Beneficio definido, Contribución definida o Mixto					
<b>Población afiliada</b> Activos Edad máxima Edad mínima Edad promedio Pensionados y Jubilados Edad máxima Edad mínima Edad promedio Beneficiarios Promedio de años de servicio (trabajadores activos) Aportación individual al plan de pensión como % del salario Aportación del ente público al plan de pensión como % del salario Crecimiento esperado de los pensionados y jubilados (como %) Crecimiento esperado de los activos (como %) Edad de Jubilación o Pensión Esperanza de vida					
<b>Ingresos del Fondo</b> Ingresos Anuales al Fondo de Pensiones  <b>Nómina anual</b> Activos Pensionados y Jubilados Beneficiarios de Pensionados y Jubilados					
<b>Monto mensual por pensión</b> Máximo Mínimo Promedio  <b>Monto de la reserva</b>					
<b>Valor presente de las obligaciones</b> Pensiones y Jubilaciones en curso de pago Generación actual Generaciones futuras  <b>Valor presente de las contribuciones asociadas a los sueldos futuros de cotización X%</b> Generación actual Generaciones futuras					

Valor presente de aportaciones futuras					
Generación actual					
Generaciones futuras					
Otros Ingresos					
Déficit/superávit actuarial					
Generación actual					
Generaciones futuras					
Periodo de suficiencia					
Año de descapitalización					
Tasa de rendimiento					
Estudio actuarial					
Año de elaboración del estudio actuarial					
Empresa que elaboró el estudio actuarial					

**"Bajo protesta de decir verdad declaramos que los Estados Financieros y sus notas, son razonablemente correctos y son responsabilidad del emisor."**

  
**C. Juan Carlos Zuazua Cosío**  
 Presidente Ejecutivo




**C. Germán Antonio Enríquez Flores**  
 Director General

**C. Nora Elena Andrade Rosado**  
 Comisario

Cuenta Pública 2023  
 SISTEMA DE PARQUES PUBLICOS DE SAN PEDRO GARZA GARCIA, NUEVO LEON  
 Estado Analítico del Ejercicio del Presupuesto de Egresos  
 Clasificación Económica (por Tipo de Gasto)  
 Del 1 de Enero al 30 de Septiembre de 2023

Concepto	Ingreso					Subejercicio (6= 3 - 4)
	Aprobado	Ampliaciones / (Reducciones)	Modificado	Devengado	Pagado	
	(1)	(2)	(3= 1 + 2)	(4)	(5)	
<b>Gasto No Etiquetado</b>	83,148,531.00	2,606,416.00	85,754,947.00	57,891,540.69	56,342,785.48	27,863,406.31
Corriente	67,894,218.00	12,314,335.00	80,208,553.00	57,891,540.69	56,342,785.48	22,317,012.31
Capital	15,254,313.00	(9,707,919.00)	5,546,394.00	0.00	0.00	5,546,394.00
Amortización Deuda	0.00	0.00	0.00	0.00	0.00	0.00
<b>Gasto Etiquetado</b>	0.00	0.00	0.00	0.00	0.00	0.00
Corriente	0.00	0.00	0.00	0.00	0.00	0.00
Capital	0.00	0.00	0.00	0.00	0.00	0.00
Amortización Deuda	0.00	0.00	0.00	0.00	0.00	0.00
<b>Total del Gasto</b>	<b>83,148,531.00</b>	<b>2,606,416.00</b>	<b>85,754,947.00</b>	<b>57,891,540.69</b>	<b>56,342,785.48</b>	<b>27,863,406.31</b>

**"Bajo protesta de decir verdad declaramos que los Estados Financieros y sus notas, son razonablemente correctos y son responsabilidad del emisor."**

  
 C. Juan Carlos Zuazua Cosío  
 Presidente Ejecutivo

  
 C. Germán Antonio Enríquez Flores  
 Director General


C. Nora Elena Andrade Rosado  
 Comisario

Cuenta Pública 2023  
**SISTEMA DE PARQUES PUBLICOS DE SAN PEDRO GARZA GARCIA, NUEVO LEON**  
 Estado Analítico del Ejercicio del Presupuesto de Egresos  
 Gasto por Categoría Programática  
 Del 1 de Enero al 30 de Septiembre de 2023

Concepto	Ingreso					Subejercicio (6= 3 - 4)
	Aprobado (1)	Ampliaciones / (Reducciones) (2)	Modificado (3= 1 + 2)	Devengado (4)	Pagado (5)	
<b>Gasto No Etiquetado</b>	<b>83,148,531.00</b>	<b>2,606,416.00</b>	<b>85,754,947.00</b>	<b>57891540.69</b>	<b>56,342,785.48</b>	<b>27,863,406.31</b>
Programas	83,148,531.00	2,606,416.00	85,754,947.00	57891540.69	56,342,785.48	27,863,406.31
Subsidios: Sector Social y Privado o Entidades Federativas y Municipios	0.00	0.00	0.00	0	0.00	0.00
Sujetos a Reglas de Operación	0.00	0.00	0.00	0	0.00	0.00
Otros Subsidios	0.00	0.00	0.00	0	0.00	0.00
Desempeño de las Funciones	83,148,531.00	2,606,416.00	85,754,947.00	57891540.69	56,342,785.48	27,863,406.31
Prestación de Servicios Públicos	0.00	0.00	0.00	0	0.00	0.00
Provisión de Bienes Públicos	0.00	0.00	0.00	0	0.00	0.00
Planeación, seguimiento y evaluación de políticas públicas	0.00	0.00	0.00	0	0.00	0.00
Promoción y fomento	83,148,531.00	2,606,416.00	85,754,947.00	57891540.69	56,342,785.48	27,863,406.31
Regulación y supervisión	0.00	0.00	0.00	0	0.00	0.00
Funciones de las Fuerzas Armadas (Únicamente Gobierno Federal)	0.00	0.00	0.00	0	0.00	0.00
Específicos	0.00	0.00	0.00	0	0.00	0.00
Proyectos de Inversión	0.00	0.00	0.00	0	0.00	0.00
Administrativos y de Apoyo	0.00	0.00	0.00	0	0.00	0.00
Apoyo al proceso presupuestario y para mejorar la eficiencia institucional	0.00	0.00	0.00	0	0.00	0.00
Apoyo a la función pública y al mejoramiento de la gestión	0.00	0.00	0.00	0	0.00	0.00
Operaciones ajenas	0.00	0.00	0.00	0	0.00	0.00
Compromisos	0.00	0.00	0.00	0	0.00	0.00
Obligaciones de cumplimiento de resolución Jurisdiccional	0.00	0.00	0.00	0	0.00	0.00
Desastres Naturales	0.00	0.00	0.00	0	0.00	0.00
Obligaciones	0.00	0.00	0.00	0	0.00	0.00
Pensiones y Jubilaciones	0.00	0.00	0.00	0	0.00	0.00
Aportaciones a la seguridad social	0.00	0.00	0.00	0	0.00	0.00
Aportaciones a fondos de estabilización	0.00	0.00	0.00	0	0.00	0.00
Aportaciones a fondos de inversión y reestructura de pensiones	0.00	0.00	0.00	0	0.00	0.00
Programas de Gasto Federalizado (Gobierno Federal)	0.00	0.00	0.00	0	0.00	0.00
Gasto Federalizado	0.00	0.00	0.00	0	0.00	0.00
Participaciones a entidades federativas y municipios	0.00	0.00	0.00	0	0.00	0.00
Costo financiero, deuda o apoyos a deudores y ahorradores de la banca	0.00	0.00	0.00	0	0.00	0.00
Adeudos de ejercicios fiscales anteriores	0.00	0.00	0.00	0	0.00	0.00
<b>Gasto Etiquetado</b>	<b>0.00</b>	<b>0.00</b>	<b>0.00</b>	<b>0</b>	<b>0.00</b>	<b>0.00</b>
Programas	0.00	0.00	0.00	0	0.00	0.00
Subsidios: Sector Social y Privado o Entidades Federativas y Municipios	0.00	0.00	0.00	0	0.00	0.00
Sujetos a Reglas de Operación	0.00	0.00	0.00	0	0.00	0.00

Otros Subsidios	0.00	0.00	0.00	0.00	0.00	0.00	0.00	0.00	0.00
Desempeño de las Funciones	0.00	0.00	0.00	0.00	0.00	0.00	0.00	0.00	0.00
Prestación de Servicios Públicos	0.00	0.00	0.00	0.00	0.00	0.00	0.00	0.00	0.00
Provisión de Bienes Públicos	0.00	0.00	0.00	0.00	0.00	0.00	0.00	0.00	0.00
Planeación, seguimiento y evaluación de políticas públicas	0.00	0.00	0.00	0.00	0.00	0.00	0.00	0.00	0.00
Promoción y fomento	0.00	0.00	0.00	0.00	0.00	0.00	0.00	0.00	0.00
Regulación y supervisión	0.00	0.00	0.00	0.00	0.00	0.00	0.00	0.00	0.00
Funciones de las Fuerzas Armadas (Unicamente Gobierno Federal)	0.00	0.00	0.00	0.00	0.00	0.00	0.00	0.00	0.00
Específicos	0.00	0.00	0.00	0.00	0.00	0.00	0.00	0.00	0.00
Proyectos de Inversión	0.00	0.00	0.00	0.00	0.00	0.00	0.00	0.00	0.00
Administrativos y de Apoyo	0.00	0.00	0.00	0.00	0.00	0.00	0.00	0.00	0.00
Apoyo al proceso presupuestario y para mejorar la eficiencia institucional	0.00	0.00	0.00	0.00	0.00	0.00	0.00	0.00	0.00
Apoyo a la función pública y al mejoramiento de la gestión	0.00	0.00	0.00	0.00	0.00	0.00	0.00	0.00	0.00
Operaciones ajenas	0.00	0.00	0.00	0.00	0.00	0.00	0.00	0.00	0.00
Compromisos	0.00	0.00	0.00	0.00	0.00	0.00	0.00	0.00	0.00
Obligaciones de cumplimiento de resolución jurisdiccional	0.00	0.00	0.00	0.00	0.00	0.00	0.00	0.00	0.00
Desastres Naturales	0.00	0.00	0.00	0.00	0.00	0.00	0.00	0.00	0.00
Obligaciones	0.00	0.00	0.00	0.00	0.00	0.00	0.00	0.00	0.00
Pensiones y Jubilaciones	0.00	0.00	0.00	0.00	0.00	0.00	0.00	0.00	0.00
Aportaciones a la seguridad social	0.00	0.00	0.00	0.00	0.00	0.00	0.00	0.00	0.00
Aportaciones a fondos de estabilización	0.00	0.00	0.00	0.00	0.00	0.00	0.00	0.00	0.00
Aportaciones a fondos de inversión y reestructura de pensiones	0.00	0.00	0.00	0.00	0.00	0.00	0.00	0.00	0.00
Programas de Gasto Federalizado (Gobierno Federal)	0.00	0.00	0.00	0.00	0.00	0.00	0.00	0.00	0.00
Gasto Federalizado	0.00	0.00	0.00	0.00	0.00	0.00	0.00	0.00	0.00
Participaciones a entidades federativas y municipios	0.00	0.00	0.00	0.00	0.00	0.00	0.00	0.00	0.00
Costo financiero, deuda o apoyos a deudores y ahorradores de la banca	0.00	0.00	0.00	0.00	0.00	0.00	0.00	0.00	0.00
Adeudos de ejercicios fiscales anteriores	0.00	0.00	0.00	0.00	0.00	0.00	0.00	0.00	0.00
<b>Total del Gasto</b>	<b>83,148,531.00</b>	<b>2,606,416.00</b>	<b>85,754,947.00</b>	<b>57,891,540.69</b>	<b>56,342,785.48</b>	<b>27,863,406.31</b>			

**"Bajo protesta de decir verdad declaramos que los Estados Financieros y sus notas, son razonablemente correctos y son responsabilidad del emisor."**



**C. Juan Carlos Zuazua Cosío**  
Presidente Ejecutivo



**C. Germán Antonio Enríquez Flores**  
Director General

**C. Nora Elena Andrade Rosado**  
Comisario