

SISTEMA DE PARQUES PÚBLICOS DE SAN PEDRO GARZA GARCÍA, NUEVO LEÓN



San
Pedro
Parques



@SANPEDROPARQUES

INFORME DE AVANCE DE GESTIÓN FINANCIERA
CORRESPONDIENTE AL
SEGUNDO TRIMESTRE 2023

ANTECEDENTES

Bajo la premisa de contar con una estrategia de adaptación de los espacios públicos de San Pedro Garza García, para las necesidades que implican atención a la emergencia climática, y al mismo tiempo ofrecer la más alta calidad de servicios culturales, sociales y ambientales en los parques más representativos o emblemáticos del municipio, se propuso crear el presente Organismo Público Descentralizado del Gobierno Municipal para la gestión de los parques emblemáticos de San Pedro Garza García, con la finalidad y propósito fundamental de ofrecer espacios públicos de recreación y educación de la más alta calidad a la población, garantizando el óptimo estado de la infraestructura y la sostenibilidad del Ente Público.

El Sistema de Parques Públicos de San Pedro Garza García, Nuevo León es un Organismo Público Descentralizado del Gobierno Municipal, creado mediante acuerdo de la sesión extraordinaria de cabildo celebrada el 17 de diciembre de 2021 a través del dictamen número CGR 2021-2024/006-2021/Aprobación definitiva de Reglamento, publicado en el Periódico Oficial del Estado el 27 de diciembre de 2021, cuya vigencia inició a partir del día de su publicación, dotado de personalidad jurídica y patrimonio propio, que tiene como objeto general gestionar los parques con la finalidad de conservar su infraestructura natural y artificial en excelente estado, ofrecer una programación recreativa, educativa y cultural para toda la población; atender, informar e involucrar a sus usuarios incentivando la participación ciudadana: y garantizar la sostenibilidad del organismo para efectuar las acciones antes descritas.

MISIÓN

Brindar calidad de vida a través de los parques emblemáticos de San Pedro Garza García, procurando su conservación y sostenibilidad; y promoviendo el buen uso y la participación de sus comunidades.

VISIÓN

Ser el organismo gestor de parques públicos municipales modelo para México y América Latina en temas de conservación, recreación, sostenibilidad y participación.

De conformidad a lo establecido en la Constitución Política del Estado Libre y Soberano de Nuevo León; la Ley de Administración Financiera para el Estado de Nuevo León; la Ley de Fiscalización Superior del Estado de Nuevo León; la Ley General de Contabilidad Gubernamental y el Reglamento Orgánico de la Administración Pública Municipal de San Pedro Garza García, Nuevo León; el Ejecutivo y sus Organismos Descentralizados y Fideicomisos, así como las personas físicas o morales, públicas o privadas que reciban recursos públicos, deberán rendir su Cuenta Pública en forma anual al H. Congreso del Estado, en los términos y lazos que esta misma legislación establece. Por lo anterior, se emite el informe de avance de gestión financiera al 30 de junio de 2023.

CONTENIDO


I. Información Contable


- a) Estado de Actividades
- b) Estado de situación financiera
- c) Estado de variación de la hacienda pública
- d) Estado de cambios en la situación financiera
- e) Estado de flujos de efectivo
- f) Estado analítico del activo
- g) Estado analítico de la deuda y otros pasivos
- h) Informe de pasivos contingentes (no aplicable)
- i) Notas a los estados financieros


SISTEMA DE PARQUES PÚBLICOS DE SAN PEDRO GARZA GARCÍA, NUEVO LEÓN
ESTADO DE ACTIVIDADES
DEL 01 DE ENERO AL 30 DE JUNIO DE 2023 Y DEL 01 DE ENERO AL 31 DE DICIEMBRE DE 2022

	2023	2022
INGRESOS Y OTROS BENEFICIOS		
Ingresos de la Gestión		
Impuestos	-	-
Cuotas y Aportaciones de Seguridad Social	-	-
Contribuciones de Mejoras	-	-
Derechos	-	-
Productos	-	-
Aprovechamientos	-	-
Ingresos por Ventas de Bienes y Prestación de Servicios	1,599,476	1,887,686
	<u>1,599,476</u>	<u>1,887,686</u>
Participaciones, Aportaciones, Convenios, Incentivos Derivados de la Colaboración Fiscal, Transferencias, Asignaciones, Subsidios, Subvenciones, Pensiones y Jubilaciones.		
Participaciones, Aportaciones, Convenios, Incentivos Derivados de la Colaboración Fiscal y Fondos Distintos de Aportaciones	-	-
Transferencias, Asignaciones Subsidios, Subvenciones y Otras Ayudas	42,677,598	47,959,490
	<u>42,677,598</u>	<u>47,959,490</u>
Otros Ingresos y Beneficios		
Ingresos Financieros	-	-
Incremento por Variación de Inventarios	-	-
Disminución del Exceso de Estimaciones por Pérdida o Deterioro u Obsolescencia	-	-
Disminución del Exceso de Provisiones	-	-
Otros Ingresos y Beneficios Varios	200	4,680
	<u>200</u>	<u>4,680</u>
Total de Ingresos y Otros Beneficios	44,277,273	49,851,856
GASTOS Y OTRAS PÉRDIDAS		
Gastos de Funcionamiento		
Servicios Personales	17,392,765	24,713,074
Materiales y Suministros	3,908,932	6,990,088
Servicios Generales	5,943,061	7,052,047
	<u>27,244,759</u>	<u>38,755,209</u>
Transferencia, Asignaciones, Subsidios y Otras Ayudas		
Transferencias Internas y Asignaciones al Sector Público	-	-
Transferencias al Resto del Sector Público	-	-
Subsidios y Subvenciones	-	-
Ayudas Sociales	-	-
Pensiones y Jubilaciones	-	-
Transferencias a Fideicomisos, Mandatos y Contratos Análogos	-	-
Transferencias a la Seguridad Social	-	-
Donativos	-	-
Transferencias al Exterior	-	-
	<u>-</u>	<u>-</u>
Participaciones y Aportaciones		
Participaciones	-	-
Aportaciones	-	-
Convenios	-	-
	<u>-</u>	<u>-</u>
Intereses, Comisiones y Otros Gastos de la Deuda Pública		
Intereses de Deuda Pública	-	-
Comisiones de Deuda Pública	-	-
Gastos de la Deuda Pública	-	-
Costo por Coberturas	-	-
Apoyos Financieros	-	-
	<u>-</u>	<u>-</u>
Otros Gastos y Pérdidas Extraordinarias		
Estimaciones, Depreciaciones, Deterioros, Obsolescencia y Amortizaciones	-	318,106
Provisiones	-	-
Disminución de Inventarios	-	-
Aumento por Insuficiencia de Estimaciones por Pérdida o Deterioro y Obsolescencia	-	-
Aumento por Insuficiencia de Provisiones	-	-
Otros Gastos	-	-
	<u>-</u>	<u>318,106</u>
Inversión Pública		
Inversión Pública no Capitalizable	-	-
	<u>-</u>	<u>-</u>
Total de Gastos y otras Pérdidas	27,244,759	39,073,315
Resultados del Ejercicio (Ahorro/Desahorro)	17,032,514	10,778,541

"Bajo protesta de decir verdad declaramos que los Estados Financieros y sus Notas son razonablemente correctos y responsabilidad del emisor"


C. Juan Carlos Zuazua Cosío
 Presidente Ejecutivo


C. Germán Antonio Enríquez Flores
 Director General


C. Nora Elena Andrade Rosado
 Comisario


SISTEMA DE PARQUES PÚBLICOS DE SAN PEDRO GARZA GARCÍA, NUEVO LEÓN

ESTADO DE SITUACIÓN FINANCIERA

DEL 01 DE ENERO AL 30 DE JUNIO DE 2023 Y DEL 01 DE ENERO AL 31 DE DICIEMBRE DE 2022

	2023	2022	2023	2022
ACTIVO				
Activo Circulante				
Efectivo y Equivalentes	15,450,758	6,607,821	607,380	4,217,237
Derechos a Recibir Efectivo y Equivalentes	1,980	235	-	-
Derechos a Recibir Bienes o Servicios	175,692	86,101	-	-
Inventarios	-	-	-	-
Almacenes	-	-	-	-
Estimación por Pérdida o Deterioro de Activos Circulantes	-	-	89,094	60,750
Otros Activos Circulantes	-	-	-	-
Total de Activos Circulantes	15,624,470	6,694,157	696,474	4,277,987
Activo No Circulante				
Inversiones Financieras a Largo Plazo	-	-	-	-
Derechos a Recibir Efectivo o Equivalentes a Largo Plazo	-	-	-	-
Bienes inmuebles, Infraestructura y Construcciones en Proceso	-	-	-	-
Bienes Muebles	14,048,734	9,287,309	-	-
Activos Intangibles	53,027	34,800	-	-
Depreciación, Deterioro y Amortización Acumulada de Bienes	318,106	318,106	-	-
Activos Diferidos	-	-	-	-
Estimación por Pérdida o Deterioro de Activos no Circulantes	-	-	-	-
Total Activos no Circulantes	13,783,655	9,004,003	641,632	641,632
Otros Activos no Circulantes	-	-	-	-
Total de Activos no Circulantes	13,783,655	9,004,003	641,632	641,632
Total del Activo	29,408,125	15,698,160	28,711,651	11,420,173
PASIVO				
Pasivo Circulante				
Cuentas Por Pagar a Corto Plazo	-	-	-	-
Documentos por Pagar a Corto Plazo	-	-	-	-
Porción a Corto Plazo de la Deuda Pública	-	-	-	-
Títulos y Valores a Corto Plazo	-	-	-	-
Pasivos Diferidos a Corto Plazo	-	-	-	-
Fondos y Bienes de Terceros en Garantía y/o Administración a Corto Plazo	-	-	-	-
Provisiones a Corto Plazo	-	-	-	-
Otros Pasivos a Corto Plazo	-	-	-	-
Total de Pasivos Circulantes	15,624,470	6,694,157	696,474	4,277,987
Pasivo No Circulante				
Cuentas por Pagar a Largo Plazo	-	-	-	-
Documentos por Pagar a Largo Plazo	-	-	-	-
Deuda Pública a Largo Plazo	-	-	-	-
Pasivos Diferidos a Largo Plazo	-	-	-	-
Fondos y Bienes de Terceros en Garantía y/o en Administración a Largo Plazo	-	-	-	-
Provisiones a Largo Plazo	-	-	-	-
Total de Pasivos No Circulantes	13,783,655	9,004,003	641,632	641,632
Total del Pasivo	29,408,125	15,698,160	28,711,651	11,420,173
HACIENDA PÚBLICA/PATRIMONIO				
Hacienda Pública/ Patrimonio Contribuido				
Aportaciones	-	-	-	-
Donaciones de Capital	641,632	-	641,632	-
Actualización de la Hacienda Pública/Patrimonio	641,632	-	641,632	-
Hacienda Pública/ Patrimonio Generado				
Resultados del Ejercicio (Ahorro / Desahorro)	17,032,514	-	17,032,514	10,778,541
Resultados de Ejercicios Anteriores	10,778,541	-	10,778,541	-
Revalúos	-	-	-	-
Reservas	-	-	-	-
Rectificaciones de Resultados de Ejercicios Anteriores	258,963	-	258,963	-
	28,070,018	-	28,070,018	10,778,541
Exceso o Insuficiencia en la Actualización de La Hacienda Pública/Patrimonio				
Resultado por Posición Monetaria	-	-	-	-
Resultado por Tenencia de Activos no Monetarios	-	-	-	-
Total Hacienda Pública/Patrimonio	28,711,651	11,420,173	28,711,651	11,420,173
Total de Pasivo y Hacienda Pública/ Patrimonio	29,408,125	15,698,160	29,408,125	15,698,160

"Bajo prsta de decir verdad declaramos que los Estados Financieros y sus Notas son razonablemente correctos y responsabilidad del emisor"


C. Juan Carlos Zuazua Cosío
 Presidente Ejecutivo


C. Germán Antonio Enriquez Flores
 Director General


C. Nora Elena Andrade Rosado
 Comisario

SISTEMA DE PARQUES PÚBLICOS DE SAN PEDRO GARZA GARCÍA, NUEVO LEÓN
ESTADO DE VARIACIONES EN LA HACIENDA PÚBLICA/PATRIMONIO
DEL 01 DE ENERO AL 30 DE JUNIO DE 2023 Y DEL 01 DE ENERO AL 31 DE DICIEMBRE DE 2022

Concepto	Hacienda Pública / Patrimonio Contribuido	Hacienda Pública/ Patrimonio Generado de Ejercicios Anteriores	Hacienda Pública/ Patrimonio Generado del Ejercicio	Exceso o Insuficiencia en la Actualización de la Hacienda Pública/ Patrimonio	Total
Hacienda Pública Patrimonio Contribuido Neto 2022					
Aportaciones	-	-	-	-	-
Donaciones de Capital	-	-	641,632	-	641,632
Actualización de la Hacienda Pública/ Patrimonio	-	-	641,632	-	-
Hacienda Pública Patrimonio Generado Neto 2022					
Resultados del Ejercicio (Ahorro/Desahorro)	-	-	10,778,541	-	10,778,541
Resultados de Ejercicios Anteriores	-	-	-	-	-
Revalúos	-	-	-	-	-
Reservas	-	-	-	-	-
Rectificaciones de Ejercicios Anteriores	-	-	-	-	-
Exceso o Insuficiencia en la Actualización de la Hacienda Pública / Patrimonio Neto de 2022					
Resultado de Posición Monetaria	-	-	-	-	-
Resultado por Tenencia de Activos no Monetarios	-	-	-	-	-
Hacienda Pública / Patrimonio Neto Final 2022					
	-	-	-	-	-
Cambios en la Hacienda Pública / Patrimonio Contribuido Neto de 2023					
Aportaciones	-	-	-	-	-
Donaciones de Capital	641,632	-	-	-	641,632
Actualización de la Hacienda Pública/ Patrimonio	641,632	-	-	-	641,632
Variaciones de la Hacienda Pública / Patrimonio Generado Neto de 2023					
Resultados del Ejercicio (Ahorro/Desahorro)	-	-	17,032,514	-	17,032,514
Resultados de Ejercicios Anteriores	-	10,778,541	-	-	10,778,541
Revalúos	-	-	-	-	-
Reservas	-	-	-	-	-
Rectificaciones de Resultados de Ejercicios Anteriores	-	-	258,963	-	258,963
Cambios en el Exceso e Insuficiencia en la Actualización de la Hacienda Pública / Patrimonio Neto a diciembre de 2023					
	-	-	17,291,477	-	17,291,477
Resultado de Posición Monetaria					
Resultado por Tenencia de Activos no Monetarios	-	-	-	-	-
Hacienda Pública / Patrimonio Neto Final a Diciembre de 2023					
	641,632	10,778,541	17,291,477	-	28,711,651

"Bajo protesta de decir verdad declaramos que los Estados Financieros y sus Notas son razonablemente correctos y responsabilidad del emisor"

C. Juan Carlos Zuazua Cosío
 Presidente Ejecutivo

[Firma]

C. Germán Antonio Enriquez Flores
 Director General

[Firma]


C. Nora Elena Andrade Rosado
 Comisario

SISTEMA DE PARQUES PÚBLICOS DE SAN PEDRO GARZA GARCÍA, NUEVO LEÓN
ESTADO DE CAMBIOS EN LA SITUACIÓN FINANCIERA
DEL 01 DE ENERO AL 30 DE JUNIO DE 2023 Y DEL 01 DE ENERO AL 31 DE DICIEMBRE DE 2022

	Origen	Aplicación
ACTIVO		
Activo Circulante		
Efectivo y Equivalentes	-	8,842,936
Derechos a Recibir Efectivo y Equivalentes	2,215	-
Derechos a Recibir Bienes o Servicios	-	89,591
Inventarios	-	-
Almacenes	-	-
Estimación por Pérdida o Deterioro de Activos Circulantes	-	-
Otros Activos Circulantes	-	-
Total Activo Circulante	2,215	8,932,527
Activo No Circulante		
Inversiones Financieras a Largo Plazo	-	-
Derechos a Recibir Efectivo o Equivalentes a Largo Plazo	-	-
Bienes Inmuebles, Infraestructura y Construcciones en Proceso	-	-
Bienes Muebles	-	4,761,425
Activos Intangibles	-	18,227
Depreciación, Deterioro y Amortización Acumulada de Bienes	-	-
Activos Diferidos	-	-
Estimación por Pérdida o Deterioro de Activos no Circulantes	-	-
Otros Activos no Circulantes	-	-
Total Activo No Circulante	-	4,779,652
Total Activo	2,215	13,712,179
PASIVO		
Pasivo Circulante		
Cuentas por Pagar a Corto Plazo	-	3,609,857
Documentos por Pagar a Corto Plazo	-	-
Porción a Corto Plazo de la Deuda Pública a Largo Plazo	-	-
Títulos y Valores a Corto Plazo	-	-
Pasivos Diferidos a Corto Plazo	-	-
Fondos y Bienes de Terceros en Garantía y/o Administración a Corto Plazo	28,344	-
Provisiones a Corto Plazo	-	-
Otros Pasivos a Corto Plazo	-	-
Total Pasivo Circulante	28,344	3,609,857
Pasivo No Circulante		
Cuentas por Pagar a Largo Plazo	-	-
Documentos por Pagar a Largo Plazo	-	-
Deuda Pública a Largo Plazo	-	-
Pasivos Diferidos a Largo Plazo	-	-
Fondos y Bienes de Terceros en Garantía y/o en Administración a Largo Plazo	-	-
Provisiones a Largo Plazo	-	-
Total Pasivo No Circulante	-	-
Total Pasivo	28,344	3,609,857
HACIENDA PÚBLICA/PATRIMONIO		
Patrimonio Contribuido		
Aportaciones	-	-
Donaciones de Capital	-	-
Actualización de la Hacienda Pública/Patrimonio	-	-
Total Patrimonio Contribuido	-	-
Patrimonio Generado		
Resultados del Ejercicio (Ahorro/Desahorro)	17,032,514	-
Resultados de Ejercicios Anteriores	-	-
Revalúos	-	-
Reservas	-	-
Rectificaciones de Resultados de Ejercicios Anteriores	258,963	-
Total Patrimonio Generado	17,291,477	-
Exceso o Insuficiencia en la Actualización de la Hacienda Pública/Patrimonio		
Resultado por Posición Monetaria	-	-
Resultado por Tenencia de Activos no Monetarios	-	-
Total Hacienda Pública/Patrimonio	17,291,477	-
Total Pasivo y Hacienda Pública/Patrimonio	17,319,821	3,609,857
Sumas iguales	17,322,036	17,322,036

"Bajo protesta de decir verdad declaramos que los Estados Financieros y sus Notas son razonablemente correctos y responsabilidad del emisor"


C. Juan Carlos Zúazua Cosío
 Presidente Ejecutivo



C. Germán Antonio Enríquez Flores
 Director General

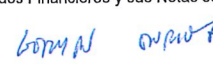

C. Nora Elena Andrade Rosado
 Comisario

SISTEMA DE PARQUES PÚBLICOS DE SAN PEDRO GARZA GARCÍA, NUEVO LEÓN
ESTADO DE FLUJO DE EFECTIVO
DEL 01 DE ENERO AL 30 DE JUNIO DE 2023 Y DEL 01 DE ENERO AL 31 DE DICIEMBRE DE 2022

Concepto	2023	2022
Flujo de Efectivo de las Actividades de Gestión		
Origen		
Impuestos	-	-
Cuotas y Aportaciones de Seguridad Social	-	-
Contribuciones de Mejoras	-	-
Derechos	-	-
Productos	-	-
Aprovechamientos	-	-
Ingresos por Ventas de Bienes y Prestación de Servicios	1,599,476	1,887,686
Participaciones y Aportaciones	-	-
Transferencias, Asignaciones, Subsidios y Otras Ayudas	42,677,598	47,959,490
Ingresos Financieros	-	-
Otros ingresos y Beneficios Varios	200	4,680
	<u>44,277,273</u>	<u>49,851,856</u>
Aplicación		
Servicios Personales	17,392,765	24,713,074
Materiales y Suministros	3,908,932	6,990,088
Servicios Generales	5,943,061	7,052,047
Transferencias Internas y Asignaciones al Sector Público	-	-
Transferencias al resto del Sector Público	-	-
Subsidios y Subvenciones	-	-
Ayudas Sociales	-	-
Pensiones y Jubilaciones	-	-
Transferencias a Fideicomisos, Mandatos y Contratos Análogos	-	-
Transferencias a la Seguridad Social	-	-
Donativos	-	-
Transferencias al Exterior	-	-
Participaciones	-	-
Aportaciones	-	-
Convenios	-	-
Otras Aplicaciones de Operación	-	86,336
	<u>27,244,759</u>	<u>38,841,545</u>
	<u>17,032,514</u>	<u>11,010,311</u>
Flujos Netos de Efectivo por Actividades de Operación		
Flujo de Efectivo de las Actividades de Inversión		
Origen		
Bienes Inmuebles, Infraestructura y Construcciones en Proceso	-	-
Bienes Muebles	-	-
Otros Orígenes de Inversión	-	-
Aplicación		
Bienes Inmuebles, Infraestructura y Construcción en Proceso	-	-
Bienes Muebles	4,779,653	9,287,309
Otros Orígenes de inversión	-	34,800
	<u>4,779,653</u>	<u>9,322,109</u>
	<u>(4,779,653)</u>	<u>(9,322,109)</u>
Flujo Neto de Efectivo por Actividades de Inversión		
Flujo de Efectivo por las Actividades de Financiamiento		
Origen		
Endeudamiento Neto	-	4,277,987
Interno	-	-
Externo	-	-
Otros Orígenes de Financiamiento	-	641,632
	<u>-</u>	<u>4,919,619</u>
Aplicación		
Servicio de la Deuda	3,409,924	-
Interno	-	-
Externo	-	-
Otras Aplicaciones de Financiamiento	-	-
	<u>3,409,924</u>	<u>-</u>
	<u>(3,409,924)</u>	<u>4,919,619</u>
Flujos Netos de Efectivo por Actividades de Financiamiento		
Incremento/Disminución Neta en el Efectivo y Equivalente al Efectivo	8,842,937	6,607,821
Efectivo y Equivalentes al Efectivo al Inicio del Ejercicio	6,607,821	-
Efectivo y Equivalentes al Efectivo al Final del Ejercicio	15,450,758	6,607,821

"Bajo protesta de decir verdad declaramos que los Estados Financieros y sus Notas son razonablemente correctos y responsabilidad del emisor"


C. Juan Carlos Zúñiga Cosío
Presidente Ejecutivo


C. Germán Antonio Enríquez Flores
Director General



C. Nora Elena Andrade Rosado
Comisario


SISTEMA DE PARQUES PÚBLICOS DE SAN PEDRO GARZA GARCÍA, NUEVO LEÓN
ESTADO ANALÍTICO DEL ACTIVO
DEL 01 DE ENERO AL 30 DE JUNIO DE 2023 Y DEL 01 DE ENERO AL 31 DE DICIEMBRE DE 2022

Concepto	Saldo Inicial 1	Cargos del Periodo 2	Abonos del Periodo 3	Saldo Final 4=(1+2-3)	Variación del Periodo (4-1)
ACTIVO					
Activo Circulante					
Efectivo y Equivalentes	6,628,035	56,804,920	47,982,197	15,450,758	8,822,723
Derechos a recibir Efectivo y Equivalentes	235	8,568	10,782	1,980	2,215
Derechos a Recibir Bienes o Servicios	86,101	89,591	-	175,692	89,591
Inventarios	-	-	-	-	-
Almacénes	-	-	-	-	-
Estimación por Pérdida o Deterioro de Activos Circulantes	-	-	-	-	-
Otros Activos Circulantes	-	-	-	-	-
Total Activo Circulante	6,714,371	56,903,079	47,992,979	15,624,470	8,910,100
Activo No Circulante					
Inversiones Financieras a largo Plazo	-	-	-	-	-
Derechos a Recibir Efectivo o Equivalentes a Largo Plazo	-	-	-	-	-
Bienes Inmuebles Infraestructura y Construcciones en Proceso	-	-	-	-	-
Bienes Muebles	9,287,309	4,761,425	-	14,048,734	4,761,425
Activos Intangibles	34,800	18,227	-	53,027	18,227
Depreciación, Deterioro y Amortización Acumulada de Bienes	318,106	-	-	318,106	-
Activos Diferidos	-	-	-	-	-
Estimación por Pérdida o Deterioro de Activos no Circulantes	-	-	-	-	-
Total Activo Circulante	9,043,359	4,779,652	-	13,783,655	9,043,359
Total Activo	15,757,730	61,682,731	47,992,979	29,408,125	17,953,459

"Bajo protesta de decir verdad declaramos que los Estados Financieros y sus Notas son razonablemente correctos y responsabilidad del emisor"


C. Juan Carlos Zurazua Cosío
Presidente Ejecutivo


C. Germán Antonio Enríquez Flores
Director General


C. Nora Elena Andrade Rosado
Comisario

SISTEMA DE PARQUES PÚBLICOS DE SAN PEDRO GARZA GARCÍA, NUEVO LEÓN
ESTADO ANALÍTICO DE LA DEUDA Y OTROS PASIVOS
DEL 01 DE ENERO AL 30 DE JUNIO DE 2023 Y DEL 01 DE ENERO AL 31 DE DICIEMBRE DE 2022

Denominación de las Deudas	Moneda de Contratación	Institución o País Acreedor	Saldo Inicial del Período	Saldo Final del Período
DEUDA PÚBLICA				
Corto Plazo				
<u>Deuda Interna</u>				
Instituciones de Crédito			-	-
Títulos y Valores:			-	-
Arrendamientos Financieros			-	-
<u>Deuda Externa</u>				
Organismos Financieros Internacionales			-	-
Deuda Bilateral:			-	-
Títulos y Valores:			-	-
Arrendamientos Financieros:			-	-
Subtotal a Corto Plazo			-	-
Largo Plazo:				
<u>Deuda Interna</u>				
Instituciones de Crédito			-	-
Títulos y Valores:			-	-
Arrendamientos Financieros			-	-
<u>Deuda Externa</u>				
Organismos Financieros Internacionales			-	-
Deuda Bilateral:			-	-
Títulos y Valores:			-	-
Arrendamientos Financieros:			-	-
Subtotal a Largo Plazo			4,277,987	696,474
Otros Pasivos:				
Total Deuda y Otros Pasivos			4,277,987	696,474

"Bajo protesta de decir verdad declaramos que los Estados Financieros y sus Notas son razonablemente correctos y responsabilidad del emisor"

C. Juan Carlos Zuazua Cosío
 Presidente Ejecutivo

C. Germán Antonio Enríquez Flores
 Director General

C. Nora Elena Andrade Rosado
 Comisario

SISTEMA DE PARQUES PÚBLICOS DE SAN PEDRO GARZA GARCÍA, NUEVO LEÓN

Notas a los Estados Financieros al 30 de junio de 2023 y al 31 de diciembre de 2022

(Cifras en pesos)

Con el propósito de dar cumplimiento a los artículos 46 y 49 de la Ley General de Contabilidad Gubernamental, los entes públicos deberán acompañar notas a los estados financieros cuyos rubros así lo requieran teniendo presente los postulados de revelación suficiente e importancia relativa con la finalidad, que la información sea de mayor utilidad para los usuarios.

A continuación, se presentan los tres tipos de notas que acompañan a los estados financieros:

- a) Notas de desglose;
- b) Notas de memoria (cuentas de orden);
- c) Notas de gestión administrativa.

a) NOTAS DE DESGLOSE

I) NOTAS AL ESTADO DE SITUACIÓN FINANCIERA

Activo

1. Efectivo y Equivalentes

<u>Cuenta</u>	<u>30-jun-23</u>	<u>31-dic-22</u>
Efectivo	\$ 22,500	\$ 30,002
Bancos / Tesorería	15,428,258	6,577,819
Depósitos en garantía	-	-
Otros efectivos y equivalentes	-	-
Total	\$ 15,450,758	\$ 6,607,821

El Efectivo está constituido por el resguardo de fondos de caja chica para sufragar los gastos menores para la operación diaria del Organismo y en Bancos/Tesorería representa el monto disponible en cuentas bancarias propiedad de San Pedro Parques. Asimismo, Depósitos en garantía refleja el monto pendiente de devolución por los fondos de terceros que depositaron en garantía por el uso de espacios en parques y Otros efectivos y equivalentes corresponden a pagos indebidos pendientes restituir, efectuados por usuarios en el pago de permisos.

2. Derechos a Recibir Efectivo o Equivalentes

	<u>30-jun-2023</u>	<u>31-dic-2022</u>
Deudores diversos por cobrar a corto plazo	-1,980	235
Total	\$ -1,980	\$ 235

El saldo negativo a deudores diversos corresponde a una deducción no correspondiente a un empleado por el concepto de anticipos al INFONAVIT. Al no contar con una carta de retención por parte del trabajador, se le realizó el descuento aproximado tomando en cuenta su historial crediticio anterior.

3. Bienes Muebles, Inmuebles e Intangibles

Los bienes muebles, inmuebles e intangibles que se adquirieron durante el periodo de enero a junio de 2023 se constituyeron de la siguiente manera:

<u>Cuenta</u>	<u>30-jun-2023</u>	<u>31-dic-2022</u>
Mobiliario y equipo de administración	\$ 2,395,081	\$ 2,222,814
Mobiliario y equipo educacional y recreativo	324,187	3,094,343
Equipo e instrumental médico y de laboratorio	-	-
Vehículos y equipo de transporte	-	778,823
Equipo de defensa y seguridad	777,718	-
Maquinaria, otros equipos y herramientas	1,133,689	3,191,329
Activos biológicos	130,750	-
Bienes inmuebles	-	-
Activos intangibles	18,227	34,800
Total	\$ 4,779,652	\$ 9,322,109

Pasivo

4. Cuentas por Pagar a Corto Plazo

<u>Cuenta</u>	<u>30-jun-23</u>	<u>31-dic-22</u>
Serv. Personal por Pagar a Corto Plazo	\$ 3,910	\$ 792,940
Proveedores por Pagar a Corto Plazo	3,768	2,675,581
Retenciones y Contribuciones	594,702	743,715
Devoluciones de la Ley de Ingresos	5,000	5,000
Total	\$ 607,380	\$ 4,217,236

Las cuentas por pagar a corto plazo representan las Retenciones de Impuestos sobre la Renta y de seguridad social efectuadas en las nóminas a los colaboradores de San Pedro Parques, así como obligaciones por pagar a proveedores de bienes y servicios devengados al cierre del periodo.

5. Provisiones a Largo Plazo

En el periodo que se reporta no se tienen registradas cifras o montos en la cuenta en mención.

II) NOTAS AL ESTADO DE ACTIVIDADES

Ingresos y Otros Beneficios

Ingresos de Gestión

1. Ingresos por Ventas de Bienes y Prestación de Servicios

<u>Cuenta</u>	<u>30-jun-23</u>	<u>31-dic-22</u>
Intereses bancarios	\$ 493,426	\$ 553,689
Expedición de permisos	1,061,872	1,325,722
Venta de bases de licitación pública	44,177	8,250
Otros ingresos	200	4,680
Total	\$ 1,599,675	\$ 1,892,341

Participaciones, Aportaciones, Transferencias, Asignaciones, Subsidios y Otras ayudas

2. Transferencias, Asignaciones, Subsidios y otras ayudas

<u>Cuenta</u>	<u>30-jun-23</u>	<u>31-dic-22</u>
Municipio de San Pedro Garza García, N.L.	\$ 42,677,598	\$ 47,959,490
Total	\$ 42,677,598	\$ 47,959,490

El Municipio de San Pedro Garza García aprobó dentro de su presupuesto anual de ingresos para el ejercicio 2023, un importe de \$83,148,531 que corresponden al subsidio otorgado para la operación y funcionamiento del Sistema de Parques Públicos de San Pedro Garza García, Nuevo León, el cual se constituye como presupuesto de ingresos del Organismo.

Durante el mes de diciembre del 2022 en la Gaceta Municipal de San Pedro Garza García Nuevo León se publicó el presupuesto de egresos correspondiente al ejercicio 2023 por un monto de \$83,148,531 pesos.

3. Gastos de Funcionamiento

<u>Cuenta</u>	<u>30-jun-23</u>	<u>31-dic-22</u>
Servicios Personales		
Remuneraciones al personal de Carácter Permanente	\$ 13,321,388	\$ 17,043,793
Remuneraciones al personal de Carácter Transitorio	-	969,481
Remuneraciones adicionales y especiales	1,120,189	2,743,323
Seguridad Social	2,286,136	3,792,000
Otras prestaciones sociales y económicas	565,052	164,477
Total	\$ 17,392,765	\$ 24,713,074
Materiales y Suministros		
Materiales de administración, emisión de documentos y artículos oficiales	\$ 609,900	\$ 1,251,322
Alimentos y utensilios	112,777	214,612
Materias primas y materiales de producción y comercialización	-	-
Materiales y artículos de construcción y de reparación	2,055,700	2,414,891
Productos químicos, farmacéuticos y de laboratorio	101,214	128,181
Combustibles, lubricantes y aditivos	280,097	371,930
Vestuario, blancos, prendas de protección y artículos deportivos	278,299	1,485,036
Materiales y suministros para seguridad	-	-
Herramientas, refacciones y accesorios menores	470,945	1,124,116
Total	\$ 3,908,932	\$ 6,990,088
Servicios Generales		
Servicios básicos	\$ 41,888	\$ 25,541
Servicios de arrendamiento	896,438	924,906
Servicios profesionales, científicos, técnicos y otros servicios	1,554,156	1,618,401
Servicios financieros, bancarios y comerciales	53,736	29,097
Servicios de instalación, reparación, mantenimiento y conservación	2,946,155	3,225,930
Servicios de comunicación social y publicidad	128	312,491
Servicios de traslado y viáticos	74,704	278,445
Servicios oficiales	-	2,760
Otros servicios generales	375,856	634,476
Total	\$ 5,943,061	\$ 7,052,047
Transferencias, Asignaciones, Subsidios y otras ayudas	-	-
Otros Gastos y Perdidas Extraordinarias	-	-
Total Gastos de Funcionamiento	\$ 27,244,749	\$ 38,755,209

Los conceptos de gasto reconocidos por el Sistema de Parques Públicos de San Pedro Garza García, Nuevo León se apegan en todo momento al Clasificador por Tipo de Gasto y al Clasificador por Objeto de Gasto, así como sus descripciones generales. Estos clasificadores son resultados de los Acuerdos emitidos por el Consejo Nacional de Armonización Contable (CONAC) y publicados en su Sitio Web Oficial www.conac.gob.mx/es/CONAC/Normatividad_Vigente.

III) NOTAS AL ESTADO DE VARIACIÓN EN LA HACIENDA PÚBLICA

1. Resultado del ejercicio y de ejercicios anteriores

Se informa que al cierre de este periodo se refleja un resultado del ejercicio por la cantidad de \$17,032,514 cuyo monto se integra en la Hacienda Pública/Patrimonio Generado.

IV) NOTAS AL ESTADO DE FLUJOS DE EFECTIVO

<u>Cuenta</u>	<u>30-jun-23</u>	<u>31-dic-22</u>
Efectivo	\$ 22,500	\$ 30,002
Bancos / Tesorería	15,428,258	6,577,819
Depósitos en garantía	-	-
Otros efectivos y equivalentes	-	-
Total	\$ 15,450,758	\$ 6,607,821

V) CONCILIACIÓN ENTRE LOS INGRESOS PRESUPUESTARIOS Y CONTABLES, ASÍ COMO ENTRE LOS EGRESOS PRESUPUESTARIOS Y LOS GASTOS CONTABLES

1. Conciliación entre los Ingresos Presupuestales y Contables

La conciliación se presenta atendiendo a lo dispuesto por el acuerdo por el que se emite el formato de conciliación entre los ingresos presupuestarios y contables, así como entre los egresos presupuestarios y los gastos contables.

1. Total de Ingresos Presupuestarios	\$ 83,148,531
2. Más Ingresos Contables No Presupuestarios	-
3. Menos Ingresos Presupuestarios No Contables	-
4. Total de Ingresos Contables	\$ 83,148,531

2. Conciliación entre los Egresos Presupuestales y Contables

1. Total de Egresos Presupuestarios	32,528,092
2. Menos Egresos Presupuestarios No Contables	4,779,650
Mobiliario y equipo de administración	2,395,081
Mobiliario y equipo educacional y recreativo	324,186
Vehículos y equipo de transporte	-
Equipo de defensa y seguridad	777,717
Maquinaria, otros equipos y herramientas	1,133,689
Activos bilógicos	130,750
Activos intangibles	18,227
3. Más Gastos Contables No Presupuestarios	-
Depreciación de bienes muebles	
4. Total de Gastos Contables	27,748,440

b) NOTAS DE MEMORIA (CUENTAS DE ORDEN)

Las cuentas de orden se utilizan para registrar movimientos de valores que no afecten o modifiquen el balance del ente contable, sin embargo, su incorporación en libros es necesaria con fines de recordatorio contable, de control y en general sobre los aspectos administrativos, o bien, para consignar sus derechos o responsabilidades contingentes que puedan, o no, presentarse en el futuro.

Las cuentas que se manejan para efectos de estas Notas son las siguientes:

1. Cuentas de Orden Contables y Presupuestarias:

Ley de Ingresos
Ley de Ingresos Estimada
Ley de Ingresos por Ejecutar
Modificaciones a la Ley de Ingresos Estimada
Ley de Ingresos Devengada
Ley de Ingresos Recaudada

Presupuesto de Egresos
Presupuesto de Egresos Aprobado
Presupuesto de Egresos por Ejercer
Modificaciones al Presupuesto de Egresos Aprobado
Presupuesto de Egresos Comprometido
Presupuesto de Egresos Devengado
Presupuesto de Egresos Ejercido
Presupuesto de Egresos Pagado

Por la naturaleza del Ente, a la fecha no ha sido necesaria la creación de cuentas de Orden Contables.

La operación y resultados de las Cuentas de Orden Presupuestales, se presenta a detalle en los Estados Financieros Presupuestales, por lo que en esta nota solo se incluyen los nombres y clasificaciones de las cuentas creadas.

c) NOTAS DE GESTIÓN ADMINISTRATIVA

1. Introducción

Los Estados Financieros del Sistema de Parques Públicos de San Pedro Garza García, Nuevo León, proveen de información financiera a los principales usuarios de la misma, al Congreso y a los ciudadanos.

El objetivo del presente documento es la revelación del contexto y de los aspectos económicos-financieros más relevantes que influyeron en las decisiones del período, y que deberán ser considerados en la elaboración de los estados financieros para la mayor comprensión de los mismos y sus particularidades.

De esta manera, se informa y explica la respuesta del gobierno a las condiciones relacionadas con la información financiera de cada período de gestión; además, de exponer aquellas políticas que podrían afectar la toma de decisiones en períodos posteriores.

2. Panorama Económico y Financiero

El Sistema de Parques Públicos de San Pedro Garza García, Nuevo León opera con recursos provenientes del Gobierno Municipal, así como la posibilidad de recibir aportaciones de Instituciones Públicas o Privadas, además, tiene competencia para determinar y establecer cuotas y tarifas a pagar por terceros por la expedición de autorizaciones para el uso y aprovechamiento de los espacios de los parques.

3. Autorización e Historia

Sistema de Parques Públicos de San Pedro Garza García, Nuevo León, es un Organismo Público Descentralizado del Gobierno Municipal de San Pedro Garza García, Nuevo León, con personalidad jurídica y patrimonio propio, constituido por el acuerdo de la sesión extraordinaria de cabildo celebrada el 17 de diciembre de 2021 a través del dictamen número CGR 2021-

2024/006-2021/Aprobación definitiva de Reglamento, publicado en el Periódico Oficial del Estado el día 27 de diciembre de 2021.

4. Organización y Objeto social

San Pedro Parques tiene como objeto general gestionar los parques emblemáticos con la finalidad de conservar su infraestructura natural y artificial en excelente estado, ofrecer una programación recreativa, educativa y cultural para toda la población; atender, informar e involucrar a sus usuarios incentivando la participación ciudadana; y garantizar la sostenibilidad del Organismo para efectuar las acciones antes descritas.

San Pedro Parques cuenta con un Consejo Directivo, el cual es el órgano máximo de gobierno del Organismo.

Por el régimen fiscal del Sistema de Parques Públicos de San Pedro Garza García, Nuevo León, O.P.D. no es sujeto del Impuesto Sobre la Renta (ISR), por ser un Organismo Público Descentralizado del Gobierno Municipal de San Pedro Garza García, Nuevo León. Las disposiciones fiscales, en particular la Ley del Impuesto Sobre la Renta, establece que estos Organismos solamente tendrán la obligación de retener y enterar el Impuesto Sobre la Renta, cuando realicen pagos a terceros, así como exigir la documentación que reúna requisitos fiscales, en términos de dicha Ley.

No obstante, el Organismo se encuentra obligado a cumplir con diversas obligaciones fiscales establecidas en la Ley del IVA, de Seguridad Social e Impuesto sobre Nóminas.

5. Bases de Preparación de los Estados Financieros

El 31 de diciembre de 2008 fue publicada en el Diario Oficial de la Federación la Ley General de Contabilidad Gubernamental (LGCG), que tiene como objeto establecer los criterios generales que regirán la Contabilidad Gubernamental y la emisión de la información financiera de los entes públicos, con el fin de lograr su adecuada armonización, para facilitar a los entes públicos el registro y su adecuada armonización, para facilitar a los entes públicos el registro y la fiscalización de los activos, pasivos, ingresos y gastos y, en general, contribuir a medir la eficacia, económica y eficiencia del gasto e ingresos públicos.

La Ley General de Contabilidad Gubernamental (LGCG) es de observancia obligatoria para los poderes Ejecutivo, Legislativo y Judicial de la Federación, entidades federativas; ayuntamientos de los municipios; los órganos político-administrativos de las demarcaciones territoriales de la Ciudad de México, las entidades de la administración pública paraestatal ya sean federales, estatales o municipales y los órganos autónomos federales y estatales.

Los entes públicos deberán generar y presentar periódicamente, conforme con lo establecido en la Ley General de Contabilidad Gubernamental (LGCG) y las resoluciones del Consejo Nacional

de Armonización Contable (CONAC), los siguientes estados e información contable, presupuestal y programática.

I. Información contable:

- a) Estado de actividades
- b) Estado de situación financiera
- c) Estado de variación de la hacienda pública
- d) Estado de cambios en la situación financiera
- e) Estado de flujos de efectivo
- f) Estado analítico del activo
- g) Estado analítico de la deuda y otros pasivos
- h) Informe de pasivos contingentes (no aplicable)
- i) Notas a los estados financieros

II. Información presupuestaria:

- a) Estado analítico de ingresos
- b) Estado analítico del ejercicio del presupuesto de egresos del que se derivarán las clasificaciones siguientes:
 1. Administrativa
 2. Económica
 3. Por objeto del gasto
 4. Funcional

III. Información programática:

- a) Gasto por categoría programática

IV. Indicadores de Postura Fiscal:

- a) Indicadores de Postura Fiscal

V. Informes de la Ley de Disciplina Financiera

- Estado de situación financiera detallado
- Estado analítico de la deuda y otros pasivos
- Informe analítico de obligaciones diferentes de financiamientos
- Balance presupuestario
- Estado analítico de ingresos detallado
- Estado analítico del ejercicio del presupuesto de egresos detallado:
 - a) Clasificación por objeto del gasto
 - b) Clasificación administrativa
 - c) Clasificación funcional
- Clasificación de servicios personales por categoría
- Proyecciones de ingresos
- Proyecciones de egresos

- Resultados de ingresos
- Resultados de egresos
- Informe sobre estudios actuariales

6. Políticas de Contabilidad Significativas

De conformidad con los artículos 46 y 49 de la Ley General de Contabilidad Gubernamental, se acompañan las notas a los estados contables teniendo presente los Postulados de Revelación Suficiente e Importancia Relativa, con la finalidad que la información sea de mayor utilidad para los usuarios.

Las principales políticas contables seguidas por el Sistema de Parques Públicos de San Pedro Garza García, Nuevo León son las siguientes:

a) Efectivo y Equivalentes

Recursos a corto plazo de gran liquidez que son fácilmente convertibles en importes determinados de efectivo, estando sujetos a un riesgo mínimo de cambio en su valor. El efectivo se presenta en valor nominal.

b) Bienes muebles e inmuebles

Al cierre del presente ejercicio cada partida que integra Bienes Muebles e Intangibles se registró al costo de adquisición, y la depreciación será calculada considerando el costo de adquisición del activo depreciable o amortizable, menos su valor de desecho, entre los años correspondientes a su vida útil o su vida económica, registrándose en los gastos del periodo, con el objeto de conocer el gasto patrimonial por el servicio que está dando el activo, lo cual redundará en una estimación adecuada de la utilidad en un ente público lucrativo o del costo de operación en un ente público con fines exclusivamente gubernamentales o sin fines de lucro, y en una cuenta complementaria de activo como depreciación o amortización acumulada, a efecto de determinar el valor neto o el monto por depreciar o amortizar restante.

Cálculo de la depreciación o amortización:

$$\frac{\text{Costo de adquisición del activo depreciable o amortizable} - \text{Valor de desecho}}{\text{Vida Útil}}$$

1. Costo de adquisición: Es el monto pagado de efectivo o equivalentes por un activo o servicio al momento de su adquisición.
2. Valor de desecho: Es la mejor estimación del valor que tendrá el activo en la fecha en la que dejará de ser útil para el ente público. Esta fecha es la del fin de su vida útil, o la del fin de su vida económica y si no se puede determinar es igual a cero.

3. Vida útil de un activo: Es el período durante el que se espera utilizar el activo por parte del ente público.

c) Obligaciones laborales al retiro

Al segundo trimestre de 2023 no se tiene creada provisión por este concepto, en virtud de que el Organismo inició operaciones durante el ejercicio que se reporta, sin embargo, las primas de antigüedad que se cubran al personal se determinarán con base en lo establecido en la Ley Federal de Trabajo (LFT). Asimismo, la LFT establece la obligación de hacer ciertos pagos al personal que deje presentar sus servicios en ciertas circunstancias.

d) Reconocimiento de ingresos

Los ingresos por las aportaciones municipales se reconocen conforme se devengan.

De igual forma el reconocimiento de los ingresos por venta de bienes y servicios, el Organismo reconoce los ingresos conforme se prestan, devengan o se cobren las contraprestaciones con terceros.

e) Reconocimiento de gastos

Los gastos se reconocen cuando se devengan.

f) Patrimonio

Las aportaciones recibidas en el periodo por parte del Gobierno Municipal se presentan clasificadas en el patrimonio no restringido.

g) Reconocimiento de los efectos de la inflación en la información financiera

Conforme al boletín B-10 del Consejo Mexicano para la Investigación y Desarrollo de Normas de Información Financiera, A.C. (CINIF) el Sistema de Parques Públicos de San Pedro Garza García, Nuevo León actualizará sus estados financieros en términos de poder adquisitivo de la moneda del último ejercicio, utilizando el Índice Nacional de Precios al Consumidor (INPC).

Al cierre de diciembre de 2022 se operó con un entorno económico no inflacionario, por lo tanto, los estados financieros se presentan a valores históricos.

7. Reporte analítico del Activo

De conformidad con las Principales Reglas de Registro y Valoración del Patrimonio (elementos Generales) publicadas en el Diario Oficial de la Federación (DOF) el 27 de diciembre de 2010,

con las Reglas Específicas del Registro y Valoración del Patrimonio publicadas en el DOF el 13 de diciembre de 2011 y del Acuerdo por el que se Reforman las Reglas Específicas del Registro y Valoración del Patrimonio publicadas en el DOF el 27 de diciembre de 2017, la estimación de la vida útil de un bien será una cuestión de criterio basada en la experiencia que el Sistema de Parques Públicos de San Pedro Garza García, Nuevo León tenga con otros activos similares o de la aplicación.


Con base a lo anterior, los parámetros de vida útil o porcentajes de depreciación, deterioro o amortización que serán utilizados en los diferentes tipos de activos son los siguientes:


Concepto	Años de vida útil	% de depreciación anual
Muebles de oficina y estantería	10	10
Muebles, excepto de oficina y estantería	10	10
Equipo de cómputo y de tecnologías de la información	3	33.3
Equipos y aparatos audiovisuales	3	33.3
Cámaras fotográficas y de video	3	33.3
Automóviles y equipo terrestre	5	20
Sistemas de aire acondicionado, calefacción y de refrigeración industrial y comercial	10	10
Equipo de comunicación y telecomunicación	10	10
Equipo de generación eléctrica, aparatos y accesorios eléctricos	10	10
Herramientas y maquinarias – herramienta	10	10
Equipo de laboratorio	5	20
Otros equipos	10	10


8. Responsabilidad sobre la presentación razonable de la información contable

La Información contable y Presupuestal, está firmada en cada página de los informes con la siguiente leyenda:

"Bajo protesta de decir verdad declaramos que los Estados Financieros y sus notas, son razonablemente correctos y son responsabilidad del emisor."


 C. Juan Carlos Zuazua Cosío
 Presidente Ejecutivo


 C. Germán Antonio Enríquez Flores
 Director General


 C. Nora Elena Andrade Rosado
 Comisario

II. Información presupuestaria

- a) Estado analítico de ingresos
- b) Estado analítico del ejercicio del presupuesto de egresos del que se derivarán las clasificaciones siguientes:
 - 1. Administrativa
 - 2. Económica
 - 3. Por objeto del gasto
 - 4. Funcional

SISTEMA DE PARQUES PÚBLICOS DE SAN PEDRO GARZA GARCÍA, NUEVO LEÓN
ESTADO ANALÍTICO DE INGRESOS
DEL 01 DE ENERO AL 30 DE JUNIO DE 2023

Rubro de Ingresos	Ingresos						Diferencia
	Estimado	A ampliaciones y Reducciones	Modificado	Devengado	Recaudado	Diferencia	
	1	2	3=1+2	4	5	(6=5-1)	
Impuestos	-	-	-	-	-	-	-
Cuotas y Aportaciones de Seguridad Social	-	-	-	-	-	-	-
Contribuciones de Mejoras	-	-	-	-	-	-	-
Derechos	-	-	-	-	-	-	-
Productos	-	-	-	-	-	-	-
Aprovechamientos	-	-	-	-	-	-	-
Corriente	-	-	-	-	-	-	-
Capital	-	-	-	-	-	-	-
Ingresos por Ventas de Bienes y Servicios	3,000,500	-	3,000,500	1,599,476	1,599,476	1,401,024	
Participaciones y Aportaciones	-	-	-	-	-	-	
Transferencias, Asignaciones, Subsidios, Subvenciones y Otras Ayudas	80,148,031	-	80,148,031	42,677,598	42,677,598	37,470,434	
Ingresos Derivados de Financiamientos	-	-	-	200	200	200	
Total	83,148,531	-	83,148,531	44,277,273	44,277,273	38,871,258	
Ingresos excedentes							
Ingresos							
	Estimado	A ampliaciones y Reducciones	Modificado	Devengado	Recaudado	Diferencia	
	1	2	3=1+2	4	5	(6=5-1)	
Ingresos del Gobierno	-	-	-	-	-	-	
Impuestos	-	-	-	-	-	-	
Contribuciones de Mejoras	-	-	-	-	-	-	
Derechos	-	-	-	-	-	-	
Productos	-	-	-	-	-	-	
Aprovechamientos	-	-	-	-	-	-	
Corriente	-	-	-	-	-	-	
Capital	-	-	-	-	-	-	
Ingresos por Ventas de Bienes y Servicios	-	-	-	-	-	-	
Participaciones y Aportaciones	-	-	-	-	-	-	
Transferencias, Asignaciones y Otras Ayudas	-	-	-	-	-	-	
Ingresos de Organismos y Empresas	-	-	-	-	-	-	
Cuotas y Aportaciones de Seguridad Social	-	-	-	-	-	-	
Ingresos por Ventas de Bienes y Servicios	3,000,500	-	3,000,500	1,599,476	1,599,476	1,401,024	
Transferencias, Asignaciones, Subsidios y Otras Ayudas	80,148,031	-	80,148,031	42,677,598	42,677,598	37,470,434	
Ingresos Derivados de Financiamientos	-	-	-	-	-	-	
Ingresos Derivados de Financiamientos	-	-	-	-	-	-	
Total	83,148,531	-	83,148,531	44,277,073	44,277,073	38,871,458	
Ingresos excedentes							

"Bajo protesta de decir verdad declaramos que los Estados Financieros y sus Notas son razonablemente correctos y responsabilidad del emisor"


C. Juan Carlos Zuazua Cosío
 Presidente Ejecutivo


C. Germán Antonio Enríquez Flores
 Director General


C. Nora Elena Andrade Rosado
 Comisario


SISTEMA DE PARQUES PÚBLICOS DE SAN PEDRO GARZA GARCÍA, NUEVO LEÓN
ESTADO ANALÍTICO DEL EJERCICIO DEL PRESUPUESTO DE EGRESOS
CLASIFICACIÓN ADMINISTRATIVA
DEL 01 DE ENERO AL 30 DE JUNIO DE 2023


Concepto	Egresos					
	Aprobado 1	Ampliaciones/ (Reducciones) 2	Egresos Modificado 3=(1+2)	Devengado 4	Pagado 5	Subejercicio 6=(3-4)
SISTEMA DE PARQUES PÚBLICOS DE SAN PEDRO GARZA GARCÍA, NUEVO LEÓN	83,148,531	-	83,148,531	32,024,411	32,024,411	51,124,120
Total del Gasto	83,148,531	-	83,148,531	32,024,411	32,024,411	51,124,120

SISTEMA DE PARQUES PÚBLICOS DE SAN PEDRO GARZA GARCÍA, NUEVO LEÓN
ESTADO ANALÍTICO DEL EJERCICIO DEL PRESUPUESTO DE EGRESOS
CLASIFICACIÓN ADMINISTRATIVA
DEL 01 DE ENERO AL 31 DE MARZO DE 2023

Concepto	Egresos					
	Aprobado 1	Ampliaciones/ (Reducciones) 2	Egresos Modificado 3=(1+2)	Devengado 4	Pagado 5	Subejercicio 6=(3-4)
Entidades Paraestatales y Fideicomisos No Empresariales y No Financieros	-	-	-	-	-	-
Sistema de Parques Públicos de San Pedro Garza García, Nuevo León	83,148,531	-	83,148,531	32,024,411	32,024,411	51,124,120
Instituciones Públicas de la Seguridad Social	-	-	-	-	-	-
Entidades Paraestatales Empresariales No Financieras con Participación Estatal Mayoritaria	-	-	-	-	-	-
Fideicomisos Empresariales No Financieros con Participación Estatal Mayoritaria	-	-	-	-	-	-
Entidades Paraestatales Empresariales Financieras Monetarias con Participación Estatal Mayoritaria	-	-	-	-	-	-
Entidades Paraestatales Empresariales Financieras No Monetarias con Participación Estatal Mayoritaria	-	-	-	-	-	-
Fideicomisos Financieros Públicos con Participación Estatal Mayoritaria	-	-	-	-	-	-
Total del Gasto	83,148,531	-	83,148,531	32,024,411	32,024,411	51,124,120

"Bajo protesta de decir verdad declaramos que los Estados Financieros y sus Notas son razonablemente correctos y responsabilidad del emisor"


C. Juan Carlos Zuazua Cosío
 Presidente Ejecutivo



C. Germán Antonio Enriquez Flores
 Director General



C. Nora Elena Andrade Rosado
 Comisario


SISTEMA DE PARQUES PÚBLICOS DE SAN PEDRO GARZA GARCÍA, NUEVO LEÓN
ESTADO ANALÍTICO DEL EJERCICIO DEL PRESUPUESTO DE EGRESOS
CLASIFICACIÓN ECONÓMICA (POR TIPO DE GASTO)
DEL 01 DE ENERO AL 30 DE JUNIO DE 2023

Concepto	Aprobado	Egresos				
		1 (Ampliaciones/ Reducciones) 2	Egresos Modificado 3=(1+2)	Devengado 4	Pagado 5	Subejercicio 6=(3-4)
Gasto Corriente	67,894,218	-	67,894,218	27,244,759	27,244,759	40,649,459
Gasto de Capital	15,254,313	-	15,254,313	4,779,652	4,779,652	10,474,661
Amortización de la Deuda y Disminución de Pasivos	-	-	-	-	-	-
Pensiones y Jubilaciones	-	-	-	-	-	-
Participaciones	-	-	-	-	-	-
Total del Gasto	83,148,531	-	83,148,531	32,024,411	32,024,411	51,124,120

"Bajo protesta de decir verdad declaramos que los Estados Financieros y sus Notas son razonablemente correctos y responsabilidad del emisor"


 C. Juan Carlos Zúñiga Cosío
 Presidente Ejecutivo


 C. Germán Antonio Enríquez Flores
 Director General


 C. Nora Elena Andrade Rosado
 Comisario

SISTEMA DE PARQUES PÚBLICOS DE SAN PEDRO GARZA GARCÍA, NUEVO LEÓN
ESTADO ANALÍTICO DEL EJERCICIO DEL PRESUPUESTO DE EGRESOS
CLASIFICACIÓN POR OBJETO DEL GASTO (CAPÍTULO Y CONCEPTO)
DEL 01 DE ENERO AL 30 DE JUNIO DE 2023

Concepto	Egresos					
	Aprobado 1	Ampliaciones/ (Reducciones) 2	Egresos Modificado 3=(1+2)	Devengado 4	Pagado 5	Subejercicio 6=(3-4)
Servicios Personales						
Remuneraciones al personal de Carácter Permanente	44,680,759	-	44,680,759	17,392,765	17,392,765	27,287,993
Remuneraciones al personal de Carácter Transitorio	32,059,248	-	32,059,248	13,321,388	13,321,388	18,737,860
Remuneraciones Adicionales y Especiales	4,286,107	-	4,286,107	1,220,189	1,220,189	3,065,918
Seguridad Social	8,335,404	-	8,335,404	2,286,137	2,286,137	6,049,268
Otras prestaciones Sociales y Económicas	-	-	-	565,052	565,052	565,052
Previsiones	-	-	-	-	-	-
Estímulos al Personal	-	-	-	-	-	-
Materiales y Suministros						
Materiales de Administración, Emisión de Documentos y Artículos Oficiales	8,463,119	-	8,463,119	3,908,932	3,908,932	4,554,187
Alimentos y Utensilios	220,000	-	220,000	609,900	609,900	389,900
Materias Primas y Materiales de Producción y Comercialización	-	-	-	112,777	112,777	112,777
Materiales y Artículos de Construcción y de Reparación	4,536,269	-	4,536,269	2,055,700	2,055,700	2,480,569
Productos Químicos, Farmacéuticos y de Laboratorio	1,010,000	-	1,010,000	101,215	101,215	908,785
Combustibles, Lubrificantes y Aditivos	840,000	-	840,000	280,097	280,097	559,903
Vestuario, Blancos, Prendas de Producción y Artículos Deportivos	1,530,250	-	1,530,250	278,299	278,299	1,251,951
Materiales y Suministros para Seguridad	-	-	-	-	-	-
Herramientas, Refacciones y Accesorios Menores	326,600	-	326,600	470,945	470,945	144,345
Servicios Generales						
Servicios Básicos	14,750,340	-	14,750,340	5,943,061	5,943,061	8,807,279
Servicios de Arrendamiento	123,000	-	123,000	41,888	41,888	81,112
Servicios Profesionales, Científicos, Técnicos y Otros Servicios	2,234,400	-	2,234,400	896,438	896,438	1,337,962
Servicios Financieros, Bancarios y Comerciales	11,702,440	-	11,702,440	1,554,156	1,554,156	10,148,284
Servicios de Instalación, Reparación, Mantenimiento y Conservación	-	-	-	53,736	53,736	53,736
Servicios de Comunicación Social y Publicidad	90,000	-	90,000	2,946,156	2,946,156	2,856,156
Servicio de Traslado y Viáticos	375,000	-	375,000	128	128	374,872
Servicios Oficiales	200,000	-	200,000	74,704	74,704	125,296
Otros Servicios Generales	25,500	-	25,500	375,856	375,856	350,356
Total del Gasto Hoja 1	67,894,218	-	67,894,218	27,244,759	27,244,759	40,649,459


SISTEMA DE PARQUES PÚBLICOS DE SAN PEDRO GARZA GARCÍA, NUEVO LEÓN
ESTADO ANALÍTICO DEL EJERCICIO DEL PRESUPUESTO DE EGRESOS
CLASIFICACIÓN POR OBJETO DEL GASTO (CAPÍTULO Y CONCEPTO)
DEL 01 DE ENERO AL 31 DE MARZO DE 2023


Concepto	Egresos					
	Aprobado 1	Ampliaciones/ (Reducciones) 2	Egresos Modificado 3=(1+2)	Devengado 4	Pagado 5	Subejercicio 6=(3-4)
Transferencias, Asignaciones, Subsidios y Otras Ayudas	-	-	-	-	-	-
Transferencias Internas y Asignaciones al Sector Público	-	-	-	-	-	-
Transferencias al Resto del Sector Público	-	-	-	-	-	-
Subsidios y Subvenciones	-	-	-	-	-	-
Ayudas Sociales	-	-	-	-	-	-
Pensiones y Jubilaciones	-	-	-	-	-	-
Transferencias a Fideicomisos, Mandatos y Análogos	-	-	-	-	-	-
Transferencias a la Seguridad Social	-	-	-	-	-	-
Donativos	-	-	-	-	-	-
Transferencias al Exterior	-	-	-	-	-	-
Bienes Muebles, Inmuebles e Intangibles	15,254,313	-	15,254,313	4,779,652	4,779,652	10,474,661
Mobiliario y Equipo de Administración	14,234,313	-	14,234,313	4,761,425	4,761,425	9,472,888
Mobiliario y Equipo Educativo y Recreativo	1,020,000	-	1,020,000	-	-	1,020,000
Equipo e Instrumental Médico y de Laboratorio	-	-	-	-	-	-
Vehículos y Equipo de Transporte	-	-	-	-	-	-
Equipo de Defensa y Seguridad	-	-	-	-	-	-
Maquinaria, Otros Equipos y Herramientas	-	-	-	-	-	-
Activos Biológicos	-	-	-	-	-	-
Bienes Inmuebles	-	-	-	-	-	-
Activos Intangibles	-	-	-	18,227	18,227	18,227
Inversión Pública	-	-	-	-	-	-
Obra Pública en Bienes de Dominio Público	-	-	-	-	-	-
Obra Pública en Bienes Propios	-	-	-	-	-	-
Proyectos Productivos y Acciones de Fomento	-	-	-	-	-	-
Total del Gasto Hoja 1+2	83,148,531	-	83,148,531	32,024,411	32,024,411	51,124,120

SISTEMA DE PARQUES PÚBLICOS DE SAN PEDRO GARZA GARCÍA, NUEVO LEÓN
ESTADO ANALÍTICO DEL EJERCICIO DEL PRESUPUESTO DE EGRESOS
CLASIFICACIÓN POR OBJETO DEL GASTO (CAPÍTULO Y CONCEPTO)
DEL 01 DE ENERO AL 31 DE MARZO DE 2023

Concepto	Egresos					
	Aprobado 1	Ampliaciones/ (Reducciones) 2	Egresos Modificado 3=(1+2)	Devengado 4	Pagado 5	Subejercicio 6=(3-4)
Inversiones Financieras y Otras Provisiones	-	-	-	-	-	-
Inversiones para el Fomento de Actividades Productivas	-	-	-	-	-	-
Acciones y Participaciones de Capital	-	-	-	-	-	-
Compra de Títulos y Valores	-	-	-	-	-	-
Concesión de Préstamos	-	-	-	-	-	-
Inversiones en Fideicomiso, Mandatos y Otros Análogos.	-	-	-	-	-	-
Otras Inversiones Financieras	-	-	-	-	-	-
Provisiones para Contingencias y otras Erogaciones Especiales	-	-	-	-	-	-
Participaciones y Aportaciones	-	-	-	-	-	-
Participaciones	-	-	-	-	-	-
Aportaciones	-	-	-	-	-	-
Convenios	-	-	-	-	-	-
Deuda Pública	-	-	-	-	-	-
Amortización de la Deuda Pública	-	-	-	-	-	-
Intereses de la Deuda Pública	-	-	-	-	-	-
Comisión de la Deuda Pública	-	-	-	-	-	-
Gastos de la deuda Pública	-	-	-	-	-	-
Costo por Coberturas	-	-	-	-	-	-
Apoyos Financieros	-	-	-	-	-	-
Adeudos de Ejercicios Fiscales Anteriores (Adefas)	-	-	-	-	-	-
Total del Gasto Hoja 1+2+3	83,148,531	-	83,148,531	32,024,411	32,024,411	51,124,120

"Bajo protesta de decir verdad declaramos que los Estados Financieros y sus Notas son razonablemente correctos y responsabilidad del emisor"


C. Juan Carlos Zuazua Cosío
Presidente Ejecutivo



C. Germán Antonio Enríquez Flores
Director General



C. Nora Elena Andrade Rosado
Comisario


SISTEMA DE PARQUES PÚBLICOS DE SAN PEDRO GARZA GARCÍA, NUEVO LEÓN
ESTADO ANALÍTICO DEL EJERCICIO DEL PRESUPUESTO DE EGRESOS
CLASIFICACIÓN FUNCIONAL (FINALIDAD Y FUNCIÓN)
DEL 01 DE ENERO AL 30 DE JUNIO DE 2023

Concepto	Egresos					
	Aprobado	Ampliaciones/ (Reducciones)	Egresos Modificado	Devengado	Pagado	Subejercicio
	1	2	3 = (1 + 2)	4	5	6 = (3 - 4)
Gobierno	-	-	-	-	-	-
Legislación	-	-	-	-	-	-
Justicia	-	-	-	-	-	-
Coordinación Política de Gobierno	-	-	-	-	-	-
Relaciones Exteriores	-	-	-	-	-	-
Asuntos Financieros y Hacendarios	-	-	-	-	-	-
Seguridad Nacional	-	-	-	-	-	-
Asuntos de orden Público y Seguridad Interior	-	-	-	-	-	-
Otros Servicios Generales	-	-	-	-	-	-
Desarrollo Social	83,148,531	-	83,148,531	32,024,411	32,024,411	51,124,120
Protección Ambiental	-	-	-	-	-	-
Vivienda y Servicios de la Comunidad	-	-	-	-	-	-
Salud	-	-	-	-	-	-
Recreación, Cultura y otras Manifestaciones Sociales	83,148,531	-	83,148,531	32,024,411	32,024,411	51,124,120
Educación	-	-	-	-	-	-
Protección Social	-	-	-	-	-	-
Otros Asuntos Sociales	-	-	-	-	-	-
Desarrollo Económico	-	-	-	-	-	-
Asuntos Económicos, Comerciales y Laborales en General	-	-	-	-	-	-
Agropecuaria, Silvicultura, Pesca y Caza	-	-	-	-	-	-
Combustibles y Energía	-	-	-	-	-	-
Minería, Manufacturas y Construcción	-	-	-	-	-	-
Transporte	-	-	-	-	-	-
Comunicaciones	-	-	-	-	-	-
Turismo	-	-	-	-	-	-
Ciencia, Tecnología e Innovación	-	-	-	-	-	-
Otras Industrias y otros Asuntos Económicos	-	-	-	-	-	-
Otras no Clasificadas en Funciones Anteriores	-	-	-	-	-	-
Transacciones de la Deuda Pública/Costo Financiero de la Deuda	-	-	-	-	-	-
Transferencias, Participaciones y Aportaciones entre Diferentes Niveles y Órdenes de Gobierno	-	-	-	-	-	-
Saneamiento del Sistema Financiero	-	-	-	-	-	-
Adeudos de Ejercicios Fiscales Anteriores	-	-	-	-	-	-
Total del Gasto	83,148,531	-	83,148,531	32,024,411	32,024,411	51,124,120

"Bajo protesta de decir verdad declaramos que los Estados Financieros y sus Notas son razonablemente correctos y responsabilidad del emisor"


 C. Juan Carlos Zuazua Cosío
 Presidente Ejecutivo


 C. Germán Antonio Enríquez Flores
 Director General


 C. Nora Elena Andrade Rosado
 Comisario

III. Información Programática

a) Gastos por categoría pragmática

SISTEMA DE PARQUES PÚBLICOS DE SAN PEDRO GARZA GARCÍA, NUEVO LEÓN
GASTO POR CATEGORÍA PROGRAMÁTICA
DEL 01 DE ENERO AL 30 DE JUNIO DE 2023

Concepto	Egresos					
	Aprobado 1	Ampliaciones/ (Reducciones) 2	Egresos Modificado 3 = (1+2)	Devengado 4	Pagado 5	Subejercicio 6 = (3 - 4)
Programas						
Subsidios: Sector Social y Privado o Entidades Federativas y Municipios						
Sujetos o Reglas de Operación						
Otros Subsidios						
Desempeño de las Funciones	83,148,531		83,148,531	32,024,411	32,024,411	51,124,120
Prestación de Servicios Públicos						
Provisión de Bienes Públicos						
Planeación, seguimiento y evaluación políticas públicas						
Promoción y fomento						
Regulación y supervisión	83,148,531		83,148,531	32,024,411	32,024,411	51,124,120
Funciones de las Fuerzas Armadas (Únicamente Gobierno Federal)						
Específicos						
Proyectos de Inversión						
Administrativos y de Apoyo						
Apoyo al proceso presupuestario y para mejorar la eficiencia Institucional						
Apoyo a la función pública y al mejoramiento de la gestión						
Operaciones ajenas						
Compromisos						
Obligaciones de cumplimiento de resolución Jurisdiccional						
Desastres Naturales						
Obligaciones						
Pensiones y jubilaciones						
Aportaciones a la seguridad social						
Aportaciones a fondos de estabilización						
Aportaciones a fondos de inversión y estructura de pensiones						
Programas de Gasto Federalizado (Gobierno Federal)						
Gasto Federalizado						
Participaciones a entidades federativas y municipios						
Costo financiero, deuda o apoyo de deudores y ahorradores de la banca						
Adeudos de ejercicios fiscales anteriores						
Total del Gasto	83,148,531		83,148,531	32,024,411	32,024,411	51,124,120

"Bajo protesta de decir verdad declaramos que los Estados Financieros y sus Notas son razonablemente correctos y responsabilidad del emisor"

C. Juan Carlos Zúñiga Cosío
Presidente Ejecutivo

C. Germán Antonio Enríquez Flores
Director General

C. Nora Elena Andrade Rosado
Comisario

IV. Indicadores de Postura Fiscal


a) Indicadores de Postura Fiscal

SISTEMA DE PARQUES PÚBLICOS DE SAN PEDRO GARZA GARCÍA, NUEVO LEÓN
INDICADORES DE POSTURA FISCAL
DEL 01 DE ENERO AL 30 DE JUNIO DE 2023
 (Cifras en Pesos)

Concepto	Estimado / Aprobado	Devengado	Recaudado / Pagado 3
I. Ingresos Presupuestarios (I=I+2)			
1. Ingresos del Gobierno de la Entidad Federativa 1	83,148,531	44,277,273	44,277,273
2. Ingresos Sector Paraestatal 1	-	-	-
II. Egresos Presupuestarios (II=3+4)			
3. Egresos del Gobierno de la Entidad Federativa 2	83,148,531	44,277,273	44,277,273
4. Egresos del Sector Paraestatal 1	-	32,024,411	32,024,411
III. Balance presupuestario (Superavit o Déficit) (III=I-III)			
	83,148,531	32,024,411	32,024,411
	-	12,252,862	12,252,862
Concepto	Estimado / Aprobado	Devengado	Recaudado / Pagado 3
III. Balance presupuestario (Superavit o Déficit)			
III. Balance presupuestario (Superavit o Déficit)	-	12,252,862	12,252,862
IV. Intereses, Comisiones y Gastos de Deuda	-	-	-
V. Balance Primario (Superavit o Déficit) (V=III-IV)	-	12,252,862	12,252,862
Concepto	Estimado / Aprobado	Devengado	Recaudado / Pagado 3
A. Financiamiento	-	-	-
B. Amortización de la Deuda	-	-	-
C. Endeudamiento ó desendeudamiento (C=A-B)	-	-	-

- Los Ingresos que se presentan son los ingresos presupuestarios totales sin incluir ingresos por financiamiento. Los Ingresos del Gobierno de la Entidad Federativa corresponden a los del Poder Ejecutivo, Legislativo Judicial y Autónomos.
- Los egresos que se presentan son los egresos presupuestarios totales sin incluir los egresos por amortización. Los egresos del Gobierno de la Entidad Federativa corresponden a los del Poder Ejecutivo, Legislativo, Judicial y Organos Autónomos.
- Para Ingresos se reportan los ingresos recaudados; para egresos se reportan los egresos pagados.

"Bajo protesta de decir verdad declaramos que los Estados Financieros y sus Notas son razonablemente correctos y responsabilidad del emisor"


 Juan Carlos Zurazua Cosío
 Presidente Ejecutivo


 Germán Antonio Enriquez Flores
 Director General


 Nora Elena Andrade Rosado
 Comisario

V. Informes de la Ley de Disciplina Financiera

1. Estado de situación financiera detallado
2. Estado analítico de la deuda y otros pasivos
3. Informe analítico de obligaciones diferentes de financiamiento
4. Balance presupuestario
5. Estado analítico de ingresos detallado
6. Estado analítico del ejercicio del presupuesto de egresos detallado:
 - a) Clasificación por objeto del gasto
 - b) Clasificación administrativa
 - c) Clasificación Funcional
7. Clasificación de servicios personales por categoría
8. Proyecciones de ingresos
9. Proyecciones de egresos
10. Resultados de ingresos
11. Resultados de egresos
12. Informe sobre estudios actuariales

SISTEMA DE PARQUES PÚBLICOS DE SAN PEDRO GARZA GARCÍA, NUEVO LEÓN
ESTADO DE SITUACIÓN FINANCIERA DETALLADO - LDF

DEL 01 DE ENERO AL 30 DE JUNIO DE 2023 Y DEL 01 DE ENERO AL 31 DE DICIEMBRE DE 2022
(PESOS)

Concepto (c)	31 de Marzo de 2023	31 de Diciembre de 2022	Concepto (c)	31 de Marzo de 2023	31 de Diciembre de 2022
ACTIVO			PASIVO		
Activo Circulante			Activo Circulante		
a. Efectivo y Equivalentes (a=a1+a2+a3+a4+a5+a6+a7)	15,450,756	6,607,821	a. Cuentas por Pagar a Corto Plazo (a=a1+a2+a3+a4+a5+a6+a7+a8+a9)	607,380	4,217,237
a1) Efectivo	22,500	30,002	a1) Servicios Personales por Pagar a Corto Plazo	3,910	792,940
a2) Bancos/Tesorería	15,428,256	6,577,819	a2) Proveedores por Pagar a Corto Plazo	3,768	2,675,582
a3) Bancos/Dependencias y Otros	-	-	a3) Contratistas por Obras Públicas por Pagar a Corto Plazo	-	-
a4) Inversiones Temporales (Hasta 3 meses)	-	-	a4) Participaciones y Aportaciones por Pagar a Corto Plazo	-	-
a5) Fondos con Afectación Específica	-	-	a5) Transferencias Otorgadas por Pagar a Corto Plazo	-	-
a6) Depósitos de Fondos de Terceros en Garantía y/o Administración	-	-	a6) Intereses, Comisiones y Otros Gastos de la Deuda Pública por Pagar a Corto Plazo	-	-
a7) Otros Efectivos y Equivalentes	-	-	a7) Retenciones y Contribuciones por Pagar a Corto Plazo	594,702	743,715
b. Derechos a Recibir Efectivo o Equivalentes (b=b1+b2+b3+b4+b5+b6+b7)	1,980	235	a8) Devoluciones de la Ley de Ingresos por Pagar a Corto Plazo	5,000	5,000
b1) Inversiones Financieras de Corto Plazo	-	-	a9) Otras Cuentas por Pagar a Corto Plazo	-	-
b2) Cuentas por Cobrar a Corto Plazo	-	-	b. Documentos por Pagar a Corto Plazo (b=b1+b2+b3)	-	-
b3) Deudores Diversos por Cobrar a Corto Plazo	1,980	235	b1) Documentos Comerciales por Pagar a Corto Plazo	-	-
b4) Ingresos por Recuperar a Corto Plazo	-	-	b2) Documentos con Contratistas por Obras Públicas por Pagar a Corto Plazo	-	-
b5) Deudores por Anticipos de la Tesorería a Corto Plazo	-	-	b3) Otros Documentos por Pagar a Corto Plazo	-	-
b6) Préstamos Otorgados a Corto Plazo	-	-	c. Porción a Corto Plazo de la Deuda Pública a Largo Plazo (c=c1+c2)	-	-
b7) Otros Derechos a Recibir Efectivo o Equivalentes a Corto Plazo	-	-	c1) Porción a Corto Plazo de la Deuda Pública	-	-
c. Derechos a Recibir Bienes o Servicios (c=c1+c2+c3+c4+c5)	175,692	86,101	c2) Porción a Corto Plazo de Arrendamiento Financiero	-	-
c1) Anticipo a Proveedores por Adquisición de Bienes y Prestación de Servicios a Corto Plazo	-	-	d. Títulos y Valores a Corto Plazo	-	-
c2) Anticipo a Proveedores por Adquisición de Bienes Inmuebles y Muebles a Corto Plazo	175,692	86,101	e. Pasivos Diferidos a Corto Plazo (e=e1+e2+e3)	-	-
c3) Anticipo a Proveedores por Adquisición de Bienes Intangibles a Corto Plazo	-	-	e1) Ingresos Cobrados por Adelantado a Corto Plazo	-	-
c4) Anticipo a Contratistas por Obras Públicas a Corto Plazo	-	-	e2) Intereses Cobrados por Adelantado a Corto Plazo	-	-
c5) Otros Derechos a Recibir Bienes o Servicios a Corto Plazo	-	-	e3) Otros Pasivos Diferidos a Corto Plazo	-	-
d. Inventarios (d=d1+d2+d3+d4+d5)	-	-	f. Fondos y Bienes de Terceros en Garantía y/o Administración a Corto Plazo (f=f1+f2+f3+f4+f5+f6)	89,094	60,750
d1) Inventario de Mercancías para Venta	-	-	f1) Fondos en Garantía a Corto Plazo	89,094	60,750
d2) Inventario de Mercancías Terminadas	-	-	f2) Fondos en Administración a Corto Plazo	-	-
d3) Inventario de Mercancías en Proceso de Elaboración	-	-	f3) Fondos Contingentes a Corto Plazo	-	-
d4) Inventario de Materias Primas, Materiales y Suministros para Producción	-	-	f4) Fondos de Fideicomisos, Mandatos y Contratos Análogos a Corto Plazo	-	-
d5) Bienes en Tránsito	-	-	f5) Otros Fondos de Terceros en Garantía y/o Administración a Corto Plazo	-	-
e. Almacenes	-	-	f6) Valores y Bienes en Garantía a Corto Plazo	-	-
f. Estimación por Pérdida o Deterioro de Activos Circulantes (f=f1+f2)	-	-	g. Provisiones a Corto Plazo (g=g1+g2+g3)	-	-
f1) Estimaciones para Cuentas Incobrables por Derechos a Recibir Efectivo o Equivalentes	-	-	g1) Provisión para Demandas y Juicios a Corto Plazo	-	-
f2) Estimación por Deterioro de Inventarios	-	-	g2) Provisión para Contingencias a Corto Plazo	-	-
g. Otros Activos Circulantes (g=g1+g2+g3+g4)	-	-	g3) Otras Provisiones a Corto Plazo	-	-
g1) Valores en Garantía	-	-	h. Otros Pasivos a Corto Plazo (h=h1+h2+h3)	-	-
g2) Bienes en Garantía (excluye depósitos de fondos)	-	-	h1) Ingresos por Clasificar	-	-
g3) Bienes Derivados de Embargos, Decomisos, Aseguramientos y Dación en Pago	-	-	h2) Recaudación por Participar	-	-
g4) Adquisición con Fondos de Terceros	-	-	h3) Otros Pasivos Circulantes	-	-
IA. Total de Activos Circulantes (IA = a + b + c + d + e + f + g)	15,624,470	6,694,157	IIA. Total de Pasivos Circulantes (IIA = a + b + c + d + e + f + g + h)	696,474	4,277,987

Activo No Circulante					Pasivo No Circulante			
a. Inversiones Financieras a Largo Plazo	-	-	-	-	a. Cuentas por Pagar a Largo Plazo	-	-	-
b. Derechos a Recibir Efectivo o Equivalentes a Largo Plazo	-	-	-	-	b. Documentos por Pagar a Largo Plazo	-	-	-
c. Bienes Inmuebles, Infraestructura y Construcciones en Proceso	-	-	-	-	c. Deuda Pública a Largo Plazo	-	-	-
d. Bienes Muebles	14,048,734	9,287,309	9,287,309	9,287,309	d. Pasivos Diferidos a Largo Plazo	-	-	-
e. Activos Intangibles	53,027	34,800	34,800	34,800	e. Fondos y Bienes de Terceros en Garantía y/o en Administración a Largo Plazo	-	-	-
f. Depreciación, Deterioro y Amortización Acumulada de Bienes	-	318,106	318,106	318,106	f. Provisiones a Largo Plazo	-	-	-
g. Activos Diferidos	-	-	-	-	IIIB. Total de Pasivos No Circulantes (IIB = a + b + c + d + e + f)	-	-	-
h. Estimación por Pérdida o Deterioro de Activos no Circulantes	-	-	-	-	II. Total del Pasivo (II = IIIA + IIIB)	696,474	696,474	4,277,987
i. Otros Activos no Circulantes	-	-	-	-	HACIENDA PÚBLICA/PATRIMONIO			
IB. Total de Activos No Circulantes (IB = a + b + c + d + e + f + g + h + i)	13,783,655	9,004,003	9,004,003	9,004,003	IIIA. Hacienda Pública/Patrimonio Contribuido (IIIA = a + b + c)	641,632	641,632	641,632
I. Total del Activo (I = IA + IB)	29,408,125	15,698,160	15,698,160	15,698,160	a. Aportaciones	-	-	-
					b. Donaciones de Capital	641,632	641,632	641,632
					c. Actualización de la Hacienda Pública/Patrimonio	-	-	-
					IIIB. Hacienda Pública/Patrimonio Generado (IIIB = a + b + c + d + e)	28,070,018	28,070,018	10,778,541
					a. Resultados del Ejercicio (Ahorro/ Desahorro)	17,032,514	17,032,514	10,778,541
					b. Resultados de Ejercicios Anteriores	10,778,541	10,778,541	10,778,541
					c. Revaluos	-	-	-
					d. Reservas	-	-	-
					e. Rectificaciones de Resultados de Ejercicios Anteriores	258,963	258,963	-
					IIIC. Exceso o Insuficiencia en la Actualización de la Hacienda Pública/Patrimonio (IIIC=a+b)	-	-	-
					a. Resultado por Posición Monetaria	-	-	-
					b. Resultado por Tenencia de Activos no Monetarios	-	-	-
					III. Total Hacienda Pública/Patrimonio (III = IIIA + IIIB + IIIC)	28,711,651	28,711,651	11,420,173
					IV. Total del Pasivo y Hacienda Pública/Patrimonio (IV = II + III)	29,408,125	29,408,125	15,698,160

SISTEMA DE PARQUES PÚBLICOS DE SAN PEDRO GARZA GARCÍA, NUEVO LEÓN
INFORME ANALÍTICO DE LA DEUDA PÚBLICA Y OTROS PASIVOS - LDF




DEL 01 DE ENERO AL 30 DE JUNIO DE 2023 Y DEL 01 DE ENERO AL 31 DE DICIEMBRE DE 2022

(PESOS)

Denominación de las Deuda Pública y Otros Pasivos (c)	Saldo al 31 de Diciembre 2022	Disposiciones del Periodo (e)	Amortizaciones del Periodo (f)	Revaluaciones, Reclasificaciones y otros Ajustes (g)	Saldo Final del Periodo (h) h=d+e+f+g	Pago de Intereses del Periodo (i)	Comisiones y demás costos asociados durante el Periodo (j)
1. Deuda Pública (1=A+B)							
A. Corto Plazo (A=a1+a2+a3)							
a1) Instituciones de Crédito	-	-	-	-	-	-	-
a2) Títulos y Valores:	-	-	-	-	-	-	-
a3) Arrendamientos Financieros	-	-	-	-	-	-	-
b1) Instituciones de Crédito	-	-	-	-	-	-	-
b2) Títulos y Valores:	-	-	-	-	-	-	-
b3) Arrendamientos Financieros	-	-	-	-	-	-	-
2. Otros Pasivos:	4,277,987	28,377,713	32,009,435	-	646,265	-	-
3. Total Deuda Pública y Otros Pasivos (3=1+2)	4,277,987	28,377,713	32,009,435	-	646,265	-	-
4. Deuda Contingente (informativo)							
A. Deuda Contingente 1	-	-	-	-	-	-	-
B. Deuda Contingente 2	-	-	-	-	-	-	-
C. Deuda Contingente XX	-	-	-	-	-	-	-
5. Valor de Instrumentos Bono cupón Cero (informativo)							
A. Instrumento Bono Cupón Cero 1	-	-	-	-	-	-	-
B. Instrumento Bono Cupón Cero 2	-	-	-	-	-	-	-
C. Instrumento Bono Cupón Cero XX	-	-	-	-	-	-	-

Obligaciones a Corto Plazo (k)	Monto Contratado (l)	Plazo Pactado (m)	Tasa de Interés (n)	Comisiones y Costos Relacionados (o)	Tasa Efectiva (p)
6. Obligaciones a Corto Plazo (informativo)					
A. Crédito 1					
B. Crédito 2					
C. Crédito XX					

"Bajo protesta de decir verdad declaramos que los Estados Financieros y sus Notas son razonablemente correctos y responsabilidad del emisor"

 C. Juan Carlos Quaza Cosío Presidente Ejecutivo	 C. Germán Antonio Enríquez Flores Director General
 C. Nora Elena Andrade Rosado Comisario	

**SISTEMA DE PARQUES PÚBLICOS DE SAN PEDRO GARZA GARCÍA, NUEVO LEÓN
 INFORME ANALÍTICO DE OBLIGACIONES DIFERENTES DE FINANCIAMIENTOS - LDF**

**DEL 01 DE ENERO AL 30 DE JUNIO DE 2023 Y DEL 01 DE ENERO AL 31 DE DICIEMBRE DE 2022
 (PESOS)**

Denominación de las Obligaciones Diferentes de Financiamiento (c)	Fecha del Contrato (d)	Fecha de Inicio de operación del proyecto (e)	Fecha de vencimiento (f)	Monto de la Inversión pactado (g)	Plazo Pactado (h)	Monto promedio mensual del pago de la contraprestación (i)	Monto promedio mensual del pago de la contraprestación correspondiente al pago de inversión (j)	Monto pagado de la Inversión actualizado al 31 marzo de 2023 (l)	Saldo pendiente por pagar de la inversión al 31 de marzo de 2023 (m=g-l)
A. Asociaciones Público privadas (APP's) A=a+b+c+d									
a) APP1									
b) APP2									
c) APP3									
d) APP XX									
B. Otros Instrumentos (B=a+b+c+d)									
a) Otro Instrumento 1									
b) Otro Instrumento 2									
c) Otro Instrumento 3									
d) Otro Instrumento XX									
C. Total de Obligaciones Diferentes de Financiamiento (C=A+B)									

NO APLICA

SISTEMA DE PARQUES PÚBLICOS DE SAN PEDRO GARZA GARCÍA, NUEVO LEÓN

BALANCE PRESUPUESTARIO - LDF

DEL 01 DE ENERO AL 30 DE JUNIO DE 2023

(PESOS)

Concepto (c)	Estimado / Aprobado	Devengado	Recaudado / Pagado
A. Ingresos Totales (A = A1+A2+A3)	83,148,531	44,277,273	44,277,273
A1. Ingresos de libre Disposición	83,148,531	44,277,273	44,277,273
A2. Transferencias Federales Etiquetadas	-	-	-
A3. Financiamiento Neto	-	-	-
B. Egresos presupuestarios (B = B1+B2)	83,148,531	32,024,411	32,024,411
B1. Gasto no Etiquetado (sin incluir Amortización de la Deuda Pública)	83,148,531	32,024,411	32,024,411
B2. Gasto Etiquetado (sin Incluir la Deuda Pública)	-	-	-
C. Remanentes del Ejercicio Anterior (C = C1+C2)	-	-	-
C1. Remanentes de Ingresos de Libre Disposición aplicados al periodo	-	-	-
C2. Remanentes de Transferencias Federales Etiquetadas Aplicados en el periodo	-	-	-
I. Balance Presupuestario (I = A-B+C)	-	12,252,862	12,252,862
II. Balance Presupuestario sin Financiamiento Neto (II = I-A3)	-	12,252,862	12,252,862
III. Balance Presupuestario sin Financiamiento Neto y sin Remanentes del Ejercicio Anterior (III=II-C)	-	12,252,862	12,252,862
Concepto	Aprobado	Devengado	Pagado
E. Intereses, Comisiones y Gastos de la Deuda (E=E1+E2)	-	-	-
E1. Intereses, Comisiones y Gastos de la Deuda con Gasto No Etiquetado	-	-	-
E2. Intereses, Comisiones y Gastos de la Deuda con Gasto Etiquetado	-	-	-
IV. Balance primario (IV=III+E)	-	12,252,862	12,252,862
Concepto	Estimado / Aprobado	Devengado	Recaudado / Pagado
F. Financiamiento (F=F1+F2)	-	-	-
F1. Financiamiento con Fuente de Pago de Ingresos de libre Disposición	-	-	-
F2. Financiamiento con Fuente de Pago de Transferencias Federales Etiquetadas	-	-	-
G. Amortización de la Deuda (G=G1+G2)	-	-	-
G1. Amortización de la Deuda Pública con Gasto no Etiquetado	-	-	-
G2. Amortización de la Deuda Pública con Gasto Etiquetado	-	-	-
A3. Financiamiento Neto (A3=F-G)	-	-	-
Concepto	Estimado / Aprobado	Devengado	Recaudado / Pagado
A1. Ingresos de Libre Disposición	83,148,531	44,277,273	44,277,273
A3.1 Financiamiento Neto con Fuente de Pago de Ingresos de Libre Disposición (A3.1=F1-G1)	-	-	-
F1. Financiamiento con Fuente de Pago de Ingresos de Libre Disposición	-	-	-
G1. Amortización de la Deuda Pública con Gasto no Etiquetado	-	-	-
B1. Gasto No Etiquetado (sin incluir Amortización de la Deuda Pública)	83,148,531	32,024,411	32,024,411
C1. Remanentes de Ingresos de Libre Disposición aplicados en el periodo	-	-	-
V. Balance Presupuestario de Recursos Disponibles (V=A1+A3.1 -B1+C1)	-	12,252,862	12,252,862
VI. Balance Presupuestario de Recursos Disponibles sin Financiamiento Neto (V=A1+A3.1 -B1+C1)	-	12,252,862	12,252,862
Concepto	Estimado / Aprobado	Devengado	Recaudado / Pagado
A2. Transferencias Federales Etiquetadas	-	-	-
A3.2 Financiamiento Neto con fuente de Pago de Transferencias Federales Etiquetadas (A3.2= F2-G2)	-	-	-
F2. Financiamiento con fuente de Pago de Transferencias Federales Etiquetadas	-	-	-
G2. Amortización de la Deuda Pública con Gasto Etiquetado	-	-	-
B2. Gasto Etiquetado (sin incluir Amortización de la Deuda Pública)	-	-	-
C2. Remanentes de Transferencias Federales Etiquetadas aplicados en el periodo	-	-	-
VII. Balance Presupuestario de Recursos Etiquetados (VII=A2+A3.2-B2+C2)	-	-	-
VIII. Balance Presupuestario de Recursos Etiquetados sin Financiamiento Neto (VIII=VII+A3.2)	-	-	-

"Bajo protesta de decir verdad declaramos que los Estados Financieros y sus Notas son razonablemente correctos y responsabilidad del emisor"

C. Juan Carlos Zuazua Cosío
Presidente Ejecutivo

C. Germán Antonio Enríquez Flores
Director General

C. Nora Elena Andrade Rosado
Comisario


SISTEMA DE PARQUES PÚBLICOS DE SAN PEDRO GARZA GARCÍA, NUEVO LEÓN
ESTADO ANALÍTICO DE INGRESOS DETALLADO - LDF
DEL 01 DE ENERO AL 30 DE JUNIO DE 2023
(PESOS)


Concepto (c)	Ingreso					
	Estimado (d)	Ampliaciones y Reducciones	Modificado	Devengado	Recaudado	Diferencia (e)
Ingresos de Libre Disposición						
A. Impuestos	-	-	-	-	-	-
B. Cuotas y Aportaciones de Seguridad Social	-	-	-	-	-	-
C. Contribuciones de Mejoras	-	-	-	-	-	-
D. Derechos	-	-	-	-	-	-
E. Productos	-	-	-	-	-	-
F. Aprovechamientos	-	-	-	-	-	-
G. Ingresos por Ventas de Bienes y Prestación de Servicios	3,000,500	-	3,000,500	1,599,476	1,599,476	1,401,024
Participaciones y Aportaciones (H=h1+h2+h3+h4+h5+h6+h7+h8+h9+h10+h11)	-	-	-	-	-	-
h1) Fondo general de Participaciones	-	-	-	-	-	-
h2) Fondo de Fomento municipal	-	-	-	-	-	-
h3) Fondo de Fiscalización y Recaudación	-	-	-	-	-	-
h4) Fondo de Compensación	-	-	-	-	-	-
h5) Fondo de Extracción de Hidrocarburos	-	-	-	-	-	-
h6) Impuesto Especial sobre Producción y Servicios	-	-	-	-	-	-
h7) 0.136% de la recaudación Federal Participable	-	-	-	-	-	-
h8) 3.17% Sobre extracción de petróleo	-	-	-	-	-	-
h9) Gasolina y Diésel	-	-	-	-	-	-
h10) Fondo de Impuesto sobre la Renta	-	-	-	-	-	-
h11) Fondo de Estabilización de los Ingresos de las Entidades Federativas	-	-	-	-	-	-
Incentivos Derivados de la Colaboración Fiscal (I=i1+i2+i3+i4+i5)	-	-	-	-	-	-
i1) Tenencia o Uso de Vehículos	-	-	-	-	-	-
i2) Fondo de Compensación ISAN	-	-	-	-	-	-
i3) Impuesto Sobre Automóviles Nuevos	-	-	-	-	-	-
i4) Fondo de Compensación de Repecos-Intermedios	-	-	-	-	-	-
i5) Otros Incentivos Económicos	-	-	-	-	-	-
J. Transferencias	80,148,031	-	80,148,031	42,677,598	42,677,598	37,470,434
K. Convenios	-	-	-	-	-	-
k1) Otros Convenios y Subsidios	-	-	-	-	-	-
L. Otros Ingresos de libre Disposición (L=l1+l2)	-	-	-	-	-	-
l1) Participaciones en Ingresos locales	-	-	-	-	-	-
l2) Otros Ingresos de Libre Disposición	-	-	-	-	-	-
Total de Ingresos de Libre Disposición (I=A+B+C+D+E+F+G+H+I+J+K)	83,148,531	-	83,148,531	44,277,073	44,277,073	38,871,458
Ingresos Excedentes de Ingresos de Libre Disposición						
Transferencias Federales Etiquetadas						
A. Aportaciones (A=a1+a2+a3+a4+a5+a6+a7+a8)	-	-	-	-	-	-
a1) Fondo de Aportaciones para la Nómina Educativa y Gasto Operativo	-	-	-	-	-	-
a2) Fondo de Aportaciones para los Servicios de Salud	-	-	-	-	-	-
a3) Fondo de Aportaciones para la Infraestructura Social	-	-	-	-	-	-
a4) Fondo de Aportaciones para el Fortalecimiento de los Municipios y de las Demarcaciones Territoriales del Distrito Federal	-	-	-	-	-	-
a5) Fondo de Aportaciones Múltiples	-	-	-	-	-	-
a6) Fondo de Aportaciones para la Educación Tecnológica y de Adultos	-	-	-	-	-	-
a7) Fondo de Aportaciones para la Seguridad Pública de los Estados y el D.F.	-	-	-	-	-	-
a8) Fondo de Aportaciones para el Fortalecimiento de las Entidades Federativas	-	-	-	-	-	-
B. Convenios (B=b1+b2+b3+b4)	-	-	-	-	-	-

b1) Convenios de Protección Social en Salud	-	-	-	-	-	-
b2) Convenios de Descentralización	-	-	-	-	-	-
b3) Convenios de Reasignación	-	-	-	-	-	-
b4) Otros Convenios y Subsidios	-	-	-	-	-	-
C. Fondos Distintos de Aportaciones (C=c1+c2)	-	-	-	-	-	-
c1) Fondo para Entidades Federativas y Municipios Productores de Hidrocarburos	-	-	-	-	-	-
c2) Fondo Minero	-	-	-	-	-	-
D. Transferencia, Asignaciones, Subsidios, Subvenciones, Pensiones y Jubilaciones	-	-	-	-	-	-
E. Otras Transferencias Federales Etiquetadas	-	-	-	-	-	-
Total de Transferencias Federales Etiquetadas (II=A+B+C+D+E)	-	-	-	-	-	-
III Ingresos Derivados de Financiamientos (III=A)	-	-	-	-	-	-
A. Ingresos Derivados de Financiamientos	-	-	-	-	-	-
IV. Total de Ingresos (IV=I+II+III)	83,148,531	-	83,148,531	44,277,073	44,277,073	38,871,458
Datos Informativos						
1. Ingresos Derivados de Financiamientos con Fuente de pago de Ingresos de Libre Disposición	-	-	-	-	-	-
2. Ingresos derivados de financiamientos con fuente de pago de Transferencias Federales Etiquetadas	-	-	-	-	-	-
3. Ingresos Derivados de Financiamientos (3=1+2)	-	-	-	-	-	-

"Bajo protesta de decir verdad declaramos que los Estados Financieros y sus Notas son razonablemente correctos y responsabilidad del emisor"


C. Juan Carlos Zuazua Cosío
Presidente Ejecutivo


C. Germán Antonio Enríquez Flores
Director General


C. Nora Elena Andrade Rosado
Comisario

SISTEMA DE PARQUES PÚBLICOS DE SAN PEDRO GARZA GARCÍA, NUEVO LEÓN
ESTADO ANALÍTICO DEL EJERCICIO DEL PRESUPUESTO DE EGRESOS DETALLADO - LDF
CLASIFICACIÓN POR OBJETO DEL GASTO (CAPÍTULO Y CONCEPTO)

DEL 01 DE ENERO AL 30 DE JUNIO DE 2023
(PESOS)

Concepto (c)	Egresos					Subejercicio (e)
	Aprobado (d)	Ampliaciones / (Reducciones)	Modificado	Devengado	Pagado	
I. Gasto No Etiquetado (I= A+B+C+D+E+F+G+H+I)						
A. Servicios Personales (A=a1+a2+a3+a4+a5+a6+a7)						
a1) Remuneraciones al personal de Carácter Permanente	83,148,531	-	83,148,531	32,024,411	32,024,411	51,124,120
a2) Remuneraciones al personal de Carácter Transitorio	44,680,759	-	44,680,759	17,392,765	17,392,765	27,287,993
a3) Remuneraciones Adicionales y Especiales	32,059,248	-	32,059,248	13,321,388	13,321,388	18,737,860
a4) Seguridad Social	-	-	-	-	-	-
a5) Otras prestaciones Sociales y Económicas	4,286,107	-	4,286,107	1,220,189	1,220,189	3,065,918
a6) Previsiones	8,335,404	-	8,335,404	2,286,137	2,286,137	6,049,268
a7) Pago de Estímulos al Servidor Público	-	-	-	565,052	565,052	565,052
B. Materiales y Suministros (B=b1+b2+b3+b4+b5+b6+b7+b8+b9)						
b1) Materiales de Administración, Emisión de Documentos y Artículos Oficiales	8,463,119	-	8,463,119	3,908,932	3,908,932	4,554,187
b2) Alimentos y Utensilios	220,000	-	220,000	609,900	609,900	(389,900)
b3) Materias Primas y Materiales de Producción y Comercialización	-	-	-	112,777	112,777	(112,777)
b4) Materiales y Artículos de Construcción y de Reparación	4,536,269	-	4,536,269	2,055,700	2,055,700	2,480,569
b5) Productos Químicos, Farmacéuticos y de Laboratorio	1,010,000	-	1,010,000	101,215	101,215	908,785
b6) Combustibles, Lubricantes y Aditivos	840,000	-	840,000	280,097	280,097	559,903
b7) Vestuario, Blancos, Prendas de Producción y Artículos Deportivos	1,530,250	-	1,530,250	278,299	278,299	1,251,951
b8) Materiales y Suministros para Seguridad	-	-	-	-	-	-
b9) Herramientas, Refacciones y Accesorios Menores	326,600	-	326,600	470,945	470,945	(144,345)
C. Servicios Generales (C=c1+c2+c3+c4+c5+c6+c7+c8+c9)						
c1) Servicios Básicos	14,750,340	-	14,750,340	5,943,061	5,943,061	8,807,279
c2) Servicios de Arrendamiento	123,000	-	123,000	41,888	41,888	81,112
c3) Servicios Profesionales, Científicos, Técnicos y Otros Servicios	2,234,400	-	2,234,400	896,438	896,438	1,337,962
c4) Servicios Financieros, Bancarios y Comerciales	11,702,440	-	11,702,440	1,554,156	1,554,156	10,148,284
c5) Servicios de Instalación, Reparación, Mantenimiento y Conservación	-	-	-	53,736	53,736	(53,736)
c6) Servicios de Comunicación Social y Publicidad	90,000	-	90,000	2,946,156	2,946,156	(2,856,156)
c7) Servicio de Traslado y Viáticos	375,000	-	375,000	128	128	374,872
c8) Servicios Oficiales	200,000	-	200,000	74,704	74,704	125,296
c9) Otros Servicios Generales	25,500	-	25,500	375,856	375,856	(350,356)
D. Transferencias, Asignaciones, Subsidios y Otras Ayudas (D=d1+d2+d3+d4+d5+d6+d7+d8+d9)						
d1) Transferencias Internas y Asignaciones al Sector Público	-	-	-	-	-	-
d2) Transferencias al Resto del Sector Público	-	-	-	-	-	-
d3) Subsidios y Subvenciones	-	-	-	-	-	-

A. Servicios Personales (A=a1+a2+a3+a4+a5+a6+a7)

- a1) Remuneraciones al personal de Carácter Permanente
- a2) Remuneraciones al personal de Carácter Transitorio
- a3) Remuneraciones Adicionales y Especiales
- a4) Seguridad Social
- a5) Otras prestaciones Sociales y Económicas
- a6) Previsiones
- a7) Pago de Estímulos al Servidor Público

B. Materiales y Suministros (B=b1+b2+b3+b4+b5+b6+b7+b8+b9)

- b1) Materiales de Administración, Emisión de Documentos y Artículos Oficiales
- b2) Alimentos y Utensilios
- b3) Materias Primas y Materiales de Producción y Comercialización
- b4) Materiales y Artículos de Construcción y de Reparación
- b5) Productos Químicos, Farmacéuticos y de Laboratorio
- b6) Combustibles, Lubrificantes y Aditivos
- b7) Vestuario, Blancos, Prendas de Protección y Artículos Deportivos
- b8) Materiales y Suministros para Seguridad
- b9) Herramientas, Refacciones y Accesorios Menores

C. Servicios Generales (C=c1+c2+c3+c4+c5+c6+c7+c8+c9)

- c1) Servicios Básicos
- c2) Servicios de Arrendamiento
- c3) Servicios Profesionales, Científicos, Técnicos y Otros Servicios
- c4) Servicios Financieros, Bancarios y Comerciales
- c5) Servicios de Instalación, Reparación, Mantenimiento y Conservación
- c6) Servicios de Comunicación Social y Publicidad
- c7) Servicio de Traslado y Viáticos
- c8) Servicios Oficiales
- c9) Otros Servicios Generales

D. Transferencias, Asignaciones, Subsidios y Otras Ayudas

(D=d1+d2+d3+d4+d5+d6+d7+d8+d9)

- d1) Transferencias Internas y Asignaciones al Sector Público
- d2) Transferencias al Resto del Sector Público
- d3) Subsidios y Subvenciones
- d4) Ayudas Sociales
- d5) Pensiones y Jubilaciones
- d6) Transferencias a Fideicomisos, Mandatos y Otros Análogos
- d7) Transferencias a la Seguridad Social
- d8) Donativos
- d9) Transferencias al Exterior


E. Bienes Muebles, Inmuebles e Intangibles (E=e1+e2+e3+e4+e5+e6+e7+e8+e9)


- e1) Mobiliario y Equipo de Administración
- e2) Mobiliario y Equipo Educativo y Recreativo

SISTEMA DE PARQUES PÚBLICOS DE SAN PEDRO GARZA GARCÍA, NUEVO LEÓN
ESTADO ANALÍTICO DEL EJERCICIO DEL PRESUPUESTO DE EGRESOS DETALLADO - LDF
CLASIFICACIÓN ADMINISTRATIVA
DEL 01 DE ENERO AL 30 DE JUNIO DE 2023
(PESOS)

Concepto	Egresos				Subejercicio (e)	
	Aprobado (d)	Ampliaciones/ (Reducciones)	Modificado	Devengado		Pagado
I. Gasto No Etiquetado (I=A+B+C+D+E+F+G+H)	83,148,531	-	83,148,531	32,024,411	32,024,411	51,124,120
A. Sistema de Parques Públicos de San Pedro Garza García, Nuevo León	83,148,531	-	83,148,531	32,024,411	32,024,411	51,124,120
B. Dependencia o Unidad Administrativa 2	-	-	-	-	-	-
C. Dependencia o Unidad Administrativa 3	-	-	-	-	-	-
D. Dependencia o Unidad Administrativa 4	-	-	-	-	-	-
E. Dependencia o Unidad Administrativa 5	-	-	-	-	-	-
F. Dependencia o Unidad Administrativa 6	-	-	-	-	-	-
G. Dependencia o Unidad Administrativa 7	-	-	-	-	-	-
H. Dependencia o Unidad Administrativa XX	-	-	-	-	-	-
II. Gasto Etiquetado (II=A+B+C+D+E+F+G+H)	-	-	-	-	-	-
A. Dependencia o Unidad Administrativa 1	-	-	-	-	-	-
B. Dependencia o Unidad Administrativa 2	-	-	-	-	-	-
C. Dependencia o Unidad Administrativa 3	-	-	-	-	-	-
D. Dependencia o Unidad Administrativa 4	-	-	-	-	-	-
E. Dependencia o Unidad Administrativa 5	-	-	-	-	-	-
F. Dependencia o Unidad Administrativa 6	-	-	-	-	-	-
G. Dependencia o Unidad Administrativa 7	-	-	-	-	-	-
H. Dependencia o Unidad Administrativa XX	-	-	-	-	-	-
III. Total de Egresos (III=I+II)	83,148,531	-	83,148,531	32,024,411	32,024,411	51,124,120

"Bajo protesta de decir verdad declaramos que los Estados Financieros y sus Notas son razonablemente correctos y responsabilidad del emisor"


Juan Carlos Cruzza Cosío
 Presidente Ejecutivo



Germán Antonio Enriquez Flores
 Director General

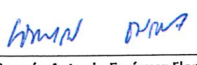

Nora Elena Andrade Rosado
 Comisario


SISTEMA DE PARQUES PÚBLICOS DE SAN PEDRO GARZA GARCÍA, NUEVO LEÓN
ESTADO ANALÍTICO DEL EJERCICIO DEL PRESUPUESTO DE EGRESOS DETALLADO - LDF
CLASIFICACIÓN FUNCIONAL (FINALIDAD Y FUNCIÓN)
DEL 01 DE ENERO AL 30 DE JUNIO DE 2023
(PESOS)

Concepto (c)	Egresos					Subejercicio (e)
	Aprobado (d)	Ampliaciones/ (Reducciones)	Egresos Modificado	Devengado	Pagado	
I. Gasto No Etiquetado (I=A+B+C+D)	83,148,531	-	83,148,531	32,024,411	32,024,411	51,124,120
A. Gobierno (A=a1+a2+a3+a4+a5+a6+a7+a8)	-	-	-	-	-	-
a1) legislación	-	-	-	-	-	-
a2) Justicia	-	-	-	-	-	-
a3) Coordinación Política de Gobierno	-	-	-	-	-	-
a4) Relaciones Exteriores	-	-	-	-	-	-
a5) Asuntos Financieros y Hacendarios	-	-	-	-	-	-
a6) Seguridad Nacional	-	-	-	-	-	-
a7) Asuntos de orden Público y Seguridad Interior	-	-	-	-	-	-
a8) Otros Servicios Generales	-	-	-	-	-	-
B. Desarrollo Social (B=b1+b2+b3+b4+b5+b6)	83,148,531	-	83,148,531	32,024,411	32,024,411	51,124,120
b1) Protección Ambiental	-	-	-	-	-	-
b2) Vivienda y Servicios de la Comunidad	-	-	-	-	-	-
b3) Salud	-	-	-	-	-	-
b4) Recreación Cultura y otras Manifestaciones Sociales	83,148,531	-	83,148,531	32,024,411	32,024,411	51,124,120
b5) Educación	-	-	-	-	-	-
b6) Protección Social	-	-	-	-	-	-
b7) Otros Asuntos Sociales	-	-	-	-	-	-
C. Desarrollo Económico C=c1+c2+c3+c4+c5+c6+c7+c8+c9)	-	-	-	-	-	-
c1) Asuntos Económicos, Comerciales y Laborales en General	-	-	-	-	-	-
c2) Agropecuaria, Silvicultura, Pesca y Caza	-	-	-	-	-	-
c3) Combustibles y Energía	-	-	-	-	-	-
c4) Minería, Manufacturas y Construcción	-	-	-	-	-	-
c5) Transporte	-	-	-	-	-	-
c6) Comunicaciones	-	-	-	-	-	-
c7) Turismo	-	-	-	-	-	-
c8) Ciencia, Tecnología e Innovación	-	-	-	-	-	-
c9) Otras Industrias y otros Asuntos Económicos	-	-	-	-	-	-
D. Otras no Clasificadas en Funciones Anteriores (D=d1+d2+d3+d4)	-	-	-	-	-	-
d1) Transacciones de la Deuda Pública/Costo Financiero de la Deuda	-	-	-	-	-	-
d2) Transferencias, Participaciones y Aportaciones entre Diferentes Niveles y Órdenes de Gobierno	-	-	-	-	-	-
d3) Saneamiento del Sistema Financiero	-	-	-	-	-	-
d4) Adeudos de Ejercicios Fiscales Anteriores	-	-	-	-	-	-
II. Gasto Etiquetado (I=A+B+C+D)	-	-	-	-	-	-
A. Gobierno (A=a1+a2+a3+a4+a5+a6+a7+a8)	-	-	-	-	-	-
a1) Legislación	-	-	-	-	-	-
a2) Justicia	-	-	-	-	-	-
a3) Coordinación Política de Gobierno	-	-	-	-	-	-
a4) Relaciones Exteriores	-	-	-	-	-	-
a5) Asuntos Financieros y Hacendarios	-	-	-	-	-	-
a6) Seguridad Nacional	-	-	-	-	-	-
a7) Asuntos de Orden Público y Seguridad Interior	-	-	-	-	-	-
a8) Otros Servicios Generales	-	-	-	-	-	-
B. Desarrollo Social (B=b1+b2+b3+b4+b5+b6)	-	-	-	-	-	-
b1) Protección Ambiental	-	-	-	-	-	-
b2) Vivienda y Servicios de la Comunidad	-	-	-	-	-	-
b3) Salud	-	-	-	-	-	-
b4) Recreación Cultura y otras Manifestaciones Sociales	-	-	-	-	-	-
b5) Educación	-	-	-	-	-	-
b6) Protección Social	-	-	-	-	-	-
b7) Otros Asuntos Sociales	-	-	-	-	-	-
C. Desarrollo Económico C=c1+c2+c3+c4+c5+c6+c7+c8+c9)	-	-	-	-	-	-
c1) Asuntos Económicos, Comerciales y Laborales en General	-	-	-	-	-	-
c2) Agropecuaria, Silvicultura, Pesca y Caza	-	-	-	-	-	-
c3) Combustibles y Energía	-	-	-	-	-	-
c4) Minería, Manufacturas y Construcción	-	-	-	-	-	-
c5) Transporte	-	-	-	-	-	-
c6) Comunicaciones	-	-	-	-	-	-
c7) Turismo	-	-	-	-	-	-
c8) Ciencia, Tecnología e Innovación	-	-	-	-	-	-
c9) Otras Industrias y otros Asuntos Económicos	-	-	-	-	-	-
D. Otras no Clasificadas en Funciones Anteriores (D=d1+d2+d3+d4)	-	-	-	-	-	-
d1) Transacciones de la Deuda Pública/Costo Financiero de la Deuda	-	-	-	-	-	-
d2) Transferencias y Aportaciones entre Diferentes Niveles y Órdenes de Gobierno	-	-	-	-	-	-
d3) Saneamiento del Sistema Financiero	-	-	-	-	-	-
d4) Adeudos de Ejercicios Fiscales Anteriores	-	-	-	-	-	-
III. Total de Egresos (III=I+II)	83,148,531	-	83,148,531	32,024,411	32,024,411	51,124,120

"Bajo protesta de decir verdad declaramos que los Estados Financieros y sus Notas son razonablemente correctos y responsabilidad del emisor"


C. Juan Carlos Zuazua Cosío
Presidente Ejecutivo



C. Germán Antonio Enríquez Flores
Director General



C. Nora Elena Andrade Rosado
Comisario

SISTEMA DE PARQUES PÚBLICOS DE SAN PEDRO GARZA GARCÍA, NUEVO LEÓN
ESTADO ANALÍTICO DEL EJERCICIO DEL PRESUPUESTO DE EGRESOS DETALLADO - LDF
CLASIFICACIÓN DE SERVICIOS PERSONALES POR CATEGORÍA
DEL 01 DE ENERO AL 30 DE JUNIO DE 2023
(PESOS)

Concepto (c)	Egresos				Subejercicio (e)
	Aprobado (d)	Ampliaciones/ (Reducciones)	Modificado	Devengado	
I. Gasto No Etiquetado (I=A+B+C+D+E+F)					
A. Personal Administrativo y de Servicio Público	44,680,759	-	44,680,759	17,392,765	17,392,765
B. Magisterio	44,680,759	-	44,680,759	17,392,765	17,392,765
C. Servicios de Salud (C=c1+c2)	-	-	-	-	-
c1) Personal Administrativo	-	-	-	-	-
c2) Personal Médico, Paramédico y afín	-	-	-	-	-
D. Seguridad Pública	-	-	-	-	-
E. Gastos asociados a la implementación de nuevas Leyes Federales o reformas a las mismas (E=e1+e2)	-	-	-	-	-
e1) Nombre del Programa o Ley 1	-	-	-	-	-
e2) Nombre del Programa o Ley 2	-	-	-	-	-
F. Sentencias Laborales Definitivas	-	-	-	-	-
II. Gasto Etiquetado (II=A+B+C+D+E+F+G+H)					
A. Personal Administrativo y de Servicio Público	-	-	-	-	-
B. Magisterio	-	-	-	-	-
C. Servicios de Salud (C=c1+c2)	-	-	-	-	-
c1) Personal Administrativo	-	-	-	-	-
c2) Personal Médico, Paramédico y afín	-	-	-	-	-
D. Seguridad Pública	-	-	-	-	-
E. Gastos asociados a la implementación de nuevas Leyes Federales o reformas a las mismas (E=e1+e2)	-	-	-	-	-
e1) Nombre del Programa o ley 1	-	-	-	-	-
e2) Nombre del Programa o ley 2	-	-	-	-	-
F. Sentencias Laborales Definitivas	-	-	-	-	-
III. Total de Gastos en Servicios Personales (III=I+II)	44,680,759	-	44,680,759	17,392,765	17,392,765

"Bajo protesta de decir verdad declaramos que los Estados Financieros y sus Notas son razonablemente correctos y responsabilidad del emisor"


C. Juan Carlos Zuazua Cosío
 Presidente Ejecutivo



C. Germán Antonio Enríquez Flores
 Director General


C. Nora Elena Andrade Rosado
 Comisario

SISTEMA DE PARQUES PÚBLICOS DE SAN PEDRO GARZA GARCÍA, NUEVO LEÓN
PROYECCIONES DE INGRESOS - LDF
POR LOS EJERCICIOS 2023 AL 2028
(PESOS)

Concepto (b)	2023	2024	2025	2026	2027	2028
1. Ingresos de Libre Disposición (1=A+B+C+D+E+F+G+H+I+J+K+L)	83,148,531	87,305,958	91,671,255	96,254,818	101,067,559	106,120,937
A. Impuestos	-	-	-	-	-	-
B. Cuotas y Aportaciones de Seguridad Social	-	-	-	-	-	-
C. Contribuciones de Mejoras	-	-	-	-	-	-
D. Derechos	-	-	-	-	-	-
E. Productos	-	-	-	-	-	-
F. Aprovechamientos	-	-	-	-	-	-
G. Ingresos por Ventas de Bienes y prestación de Servicios	3,000,500	3,150,525	3,308,051	3,473,454	3,647,127	3,829,483
H. Participaciones	-	-	-	-	-	-
I. Incentivos Derivados de la Colaboración Fiscal	-	-	-	-	-	-
J. Transferencias y Asignaciones	80,148,031	84,155,433	88,363,204	92,781,364	97,420,433	102,291,454
K. Convenios	-	-	-	-	-	-
L. Otros Ingresos de Libre Disposición	-	-	-	-	-	-
2. Transferencias Federales Etiquetadas (2=A+B+C+D+E)	-	-	-	-	-	-
A. Aportaciones	-	-	-	-	-	-
B. Convenios	-	-	-	-	-	-
C. Fondos Distintos de Aportaciones	-	-	-	-	-	-
D. Transferencias, Asignaciones, Subsidios, Subvenciones, Pensiones y Jubilaciones.	-	-	-	-	-	-
E. Otras Transferencias Federales Etiquetadas	-	-	-	-	-	-
3. Ingresos Derivados de Financiamientos (3=A)	-	-	-	-	-	-
A. Ingresos Derivados de Financiamientos	-	-	-	-	-	-
4. Total de Ingresos Proyectados (4=1+2+3)	83,148,531	87,305,958	91,671,255	96,254,818	101,067,559	106,120,937
Datos Informativos						
1. Ingresos Derivados de Financiamientos con Fuente de Pago de Recursos de Libre Disposición	-	-	-	-	-	-
2. Ingresos Derivados de Financiamientos con Fuente de Pago de Transferencias Federales Etiquetadas	-	-	-	-	-	-
3. Ingresos Derivados de Financiamientos (3=1+2)	-	-	-	-	-	-

"Bajo protesta de decir verdad declaramos que los Estados Financieros y sus Notas son razonablemente correctos y responsabilidad del emisor"


C. Juan Carlos Zazua Cosío
 Presidente Ejecutivo



C. Germán Antonio Enríquez Flores
 Director General



C. Nora Elena Andrade Rosado
 Comisario


SISTEMA DE PARQUES PÚBLICOS DE SAN PEDRO GARZA GARCÍA, NUEVO LEÓN
PROYECCIONES DE EGRESOS - LDF
POR LOS EJERCICIOS 2023 AL 2028
(PESOS)

Concepto (b)	2023	2024	2025	2026	2027	2028
1. Gasto No Etiquetado (1=A+B+C+D+E+F+G+H+I+J+K+L)	83,148,531	87,305,958	91,671,255	96,254,818	101,067,559	106,120,937
A. Servicios Personales	44,680,759	46,914,797	49,260,536	51,723,563	54,309,741	57,025,228
B. Materiales y Suministros	8,463,119	8,886,275	9,330,589	9,797,119	10,286,975	10,801,323
C. Servicios Generales	14,750,340	15,487,857	16,262,250	17,075,362	17,929,130	18,825,587
D. Transferencias, Asignaciones, Subsidios y Otras Ayudas	-	-	-	-	-	-
E. Bienes muebles, Inmuebles e Intangibles	15,254,313	16,017,029	16,817,880	17,658,774	18,541,713	19,468,798
F. Inversión Pública	-	-	-	-	-	-
G. Inversiones Financieras y Otras Provisiones	-	-	-	-	-	-
H. Participaciones y Aportaciones	-	-	-	-	-	-
I. Deuda Pública	-	-	-	-	-	-
1. Gasto Etiquetado (1=A+B+C+D+E+F+G+H+I+J+K+L)	-	-	-	-	-	-
A. Servicios Personales	-	-	-	-	-	-
B. Materiales y Suministros	-	-	-	-	-	-
C. Servicios Generales	-	-	-	-	-	-
D. Transferencias, Asignaciones, Subsidios y Otras Ayudas	-	-	-	-	-	-
E. Bienes muebles, Inmuebles e Intangibles	-	-	-	-	-	-
F. Inversión Pública	-	-	-	-	-	-
G. Inversiones Financieras y otras provisiones	-	-	-	-	-	-
H. Participaciones y Aportaciones	-	-	-	-	-	-
I. Deuda Pública	-	-	-	-	-	-
3. Total de Egresos proyectados (3=1+2)	83,148,531	87,305,958	91,671,255	96,254,818	101,067,559	106,120,937

"Bajo protesta de decir verdad declaramos que los Estados Financieros y sus Notas son razonablemente correctos y responsabilidad del emisor"


 C. Juan Carlos Zuazua Cosío
 Presidente Ejecutivo


 C. Germán Antonio Enríquez Flores
 Director General


 C. Nora Elena Andrade Rosado
 Comisario

SISTEMA DE PARQUES PÚBLICOS DE SAN PEDRO GARZA GARCÍA, NUEVO LEÓN
RESULTADOS DE INGRESOS - LDF
POR LOS EJERCICIOS 2018 AL 2023
(PESOS)


Concepto (b)	2018	2019	2020	2021	2022	2023
1. Ingresos de Libre Disposición (1=A+B+C+D+E+F+G+H+I+J+K+L)	-	-	-	-	49,851,856	44,277,073
A. Impuestos	-	-	-	-	-	-
B. Cuotas y Aportaciones de Seguridad Social	-	-	-	-	-	-
C. Contribuciones de Mejoras	-	-	-	-	-	-
D. Derechos	-	-	-	-	-	-
E. Productos	-	-	-	-	-	-
F. Aprovechamientos	-	-	-	-	-	-
G. Ingresos por Ventas de Bienes y Prestación de Servicios	-	-	-	-	1,892,366	1,599,476
H. Participaciones	-	-	-	-	-	-
I. Incentivos Derivados de la Colaboración Fiscal	-	-	-	-	-	-
J. Transferencias y Asignaciones	-	-	-	-	47,959,490	42,677,598
K. Convenios	-	-	-	-	-	-
L. Otros Ingresos de Libre Disposición	-	-	-	-	-	-
2. Transferencias Federales Etiquetadas (2=A+B+C+D+E)	-	-	-	-	-	-
A. Aportaciones	-	-	-	-	-	-
B. Convenios	-	-	-	-	-	-
C. Fondos Distintos de Aportaciones	-	-	-	-	-	-
D. Transferencias, Asignaciones, Subsidios, Subvenciones, Pensiones y Jubilaciones.	-	-	-	-	-	-
E. Otras Transferencias Federales Etiquetadas	-	-	-	-	-	-
3. Ingresos Derivados de Financiamientos (3=A)	-	-	-	-	-	-
A. Ingresos Derivados de Financiamiento	-	-	-	-	-	-
4. Total de Resultados de Ingresos (4=1+2+3)	-	-	-	-	49,851,856	44,277,073
Datos Informativos						
1. Ingresos Derivados de Financiamientos con Fuente de Pago de Recursos de Libre Disposición	-	-	-	-	-	-
2. Ingresos Derivados de Financiamientos con Fuente de Pago de Transferencias Federales Etiquetadas	-	-	-	-	-	-
3. Ingresos Derivados de Financiamientos (3=1+2)	-	-	-	-	-	-

1. Los importes corresponden al momento contable de los ingresos devengados.

2. Los importes corresponden a los ingresos devengados al cierre trimestral mas reciente disponible y estimados para el resto del ejercicio.

"Bajo protesta de decir verdad declaramos que los Estados Financieros y sus Notas son razonablemente correctos y responsabilidad del emisor"


 Carlos Zuazua Cosío
 Presidente Ejecutivo


 Germán Antonio Enriquez Flores
 Director General


 Nora Elena Andrade Rosado
 Comisario

SISTEMA DE PARQUES PÚBLICOS DE SAN PEDRO GARZA GARCÍA, NUEVO LEÓN

RESULTADOS DE EGRESOS - LDF

POR LOS EJERCICIOS 2018 AL 2023


(PESOS)

Concepto (b)	2018	2019	2020	2021	2022	2023
1. Gasto No Etiquetado (1=A+B+C+D+E+F+G+H+I+J+K+L)	-	-	-	-	49,246,123	32,024,411
A. Servicios Personales	-	-	-	-	24,713,074	17,392,765
B. Materiales y Suministros	-	-	-	-	8,119,537	3,908,932
C. Servicios Generales	-	-	-	-	7,052,047	5,943,061
D. Transferencias, Asignaciones, Subsidios y Otras Ayudas	-	-	-	-	-	-
E. Bienes muebles, Inmuebles e Intangibles	-	-	-	-	9,361,465	4,779,652
F. Inversión Pública	-	-	-	-	-	-
G. Inversiones Financieras y otras Provisiones	-	-	-	-	-	-
H. Participaciones y Aportaciones	-	-	-	-	-	-
I. Deuda Pública	-	-	-	-	-	-
1. Gasto Etiquetado (1=A+B+C+D+E+F+G+H+I+J+K+L)	-	-	-	-	-	-
A. Servicios Personales	-	-	-	-	-	-
B. Materiales y Suministros	-	-	-	-	-	-
C. Servicios Generales	-	-	-	-	-	-
D. Transferencias, Asignaciones, Subsidios y Otras Ayudas	-	-	-	-	-	-
E. Bienes muebles, Inmuebles e Intangibles	-	-	-	-	-	-
F. Inversión Pública	-	-	-	-	-	-
G. Inversiones Financieras y otras Provisiones	-	-	-	-	-	-
H. Participaciones y Aportaciones	-	-	-	-	-	-
I. Deuda Pública	-	-	-	-	-	-
3. Total de Egresos Proyectados (3=1+2)	-	-	-	-	49,246,123	32,024,411

1. Los importes corresponden a los egresos totales devengados

2. Los importes corresponden a los egresos devengados al cierre del trimestre mas reciente disponible y estimados para el resto del ejercicio

"Bajo protesta de decir verdad declaramos que los Estados Financieros y sus Notas son razonablemente correctos y responsabilidad del emisor"



C. Juan Carlos Zuazua Cosío
Presidente Ejecutivo



C. Germán Antonio Enríquez Flores
Director General



C. Nora Elena Andrade Rosato
Comisario

Tipo de Sistema	Pensiones y Jubilaciones	Salud	Riesgo de trabajo	Invalidez y vida	Otras prestaciones Sociales
Prestación Laboral o fondo general para trabajadores del estado o municipio					
Beneficio definido, Contribución definida o Mixta					
Populación afiliada					
Activos					
Edad máxima					
Edad mínima					
Edad promedio					
Pensionados y Jubilados					
Edad máxima					
Edad mínima					
Edad promedio					
Beneficiarios					
Promedio de años de servicios (trabajadores activos)					
Aportación individual al plan de pensión como % del salario					
Aportación del ente público al plan de pensión como % del salario					
Crecimiento esperado de los pensionados y jubilados (como%)					
Edad de Jubilación o pensión					
Esperanza de vida					
Ingresos del Fondo					
Ingresos anuales al Fondo de pensiones					
Nomina anual					
Activos					
Pensionados y Jubilados					
beneficiarios de pensionados y Jubilados					
Monto mensual por pensión					
Máximo					
Mínimo					
Promedio					
Monto de la reserva					
Valor presente de las obligaciones					
Pensiones y Jubilaciones en curso del pago					
Generación Actual					
Generaciones futuras					
Valor presente de las contribuciones asociadas a sueldos futuros de cotización X%					
Generación Actual					
Generaciones futuras					
Valor presente de las aportaciones futuras					
Generación Actual					
Generaciones futuras					
Otros Ingresos					
Deficit/Excedente actuarial					
Generación Actual					
Generaciones futuras					
Período de suficiencia					
Año de descapitalización					
Tasa de rendimiento					
Estudio Actuarial					
Año de elaboración					
Empresa que elaboró estudio actuarial					

NOTA: EN ESTE PERÍODO NO SE PRESENTA INFORMACIÓN AL NO EXISTIR UN RIESGO APARENTE DE UN PASIVO CONTINGENTE, YA QUE EL ORGANISMO INICIÓ OPERACIONES EN EL EJERCICIO ANTERIOR.

"Bajo protesta de decir verdad declaramos que los Estados Financieros y sus Notas son razonablemente correctos y responsabilidad del emisor"

C. Juan Carlos Zapata Casio
 Presidente Ejecutivo

C. Germán Antonio Enriquez Flores
 Director General

C. Nora Elena Andrade Rosado
 Comisario

**SISTEMA DE PARQUES PÚBLICOS DE SAN PEDRO GARZA GARCÍA, NUEVO LEÓN
COMPARATIVO DE EGRESOS PRESUPUESTADO (APROBADO) VS EJERCIDO
EJERCICIO 2023**

	PRESUPUESTADO				EJERCIDO				VARIACIÓN PRESUPUESTO VS EJERCIDO				
	APROBADO	ENE	FEB	MAR	ACUMULADO ENE - MAR	ENE	FEB	MAR	ACUMULADO ENE - MAR	AL 31 MARZO		ANUAL	
										IMPORTE	%		
TOTAL DE EGRESOS	83,148,531	12,992,555	19,809,655	4,895,655	37,637,866	3,339,812	5,122,510	5,880,278	14,442,600	23,255,267	100%	68,705,931	100%
SERVICIOS PERSONALES													
1.000 Remuneraciones al personal de carácter permanente	44,680,759	3,723,396	3,723,396	3,723,396	11,170,189	2,381,259	2,746,564	3,420,457	8,548,280	2,621,909	11%	36,132,478	53%
1.200 Remuneraciones al personal de carácter transitorio	32,059,248	2,671,604	2,671,604	2,671,604	8,014,812	2,257,334	2,206,311	2,209,358	6,673,002	1,341,810	51%	25,386,246	70%
1.300 Remuneraciones adicionales y especiales	4,286,107	357,175	357,175	357,175	1,071,526	93,192	157,316	438,939	689,447	382,079	15%	3,596,659	10%
1.400 Seguridad Social	8,335,404	694,617	694,617	694,617	2,083,851	30,733	240,126	772,161	1,043,021	1,040,890	40%	7,292,983	20%
1.500 Otras prestaciones sociales y económicas	-	-	-	-	-	-	142,810	-	142,810	142,810	-5%	-	0%
1.600 Previsiones	-	-	-	-	-	-	-	-	-	-	0%	-	0%
1.700 Pago de estímulos a servidores públicos	-	-	-	-	-	-	-	-	-	-	0%	-	0%
2.000 MATERIALES Y SUMINISTROS	8,463,119	1,360,489	527,489	614,989	2,502,967	351,140	674,788	1,125,769	2,151,696	351,271	2%	6,311,423	9%
2.100 Materiales de administración, emisión de documentos y artículos oficiales	220,000	18,393	18,393	18,393	55,000	26,658	44,123	87,653	158,435	103,435	-29%	61,565	1%
2.200 Alimentos y utensilios	-	-	-	-	-	5,502	2,784	31,690	39,976	39,976	-11%	-	0%
2.300 Materias primas y materiales de producción y comercialización	-	-	-	-	-	-	-	-	-	-	0%	-	0%
2.400 Materiales y artículos de construcción y de reparación	4,596,269	483,022	395,522	363,022	1,182,567	216,347	381,426	718,811	1,318,584	136,017	-39%	3,217,686	51%
2.500 Productos químicos, farmacéuticos y de laboratorio	1,010,000	79,000	79,000	125,000	283,000	18,621	13,274	31,895	31,895	251,105	71%	978,105	15%
2.600 Combustibles, lubricantes y aditivos	840,000	70,000	70,000	70,000	210,000	1,006	52,738	54,578	108,322	101,678	29%	731,678	12%
2.700 Vestuario, blancos, prendas de protección y artículos deportivos	1,550,250	633,500	-	-	633,500	4,706	75,741	119,772	200,219	433,281	123%	1,390,031	21%
2.800 Materiales y suministros para seguridad	-	-	-	-	-	-	-	-	-	-	0%	-	0%
2.900 Herramientas, refacciones y accesorios menores	326,600	76,633	23,633	38,633	138,900	76,300	117,976	99,991	294,267	155,967	-44%	32,333	1%
3.000 SERVICIOS GENERALES	14,750,340	7,908,670	1,938,770	437,270	10,284,710	92,024	1,050,690	1,367,226	2,509,940	7,774,770	33%	12,240,400	18%
3.100 Servicios básicos	123,000	10,250	10,250	10,250	30,750	3,243	4,521	5,006	12,770	17,980	0%	110,230	1%
3.200 Servicios de arrendamiento	2,234,400	186,200	186,200	186,200	538,600	3,940	159,859	206,941	370,739	187,861	2%	1,863,661	15%
3.300 Servicios profesionales, científicos, técnicos y otros servicios	11,702,440	7,682,220	1,662,320	184,820	9,529,360	8,211	382,435	533,946	924,592	8,604,768	111%	10,777,848	88%
3.400 Servicios financieros, bancarios y comerciales	-	-	-	-	-	232	6,776	371	7,379	7,379	0%	-	0%
3.500 Servicios de instalación, reparación, mantenimiento y conservación	90,000	-	-	-	10,000	75,977	426,656	520,439	1,023,072	1,013,072	-13%	933,072	-8%
3.600 Servicios de comunicación social y publicidad	375,000	30,000	30,000	30,000	90,000	-	-	-	-	90,000	1%	375,000	3%
3.700 Servicios de traslado y viáticos	200,000	-	50,000	-	50,000	421	-	3,547	3,968	46,032	1%	196,032	2%
3.800 Servicios oficiales	-	-	-	-	-	-	-	-	-	-	0%	-	0%
3.900 Otros servicios generales	25,500	-	-	16,000	16,000	-	-	-	-	-	0%	-	0%
5.000 BIENES MUEBLES, INMUEBLES E INTANGIBLES	15,254,313	-	13,620,000	120,000	13,740,000	515,389	650,468	66,826	1,232,683	12,507,317	54%	14,021,650	20%
5.100 Mobiliario y equipo de administración	14,234,313	-	12,720,000	-	12,720,000	406,833	468,051	-	874,884	11,845,116	95%	13,359,429	95%
5.200 Mobiliario y equipo educacional y recreativo	1,020,000	-	900,000	120,000	1,020,000	82,215	-	13,299	95,515	924,485	7%	924,485	7%
5.300 Equipo e instrumental médico y de laboratorio	-	-	-	-	-	-	-	-	-	-	0%	-	0%
5.400 Vehículos y equipo de transporte	-	-	-	-	-	-	-	-	-	-	0%	-	0%
5.500 Equipo de defensa y seguridad	-	-	-	-	-	-	-	-	-	-	0%	-	0%
5.600 Maquinaria, otros equipos y herramientas	-	-	-	-	-	26,341	164,190	53,527	244,057	244,057	-2%	-	-2%
5.700 Activos biológicos	-	-	-	-	-	-	-	-	-	-	0%	-	0%
5.800 Bienes inmuebles	-	-	-	-	-	-	-	-	-	-	0%	-	0%
5.900 Activos intangibles	-	-	-	-	-	-	18,227	-	18,227	18,227	0%	-	0%