

# SISTEMA DE PARQUES PÚBLICOS DE SAN PEDRO GARZA GARCÍA, NUEVO LEÓN

---



San  
Pedro  
Parques



@SANPEDROPARQUES

---

INFORME DE AVANCE DE GESTIÓN FINANCIERA  
CORRESPONDIENTE AL  
PRIMER TRIMESTRE 2023

## **ANTECEDENTES**

Bajo la premisa de contar con una estrategia de adaptación de los espacios públicos de San Pedro Garza García, para las necesidades que implican atención a la emergencia climática, y al mismo tiempo ofrecer la más alta calidad de servicios culturales, sociales y ambientales en los parques más representativos o emblemáticos del municipio, se propuso crear el presente Organismo Público Descentralizado del Gobierno Municipal para la gestión de los parques emblemáticos de San Pedro Garza García, con la finalidad y propósito fundamental de ofrecer espacios públicos de recreación y educación de la más alta calidad a la población, garantizando el óptimo estado de la infraestructura y la sostenibilidad del Ente Público.

El sistema de Parques Públicos de San Pedro Garza García, Nuevo León es un Organismo Público Descentralizado del Gobierno Municipal, creado mediante acuerdo de la sesión extraordinaria de cabildo celebrada el 17 de diciembre de 2021 a través del dictamen número CGR 2021-2024/006-2021/Aprobación definitiva de Reglamento, publicado en el Periódico Oficial del Estado el 27 de diciembre de 2021, cuya vigencia inició a partir del día de su publicación, dotado de personalidad jurídica y patrimonio propio, que tiene como objeto general gestionar los parques con la finalidad de conservar su infraestructura natural y artificial en excelente estado, ofrecer una programación recreativa, educativa y cultural para toda la población; atender, informar e involucrar a sus usuarios incentivando la participación ciudadana; y garantizar la sostenibilidad del organismo para efectuar las acciones antes descritas.

### **MISIÓN**

Brindar calidad de vida a través de los parques emblemáticos de San Pedro Garza García, procurando su conservación y sostenibilidad; y promoviendo el buen uso y la participación de sus comunidades.

### **VISIÓN**

Ser el organismo gestor de parques públicos municipales modelo para México y América Latina en temas de conservación, recreación, sostenibilidad y participación.

De conformidad a lo establecido en la Constitución Política del Estado Libre y Soberano de Nuevo León; la Ley de Administración Financiera para el Estado de Nuevo León; La Ley de Fiscalización Superior del Estado de Nuevo León; la Ley General de Contabilidad Gubernamental y el Reglamento Orgánico de la Administración Pública Municipal de San Pedro Garza García, Nuevo León; el Ejecutivo y sus Organismos Descentralizados y Fideicomisos, así como las personas físicas o morales, públicas o privadas que reciban recursos públicos, deberán rendir su Cuenta Pública en forma anual al H. Congreso del Estado, en los términos y plazos que esta misma legislación establece. Por lo anterior, se emite el informe de avance de gestión financiera al 31 de marzo de 2023.

## CONTENIDO

### I. Información contable:


- a) Estado de actividades
- b) Estado de situación financiera
- c) Estado de variación de la hacienda pública
- d) Estado de cambios en la situación financiera
- e) Estado de flujos de efectivo
- f) Estado analítico del activo
- g) Estado analítico de la deuda y otros pasivos
- h) Informe de pasivos contingentes (no aplicable)
- i) Notas a los estados financieros


**SISTEMA DE PARQUES PÚBLICOS DE SAN PEDRO GARZA GARCÍA, NUEVO LEÓN**  
**ESTADO DE ACTIVIDADES**

**DEL 01 DE ENERO AL 31 DE MARZO DE 2023 Y DEL 01 DE ENERO AL 31 DE DICIEMBRE DE 2022**

	2023	2022
<b>INGRESOS Y OTROS BENEFICIOS</b>		
<b>Ingresos de la Gestión</b>		
Impuestos	-	-
Cuotas y Aportaciones de Seguridad Social	-	-
Contribuciones de Mejoras	-	-
Derechos	-	-
Productos	-	-
Aprovechamientos	-	-
Ingresos por Ventas de Bienes y Prestación de Servicios	821,246	1,887,686
	821,246	1,887,686
<b>Participaciones, Aportaciones, Convenios, Incentivos Derivados de la Colaboración Fiscal, Transferencias, Asignaciones, Subsidios, Subvenciones, Pensiones y Jubilaciones.</b>		
Participaciones, Aportaciones, Convenios, Incentivos Derivados de la Colaboración Fiscal y Fondos Distintos de Aportaciones	-	-
Transferencias, Asignaciones Subsidios, Subvenciones y Otras Ayudas	22,640,590	47,959,490
	22,640,590	47,959,490
<b>Otros Ingresos y Beneficios</b>		
Ingresos Financieros	-	-
Incremento por Variación de Inventarios	-	-
Disminución del Exceso de Estimaciones por Pérdida o Deterioro u Obsolescencia	-	-
Disminución del Exceso de Provisiones	-	-
Otros Ingresos y Beneficios Varios	-	4,680
	-	4,680
<b>Total de Ingresos y Otros Beneficios</b>	<b>23,461,836</b>	<b>49,851,856</b>
<b>GASTOS Y OTRAS PÉRDIDAS</b>		
<b>Gastos de Funcionamiento</b>		
Servicios Personales	8,523,413	24,713,074
Materiales y Suministros	2,153,462	6,980,728
Servicios Generales	3,014,046	7,052,047
	13,690,921	38,745,849
<b>Transferencia, Asignaciones, Subsidios y Otras Ayudas</b>		
Transferencias Internas y Asignaciones al Sector Público	-	-
Transferencias al Resto del Sector Público	-	-
Subsidios y Subvenciones	-	-
Ayudas Sociales	-	-
Pensionamientos y Jubilaciones	-	-
Transferencias a Fideicomisos, Mandatos y Contratos Análogos	-	-
Transferencias a la Seguridad Social	-	-
Donativos	-	-
Transferencias al Exterior	-	-
	-	-
<b>Participaciones y Aportaciones</b>		
Participaciones	-	-
Aportaciones	-	-
Convenios	-	-
	-	-
<b>Intereses, Comisiones y Otros Gastos de la Deuda Pública</b>		
Intereses de Deuda Pública	-	-
Comisiones de Deuda Pública	-	-
Gastos de la Deuda Pública	-	-
Costo por Coberturas	-	-
Apoyos Financieros	-	-
	-	-
<b>Otros Gastos y Pérdidas Extraordinarias</b>		
Estimaciones, Depreciaciones, Deterioros, Obsolescencia y Amortizaciones	-	318,106
Provisiones	-	-
Disminución de Inventarios	-	-
Aumento por Insuficiencia de Estimaciones por Pérdida o Deterioro y Obsolescencia	-	-
Aumento por Insuficiencia de Provisiones	-	-
Otros Gastos	-	-
	-	318,106
<b>Inversión Pública</b>		
Inversión Pública no Capitalizable	-	-
	-	-
<b>Total de Gastos y otras Pérdidas</b>	<b>13,690,921</b>	<b>39,063,955</b>
<b>Resultados del Ejercicio (Ahorro/Desahorro)</b>	<b>9,770,916</b>	<b>10,787,901</b>

"Bajo protesta de decir verdad declaramos que los Estados Financieros y sus Notas son razonablemente correctos y responsabilidad del emisor"

  
C. Juan Carlos Zuazua Cosío  
Presidente Ejecutivo

  
C. Germán Antonio Enríquez Flores  
Director General

  
C. Nora Elena Andrade Rosado  
Comisario

**SISTEMA DE PARQUES PÚBLICOS DE SAN PEDRO GARZA GARCÍA, NUEVO LEÓN**  
**ESTADO DE SITUACIÓN FINANCIERA**

**DEL 01 DE ENERO AL 31 DE MARZO DE 2023 Y DEL 01 DE ENERO AL 31 DE ENERO DE 2022**

	2023	2022	2023	2022
<b>ACTIVO</b>				
<b>Activo Circulante</b>				
Efectivo y Equivalentes	12,165,844	6,628,035	1,024,817	4,267,446
Derechos a Recibir Efectivo y Equivalentes	2,257	235	-	-
Derechos a Recibir Bienes o Servicios	175,692	86,101	-	-
Inventarios	-	-	-	-
Almacenes	-	-	-	-
Estimación por Pérdida o Deterioro de Activos Circulantes	-	-	101,094	60,750
Otros Activos Circulantes	-	-	-	-
<b>Total de Activos Circulantes</b>	<b>12,339,278</b>	<b>6,714,371</b>	<b>1,125,911</b>	<b>4,328,196</b>
<b>Activo No Circulante</b>				
Inversiones Financieras a Largo Plazo	-	-	-	-
Derechos a Recibir Efectivo o Equivalentes a Largo Plazo	-	-	-	-
Bienes Inmuebles, Infraestructura y Construcciones en Proceso	-	-	-	-
Bienes Muebles	10,501,765	9,326,665	-	-
Activos Intangibles	53,027	34,800	-	-
Depreciación, Deterioro y Amortización Acumulada de Bienes	318,106	318,106	-	-
Activos Diferidos	-	-	-	-
Estimación por Pérdida o Deterioro de Activos no Circulantes	-	-	-	-
Total Activos no Circulantes	10,236,685	9,043,359	1,125,911	4,328,196
Otros Activos no Circulantes	-	-	-	-
<b>Total de Activos no Circulantes</b>	<b>10,236,685</b>	<b>9,043,359</b>	<b>641,632</b>	<b>641,632</b>
<b>Total del Activo</b>	<b>22,575,963</b>	<b>15,757,730</b>	<b>21,450,052</b>	<b>11,429,534</b>
			<b>22,575,963</b>	<b>15,757,730</b>
<b>PASIVO</b>				
<b>Pasivo Circulante</b>				
Cuentas por Pagar a Corto Plazo	-	-	-	-
Documentos por Pagar a Corto Plazo	-	-	-	-
Porción a Corto Plazo de la Deuda Pública	-	-	-	-
Títulos y Valores a Corto Plazo	-	-	-	-
Pasivos Diferidos a Corto Plazo	-	-	-	-
Fondos y Bienes de Terceros en Garantía y/o Administración a Corto Plazo	-	-	-	-
Provisiones a Corto Plazo	-	-	-	-
Otros Pasivos a Corto Plazo	-	-	-	-
<b>Total de Pasivos Circulantes</b>	<b>-</b>	<b>-</b>	<b>-</b>	<b>-</b>
<b>Pasivo No Circulante</b>				
Cuentas por Pagar a Largo Plazo	-	-	-	-
Documentos por Pagar a Largo Plazo	-	-	-	-
Deuda Pública a Largo Plazo	-	-	-	-
Pasivos Diferidos a Largo Plazo	-	-	-	-
Fondos y Bienes de Terceros en Garantía y/o en Administración a Largo Plazo	-	-	-	-
Provisiones a Largo Plazo	-	-	-	-
<b>Total de Pasivos No Circulantes</b>	<b>-</b>	<b>-</b>	<b>-</b>	<b>-</b>
<b>Total del Pasivo</b>	<b>-</b>	<b>-</b>	<b>1,125,911</b>	<b>4,328,196</b>
<b>HACIENDA PÚBLICA/PATRIMONIO</b>				
<b>Hacienda Pública/Patrimonio Contribuido</b>				
Aportaciones	-	-	641,632	641,632
Donaciones de Capital	-	-	-	-
Actualización de la Hacienda Pública/Patrimonio	-	-	641,632	641,632
<b>Hacienda Pública/Patrimonio Generado</b>				
Resultados del Ejercicio (Ahorro / Desahorro)	-	-	9,770,916	10,787,901
Resultados de Ejercicios Anteriores	-	-	-	-
Revalúos	-	-	-	-
Reservas	-	-	249,603	-
Rectificaciones de Resultados de Ejercicios Anteriores	-	-	20,808,420	10,787,901
<b>Exceso o Insuficiencia en la Actualización de La Hacienda Pública/Patrimonio</b>				
Resultado por Posición Monetaria	-	-	-	-
Resultado por Tenencia de Activos no Monetarios	-	-	-	-
<b>Total Hacienda Pública/Patrimonio</b>	<b>-</b>	<b>-</b>	<b>21,450,052</b>	<b>11,429,534</b>
<b>Total de Pasivo y Hacienda Pública/Patrimonio</b>	<b>22,575,963</b>	<b>15,757,730</b>	<b>22,575,963</b>	<b>15,757,730</b>

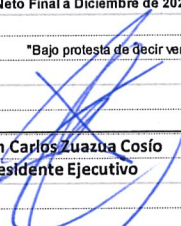


"Bajo protesta de decir verdad declaramos que los Estados Financieros y sus Notas son razonablemente correctos y responsabilidad del emisor"

C. Juan Carlos Zuazua Cosío  
 Presidente Ejecutivo

C. Germán Antonio Enriquez Flores  
 Director General

C. Nora Elena Andrade Rosado  
 Comisario

**SISTEMA DE PARQUES PÚBLICOS DE SAN PEDRO GARZA GARCÍA, NUEVO LEÓN**  
**ESTADO DE VARIACIONES EN LA HACIENDA PÚBLICA/PATRIMONIO**  
**DEL 01 DE ENERO AL 31 DE MARZO DE 2023 Y DEL 01 DE ENERO AL 31 DE DICIEMBRE DE 2022**


Concepto	Hacienda Pública / Patrimonio Contribuido	Hacienda Pública/Patrimonio Generado de Ejercicios Anteriores	Hacienda Pública/Patrimonio Generado del Ejercicio	Exceso o Insuficiencia en la Actualización de la Hacienda Pública/Patrimonio	Total
<b>Hacienda/Pública Patrimonio Contribuido Neto 2022</b>					
Aportaciones	-	-	-	-	-
Donaciones de Capital	-	-	641,632	-	641,632
Actualización de la Hacienda Pública/Patrimonio	-	-	-	-	-
	-	-	641,632	-	-
<b>Hacienda/Pública Patrimonio Generado Neto 2022</b>					
Resultados del Ejercicio (Ahorro/Desahorro)	-	-	10,787,901	-	10,787,901
Resultados de Ejercicios Anteriores	-	-	-	-	-
Revalúos	-	-	-	-	-
Reservas	-	-	-	-	-
Rectificaciones de Ejercicios Anteriores	-	-	-	-	-
	-	-	10,787,901	-	10,787,901
<b>Exceso o Insuficiencia en la Actualización de la Hacienda Pública / Patrimonio Neto de 2022</b>					
Resultado de Posición Monetaria	-	-	-	-	-
Resultado por Tenencia de Activos no Monetarios	-	-	-	-	-
<b>Hacienda Pública / Patrimonio Neto Final 2022</b>					
	-	-	-	-	-
<b>Cambios en la Hacienda Pública / Patrimonio Contribuido Neto de 2023</b>					
Aportaciones	-	-	-	-	-
Donaciones de Capital	641,632	-	-	-	641,632
Actualización de la Hacienda Pública/Patrimonio	-	-	-	-	-
	641,632	-	-	-	641,632
<b>Variaciones de la Hacienda Pública / Patrimonio Generado Neto de 2023</b>					
Resultados del Ejercicio (Ahorro/Desahorro)	-	-	9,770,916	-	9,770,916
Resultados de Ejercicios Anteriores	-	10,787,901	-	-	10,787,901
Revalúos	-	-	-	-	-
Reservas	-	-	-	-	-
Rectificaciones de Resultados de Ejercicios Anteriores	-	-	249,603	-	249,603
Cambios en el Exceso e Insuficiencia en la Actualización de la Hacienda Pública / Patrimonio Neto a diciembre de 2023	-	10,787,901	10,020,519	-	20,808,420
Resultado de Posición Monetaria	-	-	-	-	-
Resultado por Tenencia de Activos no Monetarios	-	-	-	-	-
<b>Hacienda Pública / Patrimonio Neto Final a Diciembre de 2023</b>					
	641,632	10,787,901	10,020,519	-	21,450,052
*Bajo protesta de decir verdad declaramos que los Estados Financieros y sus Notas son razonablemente correctos y responsabilidad del emisor*					
 C. Juan Carlos Zuazua Cosío Presidente Ejecutivo	 C. Germán Antonio Enríquez Flores Director General	 C. Norá Elena Andrade Rosado Comisario			


**SISTEMA DE PARQUES PÚBLICOS DE SAN PEDRO GARZA GARCÍA, NUEVO LEÓN**  
**ESTADO DE CAMBIOS EN LA SITUACIÓN FINANCIERA**  
**DEL 01 DE ENERO AL 31 DE MARZO DE 2023 Y DEL 01 DE ENERO AL 31 DE DICIEMBRE DE 2022**

	Origen	Aplicación
<b>ACTIVO</b>		
<b>Activo Circulante</b>		
Efectivo y Equivalentes	-	5,537,809
Derechos a Recibir Efectivo y Equivalentes	2,493	-
Derechos a Recibir Bienes o Servicios	-	89,591
Inventarios	-	-
Almacenes	-	-
Estimación por Pérdida o Deterioro de Activos Circulantes	-	-
Otros Activos Circulantes	-	-
<b>Total Activo Circulante</b>	<b>2,493</b>	<b>5,448,218</b>
<b>Activo No Circulante</b>		
Inversiones Financieras a Largo Plazo	-	-
Derechos a Recibir Efectivo o Equivalentes a Largo Plazo	-	-
Bienes Inmuebles, Infraestructura y Construcciones en Proceso	-	-
Bienes Muebles	-	1,175,099
Activos Intangibles	-	18,226
Depreciación, Deterioro y Amortización Acumulada de Bienes	-	-
Activos Diferidos	-	-
Estimación por Pérdida o Deterioro de Activos no Circulantes	-	-
Otros Activos no Circulantes	-	-
<b>Total Activo No Circulante</b>	<b>-</b>	<b>1,193,325</b>
<b>Total Activo</b>	<b>2,493</b>	<b>6,641,543</b>
<b>PASIVO</b>		
<b>Pasivo Circulante</b>		
Cuentas por Pagar a Corto Plazo	-	3,242,630
Documentos por Pagar a Corto Plazo	-	-
Porción a Corto Plazo de la Deuda Pública a Largo Plazo	-	-
Títulos y Valores a Corto Plazo	-	-
Pasivos Diferidos a Corto Plazo	-	-
Fondos y Bienes de Terceros en Garantía y/o Administración a Corto Plazo	40,344	-
Provisiones a Corto Plazo	-	-
Otros Pasivos a Corto Plazo	-	-
<b>Total Pasivo Circulante</b>	<b>40,344</b>	<b>3,242,630</b>
<b>Pasivo No Circulante</b>		
Cuentas por Pagar a Largo Plazo	-	-
Documentos por Pagar a Largo Plazo	-	-
Deuda Pública a Largo Plazo	-	-
Pasivos Diferidos a Largo Plazo	-	-
Fondos y Bienes de Terceros en Garantía y/o en Administración a Largo Plazo	-	-
Provisiones a Largo Plazo	-	-
<b>Total Pasivo No Circulante</b>	<b>-</b>	<b>-</b>
<b>Total Pasivo</b>	<b>40,344</b>	<b>3,242,630</b>
<b>HACIENDA PÚBLICA/PATRIMONIO</b>		
<b>Patrimonio Contribuido</b>		
Aportaciones	-	-
Donaciones de Capital	-	-
Actualización de la Hacienda Pública/Patrimonio	-	-
<b>Total Patrimonio Contribuido</b>	<b>-</b>	<b>-</b>
<b>Patrimonio Generado</b>		
Resultados del Ejercicio (Ahorro/Desahorro)	9,770,916	-
Resultados de Ejercicios Anteriores	-	-
Revalúos	-	-
Reservas	-	-
Rectificaciones de Resultados de Ejercicios Anteriores	70,421	-
<b>Total Patrimonio Generado</b>	<b>9,841,337</b>	<b>-</b>
<b>Exceso o Insuficiencia en la Actualización de la Hacienda Pública/Patrimonio</b>		
Resultado por Posición Monetaria	-	-
Resultado por Tenencia de Activos no Monetarios	-	-
<b>Total Hacienda Pública/Patrimonio</b>	<b>9,841,337</b>	<b>-</b>
<b>Total Pasivo y Hacienda Pública/Patrimonio</b>	<b>9,881,681</b>	<b>3,242,630</b>
Sumas iguales	<b>9,884,173</b>	<b>9,884,173</b>

"Bajo protesta de decir verdad declaramos que los Estados Financieros y sus Notas son razonablemente correctos y responsabilidad del emisor"

  
**C. Juan Carlos Zuazua Cosío**  
 Presidente Ejecutivo

  
**C. Germán Antonio Enríquez Flores**  
 Director General

  
**C. Nora Elena Andrade Rosado**  
 Comisario

**SISTEMA DE PARQUES PÚBLICOS DE SAN PEDRO GARZA GARCÍA, NUEVO LEÓN**  
**ESTADO DE FLUJO DE EFECTIVO**  
**DEL 01 DE ENERO AL 31 DE MARZO DE 2023 Y DEL 01 DE ENERO AL 31 DE DICIEMBRE DE 2022**

Concepto	2023	2022
<b>Flujo de Efectivo de las Actividades de Gestión</b>		
<b>Origen</b>		
Impuestos	-	-
Cuotas y Aportaciones de Seguridad Social	-	-
Contribuciones de Mejoras	-	-
Derechos	-	-
Productos	-	-
Aprovechamientos	-	-
Ingresos por Ventas de Bienes y Prestación de Servicios	821,246	1,887,686
Participaciones y Aportaciones	-	-
Transferencias, Asignaciones, Subsidios y Otras Ayudas	22,640,590	47,959,490
Ingresos Financieros	-	-
Otros ingresos y Beneficios Varios	-	4,680
	<b>23,461,836</b>	<b>49,851,856</b>
<b>Aplicación</b>		
Servicios Personales	8,523,413	24,713,074
Materiales y Suministros	2,153,462	6,980,728
Servicios Generales	3,014,046	7,052,047
Transferencias Internas y Asignaciones al Sector Público	-	-
Transferencias al resto del Sector Público	-	-
Subsidios y Subvenciones	-	-
Ayudas Sociales	-	-
Pensiones y Jubilaciones	-	-
Transferencias a Fideicomisos, Mandatos y Contratos Análogos	-	-
Transferencias a la Seguridad Social	-	-
Donativos	-	-
Transferencias al Exterior	-	-
Participaciones	-	-
Aportaciones	-	-
Convenios	-	-
Otras Aplicaciones de Operación	-	-
	<b>13,690,921</b>	<b>38,745,849</b>
<b>Flujos Netos de Efectivo por Actividades de Operación</b>	<b>9,770,916</b>	<b>11,106,008</b>
<b>Flujo de Efectivo de las Actividades de Inversión</b>		
<b>Origen</b>		
Bienes Inmuebles, Infraestructura y Construcciones en Proceso	-	-
Bienes Muebles	-	-
Otros Orígenes de Inversión	-	-
	-	-
<b>Aplicación</b>		
Bienes Inmuebles, Infraestructura y Construcción en Proceso	-	-
Bienes Muebles	1,193,326	9,361,465
Otros Orígenes de inversión	-	-
	<b>1,193,326</b>	<b>9,361,465</b>
<b>Flujo Neto de Efectivo por Actividades de Inversión</b>	<b>(1,193,326)</b>	<b>(9,361,465)</b>
<b>Flujo de Efectivo por las Actividades de Financiamiento</b>		
<b>Origen</b>		
Endeudamiento Neto	-	4,241,860
Interno	-	-
Externo	-	-
Otros Orígenes de Financiamiento	-	641,632
	-	<b>4,883,493</b>
<b>Aplicación</b>		
Servicio de la Deuda	3,039,780	-
Interno	-	-
Externo	-	-
Otras Aplicaciones de Financiamiento	-	-
	<b>3,039,780</b>	<b>-</b>
<b>Flujos Netos de Efectivo por Actividades de Financiamiento</b>	<b>(3,039,780)</b>	<b>4,883,493</b>
<b>Incremento/Disminución Neta en el Efectivo y Equivalente al Efectivo</b>	<b>5,537,809</b>	<b>6,628,035</b>
<b>Efectivo y Equivalentes al Efectivo al Inicio del Ejercicio</b>	<b>6,628,035</b>	<b>-</b>
<b>Efectivo y Equivalentes al Efectivo al Final del Ejercicio</b>	<b>12,165,844</b>	<b>6,628,035</b>

"Bajo protesta de decir verdad declaramos que los Estados Financieros y sus Notas son razonablemente correctos y responsabilidad del emisor"

C. Juan Carlos Zuazua Cosío  
Presidente Ejecutivo

C. Germán Antonio Enríquez Flores  
Director General

C. Nora Elena Andrade Rosado  
Comisario

**SISTEMA DE PARQUES PÚBLICOS DE SAN PEDRO GARZA GARCÍA, NUEVO LEÓN**

**ESTADO ANALÍTICO DEL ACTIVO**

**DEL 01 DE ENERO AL 31 DE MARZO DE 2023 Y DEL 01 DE ENERO AL 31 DE DICIEMBRE DE 2022**

Concepto	Saldo Inicial 1	Cargos del Período 2	Abonos del Período 3	Saldo Final 4=(1+2-3)	Variación del Período (4-1)
<b>ACTIVO</b>					
<b>Activo Circulante</b>					
Efectivo y Equivalentes	6,628,035	29,676,172	24,138,363	12,165,844	5,537,809
Derechos a recibir Efectivo y Equivalentes	235	-	2,493	2,257	2,493
Derechos a Recibir Bienes o Servicios	86,101	89,591	-	175,692	89,591
Inventarios	-	-	-	-	-
Almacenes	-	-	-	-	-
Estimación por Pérdida o Deterioro de Activos Circulantes	-	-	-	-	-
Otros Activos Circulantes	-	-	-	-	-
<b>Total Activo Circulante</b>	<b>6,714,371</b>	<b>29,765,763</b>	<b>24,140,856</b>	<b>12,339,278</b>	<b>5,624,907</b>
<b>Activo No Circulante</b>					
Inversiones Financieras a largo Plazo	-	-	-	-	-
Derechos a Recibir Efectivo o Equivalentes a Largo Plazo	-	-	-	-	-
Bienes Inmuebles Infraestructura y Construcciones en Proceso	-	-	-	-	-
Bienes Muebles	9,287,309	1,214,456	-	10,501,765	1,214,456
Activos Intangibles	34,800	18,227	-	53,027	18,227
Depreciación, Deterioro y Amortización Acumulada de Bienes	-	-	-	-	-
Activos Diferidos	318,106	-	-	318,106	-
Estimación por Pérdida o Deterioro de Activos no Circulantes	-	-	-	-	-
<b>Total Activo Circulante</b>	<b>9,043,359</b>	<b>1,232,683</b>	<b>-</b>	<b>10,236,685</b>	<b>9,043,359</b>
<b>Total Activo</b>	<b>15,757,730</b>	<b>30,998,446</b>	<b>24,140,856</b>	<b>22,575,963</b>	<b>14,668,266</b>

"Bajo protesta de decir verdad declaramos que los Estados Financieros y sus Notas son razonablemente correctos y responsabilidad del emisor"




**C. Juan Carlos Zuazua Cosío**  
Presidente Ejecutivo

**C. Germán Antonio Enriquez Flores**  
Director General

**C. Nora Elena Andrade Rosado**  
Comisario

**SISTEMA DE PARQUES PÚBLICOS DE SAN PEDRO GARZA GARCÍA, NUEVO LEÓN**  
**ESTADO ANALÍTICO DE LA DEUDA Y OTROS PASIVOS**

**DEL 01 DE ENERO AL 31 DE MARZO DE 2023 Y DEL 01 DE ENERO AL 31 DE DICIEMBRE DE 2022**

Denominación de las Deudas	Moneda de Contratación	Institución o País Acreedor	Saldo Inicial del Periodo	Saldo Final del Periodo
<b>DEUDA PÚBLICA</b>				
<b>Corto Plazo</b>				
<b>Deuda Interna</b>				
Instituciones de Crédito			-	-
Títulos y Valores:			-	-
Arrendamientos Financieros			-	-
<b>Deuda Externa</b>				
Organismos Financieros Internacionales			-	-
Deuda Bilateral:			-	-
Títulos y Valores:			-	-
Arrendamientos Financieros:			-	-
<b>Subtotal a Corto Plazo</b>			-	-
<b>Largo Plazo:</b>				
<b>Deuda Interna</b>				
Instituciones de Crédito			-	-
Títulos y Valores:			-	-
Arrendamientos Financieros			-	-
<b>Deuda Externa</b>				
Organismos Financieros Internacionales			-	-
Deuda Bilateral:			-	-
Títulos y Valores:			-	-
Arrendamientos Financieros:			-	-
<b>Subtotal a Largo Plazo</b>			-	-
<b>Otros Pasivos:</b>			4,328,196	1,125,911
<b>Total Deuda y Otros Pasivos</b>			4,328,196	1,125,911
"Bajo protesta de decir verdad declaramos que los Estados Financieros y sus Notas son razonablemente correctos y responsabilidad del emisor"				
<b>C. Juan Carlos Zuazua Cosío</b> Presidente Ejecutivo				
	C. Germán Antonio Enriquez Flores Director General		C. Nora Elena Andrade Rosado Comisario	

## SISTEMA DE PARQUES PÚBLICOS DE SAN PEDRO GARZA GARCÍA, NUEVO LEÓN

Notas a los Estados Financieros al 31 de marzo de 2023 y de 2022

(Cifras en pesos)

Con el propósito de dar cumplimiento a los artículos 46 y 49 de la Ley General de Contabilidad Gubernamental, los entes públicos deberán acompañar notas a los estados financieros cuyos rubros así lo requieran teniendo presente los postulados de revelación suficiente e importancia relativa con la finalidad, que la información sea de mayor utilidad para los usuarios.

A continuación, se presentan los tres tipos de notas que acompañan a los estados financieros:

- a) Notas de desglose;
- b) Notas de memoria (cuentas de orden);
- c) Notas de gestión administrativa.

### a) NOTAS DE DESGLOSE

#### I) NOTAS AL ESTADO DE SITUACIÓN FINANCIERA

##### Activo

##### 1. Efectivo y Equivalentes

<u>Cuenta</u>	<u>31-mzo-23</u>	<u>31-dic-22</u>
Efectivo	\$ 22,500	30,002
Bancos / Tesorería	12,143,344	6,577,819
Depósitos en garantía		-
Otros efectivos y equivalentes		-
<b>Total</b>	<b>\$ 12,165,844</b>	<b>\$ 6,607,821</b>

El Efectivo está constituido por el resguardo de fondos de caja chica para sufragar los gastos menores para la operación diaria del Organismo y en Bancos/Tesorería representa el monto disponible en cuentas bancarias propiedad de San Pedro Parques. Asimismo, Depósitos en garantía refleja el monto pendiente de devolución por los fondos de terceros que depositaron en garantía por el uso de espacios en parques y Otros efectivos y equivalentes corresponden a pagos indebidos pendientes restituir, efectuados por usuarios en el pago de permisos.

## 2. Derechos a Recibir Efectivo o Equivalentes

	<u>31/mzo/2023</u>	<u>31/dic/2022</u>
Deudores diversos por cobrar a corto plazo	-2,257	235
<b>Total</b>	<b>\$ -2,257</b>	<b>\$ 235</b>

## 3. Bienes Muebles, Inmuebles e Intangibles

Se encuentra constituido por adquisiciones y donaciones de activo fijo de acuerdo a lo siguiente:

<u>Cuenta</u>	<u>31-mzo-2023</u>	<u>31-dic-2022</u>
Mobiliario y equipo de administración	\$744,384	2,246,843
Mobiliario y equipo educacional y recreativo	95,515	3,094,343
Equipo e instrumental médico y de laboratorio	-	-
Vehículos y equipo de transporte	-	778,823
Equipo de defensa y seguridad	-	-
Maquinaria, otros equipos y herramientas	374,557	3,167,300
Activos biológicos	-	-
Bienes inmuebles	-	-
Activos intangibles	18,227	34,800
<b>Total</b>	<b>\$1,232,683</b>	<b>9,322,109</b>

## Pasivo

### 4. Cuentas por Pagar a Corto Plazo

<u>Cuenta</u>	<u>31-mzo-23</u>	<u>31-dic-22</u>
Serv. Personal por Pagar a Corto Plazo \$	3,910	792,940
Proveedores por Pagar a Corto Plazo	509,074	2,675,581
Retenciones y Contribuciones	506,833	743,715
Devoluciones de la Ley de Ingresos	5,000	5,000
Otras cuentas por pagar	0.01	0.01
<b>Total</b>	<b>\$ 1,024,817</b>	<b>4,217,236</b>

Las cuentas por pagar a corto plazo representan las Retenciones de Impuestos sobre la Renta y de seguridad social efectuadas en las nóminas a los colaboradores de San Pedro Parques, así como obligaciones por pagar a proveedores de bienes y servicios devengados al cierre del periodo.

## 5. Provisiones a Largo Plazo

En el periodo que se reporta no se tienen registradas cifras o montos en la cuenta en mención.

## II) NOTAS AL ESTADO DE ACTIVIDADES

### Ingresos y Otros Beneficios

#### Ingresos de Gestión

##### 1. Ingresos por Ventas de Bienes y Prestación de Servicios

<u>Cuenta</u>	<u>31-mzo-23</u>	<u>31-dic-22</u>
Intereses bancarios	\$ 220,049	553,689
Expedición de permisos	601,197	1,325,722
Venta de bases de licitación pública		8,250
Otros ingresos	22,640,590	4,680
<b>Total</b>	<b>\$ 23,461,836</b>	<b>1,892,341</b>

#### Participaciones, Aportaciones, Transferencias, Asignaciones, Subsidios y Otras ayudas

##### 2. Transferencias, Asignaciones, Subsidios y otras ayudas

<u>Cuenta</u>	<u>31-mzo-23</u>	<u>31-dic-22</u>
Municipio de San Pedro Garza García, N.L.	\$ 22,640,590	47,959,490
<b>Total</b>	<b>\$ 22,640,590</b>	<b>47,959,490</b>

El Municipio de San Pedro Garza García aprobó dentro de su presupuesto anual de ingresos para el ejercicio 2023, un importe de \$83,148,531 de pesos que corresponden al subsidio otorgado para la operación y funcionamiento del Sistema de Parques Públicos de San Pedro Garza García, Nuevo León, el cual se constituye como presupuesto de ingresos del Organismo.

Durante el mes de diciembre del 2022 en la Gaceta Municipal de San Pedro Garza García Nuevo León se publicó el presupuesto de egresos correspondiente al ejercicio 2023 por un monto de \$83,148,531 pesos.

### 3. Gastos de Funcionamiento

<u>Cuenta</u>	<u>31-mzo-23</u>	<u>31-dic-22</u>
<b>Servicios Personales</b>		
Remuneraciones al personal de Carácter Permanente	\$ 6,706,049	17,070,251
Remuneraciones al personal de Carácter Transitorio	-	948,907
Remuneraciones adicionales y especiales	630,348	2,740,024
Seguridad Social	1,043,021	3,792,000
Otras prestaciones sociales y económicas	143,996	164,477
<b>Total</b>	<b>\$ 8,523,413</b>	<b>24,715,659</b>
<b>Materiales y Suministros</b>	<b>31-mzo-23</b>	<b>31-dic-22</b>
Materiales de administración, emisión de documentos y artículos oficiales	\$ 162,286	1,277,381
Alimentos y utensilios	36,125	209,383
Materias primas y materiales de producción y comercialización	-	248
Materiales y artículos de construcción y de reparación	1,317,769	2,351,738
Productos químicos, farmacéuticos y de laboratorio	31,895	128,181
Combustibles, lubricantes y aditivos	108,322	400,603
Vestuario, blancos, prendas de protección y artículos deportivos	200,219	1,485,949
Materiales y suministros para seguridad	-	-
Herramientas, refacciones y accesorios menores	296,847	1,138,809
<b>Total</b>	<b>\$ 2,153,462</b>	<b>6,992,292</b>
<b>Servicios Generales</b>	<b>31-mzo-23</b>	<b>31-dic-22</b>
Servicios básicos	\$ 13,119	25,541
Servicios de arrendamiento	370,739	920,958
Servicios profesionales, científicos, técnicos y otros servicios	948,029	1,612,320
Servicios financieros, bancarios y comerciales	8,071	29,101
Servicios de instalación, reparación, mantenimiento y conservación	1,502,859	3,220,826
Servicios de comunicación social y publicidad	128	314,951
Servicios de traslado y viáticos	25,463	278,745
Servicios oficiales	-	2,760
Otros servicios generales	145,638	634,355
<b>Total</b>	<b>\$ 3,014,046</b>	<b>7,039,557</b>
<b>Transferencias, Asignaciones, Subsidios y otras ayudas</b>	-	-
<b>Otros Gastos y Perdidas Extraordinarias</b>	-	-
<b>Total Gastos de Funcionamiento</b>	<b>\$ 13,690,921</b>	<b>38,747,508</b>

Los conceptos de gasto reconocidos por el Sistema de Parques Públicos de San Pedro Garza García, Nuevo León se apegan en todo momento al Clasificador por Tipo de Gasto y al Clasificador por Objeto de Gasto, así como sus descripciones generales. Estos clasificadores son resultados de los Acuerdos emitidos por el Consejo Nacional de Armonización Contable (CONAC) y publicados en su Sitio Web Oficial [www.conac.gob.mx/es/CONAC/Normatividad\\_Vigente](http://www.conac.gob.mx/es/CONAC/Normatividad_Vigente).

### III) NOTAS AL ESTADO DE VARIACIÓN EN LA HACIENDA PÚBLICA

#### 1. Resultado del ejercicio y de ejercicios anteriores

Se informa que al cierre de este periodo se refleja un resultado del ejercicio por la cantidad de \$9,770,916 cuyo monto se integra en la Hacienda Pública/Patrimonio Generado.

### IV) NOTAS AL ESTADO DE FLUJOS DE EFECTIVO

<u>Cuenta</u>	<u>31-mzo-23</u>	<u>31-dic-22</u>
Efectivo	\$ 22,500	30,002
Bancos / Tesorería	12,143,344	6,577,819
Depósitos en garantía	-	-
Otros efectivos y equivalentes	-	-
<b>Total</b>	<b>\$ 12,165,844</b>	<b>6,607,820</b>

### V) CONCILIACIÓN ENTRE LOS INGRESOS PRESUPUESTARIOS Y CONTABLES, ASÍ COMO ENTRE LOS EGRESOS PRESUPUESTARIOS Y LOS GASTOS CONTABLES

#### 1. Conciliación entre los Ingresos Presupuestales y Contables

La conciliación se presenta atendiendo a lo dispuesto por el acuerdo por el que se emite el formato de conciliación entre los ingresos presupuestarios y contables, así como entre los egresos presupuestarios y los gastos contables.

<b>1. Total de Ingresos Presupuestarios</b>	<b>\$ 83,148,531</b>
2. Más Ingresos Contables No Presupuestarios	-
3. Menos Ingresos Presupuestarios No Contables	-
<b>4. Total de Ingresos Contables</b>	<b>\$ 83,148,531</b>

## 2. Conciliación entre los Egresos Presupuestales y Contables

<b>1. Total de Egresos Presupuestarios</b>	<b>14,923,603</b>
<b>2. Menos Egresos Presupuestarios No Contables</b>	<b>1,232,683</b>
Mobiliario y equipo de administración	744,384
Mobiliario y equipo educacional y recreativo	95,515
Vehículos y equipo de transporte	-
Maquinaria, otros equipos y herramientas	374,557
Activos intangibles	18,227
<b>3. Más Gastos Contables No Presupuestarios</b>	<b>-</b>
Depreciación de bienes muebles	
<b>4. Total de Gastos Contables</b>	<b>13,690,921</b>

### b) NOTAS DE MEMORIA (CUENTAS DE ORDEN)

Las cuentas de orden se utilizan para registrar movimientos de valores que no afecten o modifiquen el balance del ente contable, sin embargo, su incorporación en libros es necesaria con fines de recordatorio contable, de control y en general sobre los aspectos administrativos, o bien, para consignar sus derechos o responsabilidades contingentes que puedan, o no, presentarse en el futuro.

Las cuentas que se manejan para efectos de estas Notas son las siguientes:

#### 1. Cuentas de Orden Contables y Presupuestarias:

<b>Ley de Ingresos</b>
Ley de Ingresos Estimada
Ley de Ingresos por Ejecutar
Modificaciones a la Ley de Ingresos Estimada
Ley de Ingresos Devengada
Ley de Ingresos Recaudada

<b>Presupuesto de Egresos</b>
Presupuesto de Egresos Aprobado
Presupuesto de Egresos por Ejercer
Modificaciones al Presupuesto de Egresos Aprobado
Presupuesto de Egresos Comprometido
Presupuesto de Egresos Devengado
Presupuesto de Egresos Ejercido
Presupuesto de Egresos Pagado

Por la naturaleza del Ente, a la fecha no ha sido necesaria la creación de cuentas de Orden Contables.

La operación y resultados de las Cuentas de Orden Presupuestales, se presenta a detalle en los Estados Financieros Presupuestales, por lo que en esta nota solo se incluyen los nombres y clasificaciones de las cuentas creadas.

## **c) NOTAS DE GESTIÓN ADMINISTRATIVA**

### **1. Introducción**

Los Estados Financieros del Sistema de Parques Públicos de San Pedro Garza García, Nuevo León, proveen de información financiera a los principales usuarios de la misma, al Congreso y a los ciudadanos.

El objetivo del presente documento es la revelación del contexto y de los aspectos económicos-financieros más relevantes que influyeron en las decisiones del período, y que deberán ser considerados en la elaboración de los estados financieros para la mayor comprensión de los mismos y sus particularidades.

De esta manera, se informa y explica la respuesta del gobierno a las condiciones relacionadas con la información financiera de cada período de gestión; además, de exponer aquellas políticas que podrían afectar la toma de decisiones en períodos posteriores.

### **2. Panorama Económico y Financiero**

El Sistema de Parques Públicos de San Pedro Garza García, Nuevo León opera con recursos provenientes del Gobierno Municipal, así como la posibilidad de recibir aportaciones de Instituciones Públicas o Privadas, además, tiene competencia para determinar y establecer cuotas y tarifas a pagar por terceros por la expedición de autorizaciones para el uso y aprovechamiento de los espacios de los parques.

### **3. Autorización e Historia**

Sistema de Parques Públicos de San Pedro Garza García, Nuevo León, es un Organismo Público Descentralizado del Gobierno Municipal de San Pedro Garza García, Nuevo León, con personalidad jurídica y patrimonio propio, constituido por el acuerdo de la sesión extraordinaria de cabildo celebrada el 17 de diciembre de 2021 a través del dictamen número CGR 2021-2024/006-2021/Aprobación definitiva de Reglamento, publicado en el Periódico Oficial del Estado el día 27 de diciembre de 2021.

### **4. Organización y Objeto social**

San Pedro Parques tiene como objeto general gestionar los parques emblemáticos con la finalidad de conservar su infraestructura natural y artificial en excelente estado, ofrecer una programación recreativa, educativa y cultural para toda la población; atender, informar e involucrar a sus usuarios incentivando la participación ciudadana; y garantizar la sostenibilidad del Organismo para efectuar las acciones antes descritas.

San Pedro Parques cuenta con un Consejo Directivo, el cual es el órgano máximo de gobierno del Organismo.

Por el régimen fiscal del Sistema de Parques Públicos de San Pedro Garza García, Nuevo León, O.P.D. no es sujeto del Impuesto Sobre la Renta (ISR), por ser un Organismo Público Descentralizado del Gobierno Municipal de San Pedro Garza García, Nuevo León. Las disposiciones fiscales, en particular la Ley del Impuesto Sobre la Renta, establece que estos

Organismos solamente tendrán la obligación de retener y enterar el Impuesto Sobre la Renta, cuando realicen pagos a terceros, así como exigir la documentación que reúna requisitos fiscales, en términos de dicha Ley.

No obstante, el Organismo se encuentra obligado a cumplir con diversas obligaciones fiscales establecidas en la Ley del IVA, de Seguridad Social e Impuesto sobre Nóminas.

## **5. Bases de Preparación de los Estados Financieros**

El 31 de diciembre de 2008 fue publicada en el Diario Oficial de la Federación la Ley General de Contabilidad Gubernamental (LGCG), que tiene como objeto establecer los criterios generales que regirán la Contabilidad Gubernamental y la emisión de la información financiera de los entes públicos, con el fin de lograr su adecuada armonización, para facilitar a los entes públicos el registro y su adecuada armonización, para facilitar a los entes públicos el registro y la fiscalización de los activos, pasivos, ingresos y gastos y, en general, contribuir a medir la eficacia, económica y eficiencia del gasto e ingresos públicos.

La Ley General de Contabilidad Gubernamental (LGCG) es de observancia obligatoria para los poderes Ejecutivo, Legislativo y Judicial de la Federación, entidades federativas; ayuntamientos de los municipios; los órganos político-administrativos de las demarcaciones territoriales de la Ciudad de México, las entidades de la administración pública paraestatal ya sean federales, estatales o municipales y los órganos autónomos federales y estatales.

Los entes públicos deberán generar y presentar periódicamente, conforme con lo establecido en la Ley General de Contabilidad Gubernamental (LGCG) y las resoluciones del Consejo Nacional de Armonización Contable (CONAC), los siguientes estados e información contable, presupuestal y programática.

### **I. Información contable:**

- a) Estado de actividades
- b) Estado de situación financiera
- c) Estado de variación de la hacienda pública
- d) Estado de cambios en la situación financiera
- e) Estado de flujos de efectivo
- f) Estado analítico del activo
- g) Estado analítico de la deuda y otros pasivos
- h) Informe de pasivos contingentes (no aplicable)
- i) Notas a los estados financieros

### **II. Información presupuestaria:**

- a) Estado analítico de ingresos
- b) Estado analítico del ejercicio del presupuesto de egresos del que se derivarán las clasificaciones siguientes:
  - 1. Administrativa
  - 2. Económica
  - 3. Por objeto del gasto
  - 4. Funcional

### III. Información programática:

- a) Gasto por categoría programática

### IV. Indicadores de Postura Fiscal:

- a) Indicadores de Postura Fiscal

### V. Informes de la Ley de Disciplina Financiera

- Estado de situación financiera detallado
- Estado analítico de la deuda y otros pasivos
- Informe analítico de obligaciones diferentes de financiamientos
- Balance presupuestario
- Estado analítico de ingresos detallado
- Estado analítico del ejercicio del presupuesto de egresos detallado:
  - a) Clasificación por objeto del gasto
  - b) Clasificación administrativa
  - c) Clasificación funcional
- Clasificación de servicios personales por categoría
- Proyecciones de ingresos
- Proyecciones de egresos
- Resultados de ingresos
- Resultados de egresos
- Informe sobre estudios actuariales

## 6. Políticas de Contabilidad Significativas

De conformidad con los artículos 46 y 49 de la Ley General de Contabilidad Gubernamental, se acompañan las notas a los estados contables teniendo presente los Postulados de Revelación Suficiente e Importancia Relativa, con la finalidad que la información sea de mayor utilidad para los usuarios.

Las principales políticas contables seguidas por el Sistema de Parques Públicos de San Pedro Garza García, Nuevo León son las siguientes:

#### a) Efectivo y Equivalentes

Recursos a corto plazo de gran liquidez que son fácilmente convertibles en importes determinados de efectivo, estando sujetos a un riesgo mínimo de cambio en su valor. El efectivo se presenta en valor nominal.

#### b) Bienes muebles e inmuebles

Al cierre del presente ejercicio cada partida que integra Bienes Muebles e Intangibles se registró al costo de adquisición, y la depreciación será calculada considerando el costo de adquisición del activo depreciable o amortizable, menos su valor de desecho, entre los años correspondientes a su vida útil o su vida económica, registrándose en los gastos del periodo, con el objeto de conocer el gasto patrimonial por el servicio que está dando el activo, lo cual redundará en una estimación adecuada de la utilidad en un ente público lucrativo o del costo de operación en un ente público con fines exclusivamente gubernamentales o sin fines de lucro, y en una cuenta complementaria de activo como depreciación o amortización

acumulada, a efecto de determinar el valor neto o el monto por depreciar o amortizar restante.

Cálculo de la depreciación o amortización:

$$\frac{\text{Costo de adquisición del activo depreciable o amortizable} - \text{Valor de deshecho}}{\text{Vida Útil}}$$

1. Costo de adquisición: Es el monto pagado de efectivo o equivalentes por un activo o servicio al momento de su adquisición.
2. Valor de desecho: Es la mejor estimación del valor que tendrá el activo en la fecha en la que dejará de ser útil para el ente público. Esta fecha es la del fin de su vida útil, o la del fin de su vida económica y si no se puede determinar es igual a cero.
3. Vida útil de un activo: Es el período durante el que se espera utilizar el activo por parte del ente público.

#### **c) Obligaciones laborales al retiro**

Al primer trimestre de 2023 no se tiene creada provisión por este concepto, en virtud de que el Organismo inició operaciones durante el ejercicio que se reporta, sin embargo, las primas de antigüedad que se cubran al personal se determinarán con base en lo establecido en la Ley Federal de Trabajo (LFT). Asimismo, la LFT establece la obligación de hacer ciertos pagos al personal que deje presentar sus servicios en ciertas circunstancias.

#### **d) Reconocimiento de ingresos**

Los ingresos por las aportaciones municipales se reconocen conforme se devengan.

De igual forma el reconocimiento de los ingresos por venta de bienes y servicios, el Organismo reconoce los ingresos conforme se prestan, devengan o se cobren las contraprestaciones con terceros.

#### **e) Reconocimiento de gastos**

Los gastos se reconocen cuando se devengan.

#### **f) Patrimonio**

Las aportaciones recibidas en el periodo por parte del Gobierno Municipal se presentan clasificadas en el patrimonio no restringido.

#### **g) Reconocimiento de los efectos de la inflación en la información financiera**

Conforme al boletín B-10 del Consejo Mexicano para la Investigación y Desarrollo de Normas de Información Financiera, A.C. (CINIF) el Sistema de Parques Públicos de San Pedro Garza García, Nuevo León actualizará sus estados financieros en términos de poder adquisitivo de la moneda del último ejercicio, utilizando el Índice Nacional de Precios al Consumidor (INPC).

Al cierre de diciembre de 2022 se operó con un entorno económico no inflacionario, por lo tanto, los estados financieros se presentan a valores históricos.

## 7. Reporte analítico del Activo

De conformidad con las Principales Reglas de Registro y Valoración del Patrimonio (elementos Generales) publicadas en el Diario Oficial de la Federación (DOF) el 27 de diciembre de 2010, con las Reglas Específicas del Registro y Valoración del Patrimonio publicadas en el DOF el 13 de diciembre de 2011 y del Acuerdo por el que se Reforman las Reglas Específicas del Registro y Valoración del Patrimonio publicadas en el DOF el 27 de diciembre de 2017, la estimación de la vida útil de un bien será una cuestión de criterio basada en la experiencia que el Sistema de Parques Públicos de San Pedro Garza García, Nuevo León tenga con otros activos similares o de la aplicación.

Con base a lo anterior, los parámetros de vida útil o porcentajes de depreciación, deterioro o amortización que serán utilizados en los diferentes tipos de activos son los siguientes:

Concepto	Años de vida útil	% de depreciación anual
Muebles de oficina y estantería	10	10
Muebles, excepto de oficina y estantería	10	10
Equipo de cómputo y de tecnologías de la información	3	33.3
Equipos y aparatos audiovisuales	3	33.3
Cámaras fotográficas y de video	3	33.3
Automóviles y equipo terrestre	5	20
Sistemas de aire acondicionado, calefacción y de refrigeración industrial y comercial	10	10
Equipo de comunicación y telecomunicación	10	10
Equipo de generación eléctrica, aparatos y accesorios eléctricos	10	10
Herramientas y maquinarias – herramienta	10	10
Equipo de laboratorio	5	20
Otros equipos	10	10

## 8. Responsabilidad sobre la presentación razonable de la información contable

La Información contable y Presupuestal, está firmada en cada página de los informes con la siguiente leyenda:

*"Bajo protesta de decir verdad declaramos que los Estados Financieros y sus notas, son razonablemente correctos y son responsabilidad del emisor."*

  
C. Juan Carlos Zuazua Cosío  
Presidente Ejecutivo

  
C. Germán Antonio Enríquez Flores  
Director General




  
C. Nora Elena Andrade Rosado  
Comisario

## II. Información presupuestaria:

- a) Estado analítico de ingresos
- b) Estado analítico del ejercicio del presupuesto de egresos del que se derivarán las clasificaciones siguientes:
  - 1. Administrativa
  - 2. Económica
  - 3. Por objeto del gasto
  - 4. Funcional

**SISTEMA DE PARQUES PÚBLICOS DE SAN PEDRO GARZA GARCÍA, NUEVO LEÓN**  
**ESTADO ANALÍTICO DE INGRESOS**

DEL 01 DE ENERO AL 31 DE MARZO DE 2023

Rubro de Ingresos	Ingresos					Diferencia
	Estimado	A ampliaciones y Reducciones	Modificado	Devengado	Recaudado	
	1	2	3=1+2	4	5	(6=5-1)
Impuestos	-	-	-	-	-	-
Cuotas y Aportaciones de Seguridad Social	-	-	-	-	-	-
Contribuciones de Mejoras	-	-	-	-	-	-
Derechos	-	-	-	-	-	-
Productos	-	-	-	-	-	-
Aprovechamientos	-	-	-	-	-	-
Comiente	-	-	-	-	-	-
Capital	-	-	-	-	-	-
Ingresos por Ventas de Bienes y Servicios	3,000,500	-	3,000,500	821,246	821,246	2,179,254
Participaciones y Aportaciones	-	-	-	-	-	-
Transferencias, Asignaciones, Subsidios, Subvenciones y Otras Ayudas	80,148,031	-	80,148,031	22,640,590	22,640,590	57,507,441
Ingresos Derivados de Financiamientos	-	-	-	-	-	-
<b>Total</b>	<b>83,148,531</b>	<b>-</b>	<b>83,148,531</b>	<b>23,461,836</b>	<b>23,461,836</b>	<b>59,686,695</b>
Ingresos excedentes						
<b>Estado Analítico de Ingresos por Fuente de Financiamiento</b>						
	Estimado	A ampliaciones y Reducciones	Modificado	Devengado	Recaudado	Diferencia
	1	2	3=1+2	4	5	(6=5-1)
<b>Ingresos del Gobierno</b>	-	-	-	-	-	-
Impuestos	-	-	-	-	-	-
Contribuciones de Mejoras	-	-	-	-	-	-
Derechos	-	-	-	-	-	-
Productos	-	-	-	-	-	-
Aprovechamientos	-	-	-	-	-	-
Comiente	-	-	-	-	-	-
Capital	-	-	-	-	-	-
Ingresos por Ventas de Bienes y Servicios	-	-	-	-	-	-
Participaciones y Aportaciones	-	-	-	-	-	-
Transferencias, Asignaciones y Otras Ayudas	-	-	-	-	-	-
<b>Ingresos de Organismos y Empresas</b>	-	-	-	-	-	-
Cuotas y Aportaciones de Seguridad Social	-	-	-	-	-	-
Ingresos por Ventas de Bienes y Servicios	3,000,500	-	3,000,500	821,246	821,246	2,179,254
Transferencias, Asignaciones, Subsidios y Otras Ayudas	80,148,031	-	80,148,031	22,640,590	22,640,590	57,507,441
<b>Ingresos Derivados de Financiamientos</b>	-	-	-	-	-	-
Ingresos Derivados de Financiamientos	-	-	-	-	-	-
<b>Total</b>	<b>83,148,531</b>	<b>-</b>	<b>83,148,531</b>	<b>23,461,836</b>	<b>23,461,836</b>	<b>59,686,695</b>
Ingresos excedentes						
"Bajo protesta de decir verdad declaramos que los Estados Financieros y sus Notas son razonablemente correctos y responsabilidad del emisor"						
						
	C. Juan Carlos Zuazua Cosío Presidente Ejecutivo		C. Germán Antonio Enriquez Flores Director General		C. Nora Elena Andrade Rosado Comisario	

**SISTEMA DE PARQUES PÚBLICOS DE SAN PEDRO GARZA GARCÍA, NUEVO LEÓN**  
**ESTADO ANALÍTICO DEL EJERCICIO DEL PRESUPUESTO DE EGRESOS**

**CLASIFICACIÓN ADMINISTRATIVA**

**DEL 01 DE ENERO AL 31 DE MARZO DE 2023**

Concepto	Egresos					
	Aprobado 1	Ampliaciones/ (Reducciones) 2	Egresos Modificado 3=(1+2)	Devengado 4	Pagado 5	Subejercicio 6=(3-4)
SISTEMA DE PARQUES PÚBLICOS DE SAN PEDRO GARZA GARCÍA, NUEVO LEÓN	83,148,531	-	83,148,531	14,923,603	14,923,603	68,224,928
<b>Total del Gasto</b>	<b>83,148,531</b>	<b>-</b>	<b>83,148,531</b>	<b>14,923,603</b>	<b>14,923,603</b>	<b>68,224,928</b>




**SISTEMA DE PARQUES PÚBLICOS DE SAN PEDRO GARZA GARCÍA, NUEVO LEÓN**  
**ESTADO ANALÍTICO DEL EJERCICIO DEL PRESUPUESTO DE EGRESOS**

**CLASIFICACIÓN ADMINISTRATIVA**

**DEL 01 DE ENERO AL 31 DE MARZO DE 2023**

Concepto	Egresos					
	Aprobado 1	Ampliaciones/ (Reducciones) 2	Egresos Modificado 3=(1+2)	Devengado 4	Pagado 5	Subejercicio 6=(3-4)
Entidades Paraestatales y Fideicomisos No Empresariales y No Financieros	-	-	-	-	-	-
Sistema de Parques Públicos de San Pedro Garza García, Nuevo León	83,148,531	-	83,148,531	14,923,603	14,923,603	68,224,928
Instituciones Públicas de la Seguridad Social	-	-	-	-	-	-
Entidades Paraestatales Empresariales No Financieras con Participación Estatal Mayoritaria	-	-	-	-	-	-
Fideicomisos Empresariales No Financieros con Participación Estatal Mayoritaria	-	-	-	-	-	-
Entidades Paraestatales Empresariales Financieras Monetarias con Participación Estatal Mayoritaria	-	-	-	-	-	-
Entidades Paraestatales Empresariales Financieras No Monetarias con Participación Estatal Mayoritaria	-	-	-	-	-	-
Fideicomisos Financieros Públicos con Participación Estatal Mayoritaria	-	-	-	-	-	-
<b>Total del Gasto</b>	<b>83,148,531</b>	<b>-</b>	<b>83,148,531</b>	<b>14,923,603</b>	<b>14,923,603</b>	<b>68,224,928</b>



"Bajo protesta de decir verdad declaramos que los Estados Financieros y sus Notas son razonablemente correctos y responsabilidad del emisor"

 <b>C. Juan Carlos Zuazua Cosío</b> Presidente Ejecutivo	 <b>C. Germán Antonio Enriquez Flores</b> Director General	 <b>C. Nora Elena Andrade Rosado</b> Comisario
---	--	---

**SISTEMA DE PARQUES PÚBLICOS DE SAN PEDRO GARZA GARCÍA, NUEVO LEÓN**  
**ESTADO ANALÍTICO DEL EJERCICIO DEL PRESUPUESTO DE EGRESOS**  
**CLASIFICACIÓN ECONÓMICA (POR TIPO DE GASTO)**  
**DEL 01 DE ENERO AL 31 DE MARZO DE 2023**

Concepto	Egresos					
	Aprobado 1	Ampliaciones/ (Reducciones) 2	Egresos Modificado 3=(1+2)	Devengado 4	Pagado 5	Subejercicio 6=(3-4)
Gasto Corriente	67,894,218	-	67,894,218	13,690,921	13,690,921	54,203,298
Gasto de Capital	15,254,313	-	15,254,313	1,232,683	1,232,683	14,021,630
Amortización de la Deuda y Disminución de Pasivos	-	-	-	-	-	-
Pensiones y Jubilaciones	-	-	-	-	-	-
Participaciones	-	-	-	-	-	-
<b>Total del Gasto</b>	<b>83,148,531</b>	<b>-</b>	<b>83,148,531</b>	<b>14,923,603</b>	<b>14,923,603</b>	<b>68,224,928</b>

"Bajo protesta de decir verdad declaramos que los Estados Financieros y sus Notas son razonablemente correctos y responsabilidad del emisor"

 <b>C. Germán Antonio Enríquez Flores</b> Director General	 <b>C. Nora Elena Andrade Rosado</b> Comisario
--	---

  
**C. Juan Carlos Zuazua Cosío**  
 Presidente Ejecutivo

**SISTEMA DE PARQUES PÚBLICOS DE SAN PEDRO GARZA GARCÍA, NUEVO LEÓN**

**ESTADO ANALÍTICO DEL EJERCICIO DEL PRESUPUESTO DE EGRESOS**

**CLASIFICACIÓN POR OBJETO DEL GASTO (CAPÍTULO Y CONCEPTO)**

DEL 01 DE ENERO AL 31 DE MARZO DE 2023

Concepto	Egresos					
	Aprobado 1	Ampliaciones/ (Reducciones) 2	Egresos Modificado 3=(1+2)	Devengado 4	Pagado 5	Subejercicio 6=(3-4)
<b>Servicios Personales</b>	44,680,759	-	44,680,759	8,523,413	8,523,413	36,157,346
Remuneraciones al personal de Carácter Permanente	32,059,248	-	32,059,248	6,706,049	6,706,049	25,353,199
Remuneraciones al personal de Carácter Transitorio	4,286,107	-	4,286,107	630,348	630,348	3,655,759
Remuneraciones Adicionales y Especiales	8,335,404	-	8,335,404	1,043,021	1,043,021	7,292,383
Seguridad Social	-	-	-	143,996	143,996	143,996
Otras prestaciones Sociales y Económicas	-	-	-	-	-	-
Previsiones	-	-	-	-	-	-
Estímulos al Personal	-	-	-	-	-	-
<b>Materiales y Suministros</b>	8,463,119	-	8,463,119	2,153,462	2,153,462	6,309,658
Materiales de Administración, Emisión de Documentos y Artículos Oficiales	220,000	-	220,000	162,286	162,286	57,714
Alimentos y Utensilios	-	-	-	36,125	36,125	36,125
Materias Primas y Materiales de Producción y Comercialización	-	-	-	-	-	-
Materiales y Artículos de Construcción y de Reparación	4,536,269	-	4,536,269	1,317,769	1,317,769	3,218,500
Productos Químicos, Farmacéuticos y de Laboratorio	1,010,000	-	1,010,000	31,895	31,895	978,105
Combustibles, Lubricantes y Aditivos	840,000	-	840,000	108,322	108,322	731,678
Vestuario, Blancos, Prendas de Producción y Artículos Deportivos	1,530,250	-	1,530,250	200,219	200,219	1,330,031
Materiales y Suministros para Seguridad	-	-	-	-	-	-
Herramientas, Refacciones y Accesorios Menores	326,600	-	326,600	296,847	296,847	29,753
<b>Servicios Generales</b>	14,750,340	-	14,750,340	3,014,046	3,014,046	11,736,294
Servicios Básicos	123,000	-	123,000	13,119	13,119	109,881
Servicios de Arrendamiento	2,234,400	-	2,234,400	370,739	370,739	1,863,661
Servicios Profesionales, Científicos, Técnicos y Otros Servicios	11,702,440	-	11,702,440	948,029	948,029	10,754,411
Servicios Financieros, Bancarios y Comerciales	-	-	-	8,071	8,071	8,071
Servicios de Instalación, Reparación, Mantenimiento y Conservación	90,000	-	90,000	1,502,859	1,502,859	1,412,859
Servicios de Comunicación Social y Publicidad	375,000	-	375,000	128	128	374,872
Servicio de Traslado y Viáticos	200,000	-	200,000	25,463	25,463	174,537
Servicios Oficiales	-	-	-	-	-	-
Otros Servicios Generales	25,500	-	25,500	145,638	145,638	120,138
<b>Total del Gasto Hoja 1</b>	<b>67,894,218</b>	-	<b>67,894,218</b>	<b>13,690,921</b>	<b>13,690,921</b>	<b>54,203,298</b>

SISTEMA DE PARQUES PÚBLICOS DE SAN PEDRO GARZA GARCÍA, NUEVO LEÓN

ESTADO ANALÍTICO DEL EJERCICIO DEL PRESUPUESTO DE EGRESOS

CLASIFICACIÓN POR OBJETO DEL GASTO (CAPÍTULO Y CONCEPTO)



DEL 01 DE ENERO AL 31 DE MARZO DE 2023

Concepto	Egresos					
	Aprobado 1	Ampliaciones/ (Reducciones) 2	Egresos Modificado 3=(1+2)	Devengado 4	Pagado 5	Subejercicio 6=(3-4)
Transferencias, Asignaciones, Subsidios y Otras Ayudas	-	-	-	-	-	-
Transferencias Internas y Asignaciones al Sector Público	-	-	-	-	-	-
Transferencias al Resto del Sector Público	-	-	-	-	-	-
Subsidios y Subvenciones	-	-	-	-	-	-
Ayudas Sociales	-	-	-	-	-	-
Pensiones y Jubilaciones	-	-	-	-	-	-
Transferencias a Fideicomisos, Mandatos y Análogos	-	-	-	-	-	-
Transferencias a la Seguridad Social	-	-	-	-	-	-
Donativos	-	-	-	-	-	-
Transferencias al Exterior	-	-	-	-	-	-
Bienes Muebles, Inmuebles e Intangibles	15,254,313	-	15,254,313	1,232,683	1,232,683	14,021,630
Mobiliario y Equipo de Administración	14,234,313	-	14,234,313	1,214,456	1,214,456	13,019,857
Mobiliario y Equipo Educativo y Recreativo	1,020,000	-	1,020,000	-	-	1,020,000
Equipo e Instrumental Médico y de Laboratorio	-	-	-	-	-	-
Vehículos y Equipo de Transporte	-	-	-	-	-	-
Equipo de Defensa y Seguridad	-	-	-	-	-	-
Maquinaria, Otros Equipos y Herramientas	-	-	-	-	-	-
Activos Biológicos	-	-	-	-	-	-
Bienes Inmuebles	-	-	-	-	-	-
Activos Intangibles	-	-	-	18,227	18,227	18,227
Inversión Pública	-	-	-	-	-	-
Obra Pública en Bienes de Dominio Público	-	-	-	-	-	-
Obra Pública en Bienes Propios	-	-	-	-	-	-
Proyectos Productivos y Acciones de Fomento	-	-	-	-	-	-
<b>Total del Gasto Hoja 1+2</b>	<b>83,148,531</b>	<b>-</b>	<b>83,148,531</b>	<b>14,923,603</b>	<b>14,923,603</b>	<b>68,224,928</b>

**SISTEMA DE PARQUES PÚBLICOS DE SAN PEDRO GARZA GARCÍA, NUEVO LEÓN**  
**ESTADO ANALÍTICO DEL EJERCICIO DEL PRESUPUESTO DE EGRESOS**  
**CLASIFICACIÓN POR OBJETO DEL GASTO (CAPÍTULO Y CONCEPTO)**  
**DEL 01 DE ENERO AL 31 DE MARZO DE 2023**

Concepto	Egresos					
	Aprobado 1	Ampliaciones/ (Reducciones) 2	Egresos Modificado 3=(1+2)	Devengado 4	Pagado 5	Subejercicio 6=(3-4)
Inversiones Financieras y Otras Provisiones	-	-	-	-	-	-
Inversiones para el Fomento de Actividades Productivas	-	-	-	-	-	-
Acciones y Participaciones de Capital	-	-	-	-	-	-
Compra de Títulos y Valores	-	-	-	-	-	-
Concesión de Préstamos	-	-	-	-	-	-
Inversiones en Fideicomiso, Mandatos y Otros Análogos.	-	-	-	-	-	-
Otras Inversiones Financieras	-	-	-	-	-	-
Provisiones para Contingencias y otras Erogaciones Especiales	-	-	-	-	-	-
Participaciones y Aportaciones	-	-	-	-	-	-
Participaciones	-	-	-	-	-	-
Aportaciones	-	-	-	-	-	-
Convenios	-	-	-	-	-	-
Deuda Pública	-	-	-	-	-	-
Amortización de la Deuda Pública	-	-	-	-	-	-
Intereses de la Deuda Pública	-	-	-	-	-	-
Comisión de la Deuda Pública	-	-	-	-	-	-
Gastos de la deuda Pública	-	-	-	-	-	-
Costo por Coberturas	-	-	-	-	-	-
Apoyos Financieros	-	-	-	-	-	-
Adeudos de Ejercicios Fiscales Anteriores (Adefas)	-	-	-	-	-	-
<b>Total del Gasto Hoja 1+2+3</b>	<b>83,148,531</b>	<b>-</b>	<b>83,148,531</b>	<b>14,923,603</b>	<b>14,923,603</b>	<b>68,224,928</b>

"Bajo protesta de decir verdad declaramos que los Estados Financieros y sus Notas son razonablemente correctos y responsabilidad del emisor"

 <b>C. Germán Antonio Enríquez Flores</b> Director General	 <b>C. Nora Elena Andrade Rosado</b> Comisario
--	---


  
**C. Juan Carlos Zuzua Cosío**  
 Presidente Ejecutivo


**SISTEMA DE PARQUES PÚBLICOS DE SAN PEDRO GARZA GARCÍA, NUEVO LEÓN**  
**ESTADO ANALÍTICO DEL EJERCICIO DEL PRESUPUESTO DE EGRESOS**  
**CLASIFICACIÓN FUNCIONAL (FINALIDAD Y FUNCIÓN)**  
**DEL 01 DE ENERO AL 31 DE MARZO DE 2023**

Concepto	Egresos					
	Aprobado	Ampliaciones/ (Reducciones)	Egresos Modificado	Devengado	Pagado	Subejercicio
	1	2	3 = (1 + 2)	4	5	6 = (3 - 4)
<b>Gobierno</b>	-	-	-	-	-	-
Legislación	-	-	-	-	-	-
Justicia	-	-	-	-	-	-
Coordinación Política de Gobierno	-	-	-	-	-	-
Relaciones Exteriores	-	-	-	-	-	-
Asuntos Financieros y Hacendarios	-	-	-	-	-	-
Seguridad Nacional	-	-	-	-	-	-
Asuntos de orden Público y Seguridad Interior	-	-	-	-	-	-
Otros Servicios Generales	-	-	-	-	-	-
<b>Desarrollo Social</b>	<b>83,148,531</b>	-	<b>83,148,531</b>	<b>14,923,603</b>	<b>14,923,603</b>	<b>68,224,928</b>
Protección Ambiental	-	-	-	-	-	-
Vivienda y Servicios de la Comunidad	-	-	-	-	-	-
Salud	-	-	-	-	-	-
Recreación, Cultura y otras Manifestaciones Sociales	83,148,531	-	83,148,531	14,923,603	14,923,603	68,224,928
Educación	-	-	-	-	-	-
Protección Social	-	-	-	-	-	-
Otros Asuntos Sociales	-	-	-	-	-	-
<b>Desarrollo Económico</b>	-	-	-	-	-	-
Asuntos Económicos, Comerciales y Laborales en General	-	-	-	-	-	-
Agropecuaria, Silvicultura, Pesca y Caza	-	-	-	-	-	-
Combustibles y Energía	-	-	-	-	-	-
Minería, Manufacturas y Construcción	-	-	-	-	-	-
Transporte	-	-	-	-	-	-
Comunicaciones	-	-	-	-	-	-
Turismo	-	-	-	-	-	-
Ciencia, Tecnología e Innovación	-	-	-	-	-	-
Otras Industrias y otros Asuntos Económicos	-	-	-	-	-	-
<b>Otras no Clasificadas en Funciones Anteriores</b>	-	-	-	-	-	-
Transacciones de la Deuda Pública/Costo Financiero de la Deuda	-	-	-	-	-	-
Transferencias, Participaciones y Aportaciones entre Diferentes Niveles y Órdenes de Gobierno	-	-	-	-	-	-
Saneamiento del Sistema Financiero	-	-	-	-	-	-
Adeudos de Ejercicios Fiscales Anteriores	-	-	-	-	-	-
<b>Total del Gasto</b>	<b>83,148,531</b>	-	<b>83,148,531</b>	<b>14,923,603</b>	<b>14,923,603</b>	<b>68,224,928</b>

"Bajo protesta de decir verdad declaramos que los Estados Financieros y sus Notas son razonablemente correctos y responsabilidad del emisor"



  
**C. Juan Carlos Zuazua Cosío**  
 Presidente Ejecutivo

  
**C. Germán Antonio Enríquez Flores**  
 Director General

  
**C. Nora Elena Andrade Rosado**  
 Comisario

### III. Información programática:

a) Gasto por categoría programática

SISTEMA DE PARQUES PÚBLICOS DE SAN PEDRO GARZA GARCÍA, NUEVO LEÓN						
GASTO POR CATEGORÍA PROGRAMÁTICA						
DEL 01 DE ENERO AL 31 DE MARZO DE 2023						
Concepto	Egresos					
	Aprobado	Ampliaciones/ (Reducciones)	Egresos Modificado	Devengado	Pagado	Subejercicio
	1	2	3 = (1+2)	4	5	6 = (3 - 4)
<b>Programas</b>						
<b>Subsidios: Sector Social y Privado o Entidades Federativas y Municipios</b>	-	-	-	-	-	-
Sujetos o Reglas de Operación	-	-	-	-	-	-
Otros Subsidios	-	-	-	-	-	-
<b>Desempeño de las Funciones</b>	<b>83,148,531</b>	-	<b>83,148,531</b>	<b>14,923,603</b>	<b>14,923,603</b>	<b>68,224,928</b>
Prestación de Servicios Públicos	-	-	-	-	-	-
Provisión de Bienes Públicos	-	-	-	-	-	-
Planeación, seguimiento y evaluación políticas públicas	-	-	-	-	-	-
Promoción y fomento	83,148,531	-	83,148,531	14,923,603	14,923,603	68,224,928
Regulación y supervisión	-	-	-	-	-	-
Funciones de las Fuerzas Armadas (Únicamente Gobierno Federal)	-	-	-	-	-	-
Específicos	-	-	-	-	-	-
Proyectos de Inversión	-	-	-	-	-	-
<b>Administrativos y de Apoyo</b>	-	-	-	-	-	-
Apoyo al proceso presupuestario y para mejorar la eficiencia Institucional	-	-	-	-	-	-
Apoyo a la función pública y al mejoramiento de la gestión	-	-	-	-	-	-
Operaciones ajenas	-	-	-	-	-	-
<b>Compromisos</b>	-	-	-	-	-	-
Obligaciones de cumplimiento de resolución Jurisdiccional	-	-	-	-	-	-
Desastres Naturales	-	-	-	-	-	-
<b>Obligaciones</b>	-	-	-	-	-	-
Pensiones y jubilaciones	-	-	-	-	-	-
Aportaciones a la seguridad social	-	-	-	-	-	-
Aportaciones a fondos de estabilización	-	-	-	-	-	-
Aportaciones a fondos de inversión y restructura de pensiones	-	-	-	-	-	-
Programas de Gasto Fderalizado (Gobierno Federal)	-	-	-	-	-	-
Gasto Federalizado	-	-	-	-	-	-
Participaciones a entidades federativas y municipios	-	-	-	-	-	-
Costo financiero, deuda o apoyo de deudores y ahorradores de la banca	-	-	-	-	-	-
Adeudos de ejercicios fiscales anteriores	-	-	-	-	-	-
<b>Total del Gasto</b>	<b>83,148,531</b>	-	<b>83,148,531</b>	<b>14,923,603</b>	<b>14,923,603</b>	<b>68,224,928</b>
"Bajo protesta de decir verdad declaramos que los Estados Financieros y sus Nolas son razonablemente correctos y responsabilidad del emisor"						
						
<b>C. Juan Carlos Zuazua Cosío</b> Presidente Ejecutivo	<b>C. Germán Antonio Enríquez Flores</b> Director General	<b>C. Nora Elena Andrade Rosado</b> Comisario				



## V. Informes de la Ley de Disciplina Financiera

1. Estado de situación financiera detallado
2. Estado analítico de la deuda y otros pasivos
3. Informe analítico de obligaciones diferentes de financiamientos
4. Balance presupuestario
5. Estado analítico de ingresos detallado
6. Estado analítico del ejercicio del presupuesto de egresos detallado:
  - a) Clasificación por objeto del gasto
  - b) Clasificación administrativa
  - c) Clasificación funcional
7. Clasificación de servicios personales por categoría
8. Proyecciones de ingresos
9. Proyecciones de egresos
10. Resultados de ingresos
11. Resultados de egresos
12. Informe sobre estudios actuariales

**SISTEMA DE PARQUES PÚBLICOS DE SAN PEDRO GARZA GARCÍA, NUEVO LEÓN**

**ESTADO DE SITUACIÓN FINANCIERA DETALLADO - LDF**

**DEL 01 DE ENERO AL 31 DE MARZO DE 2023 Y DEL 01 DE ENERO AL 31 DE DICIEMBRE DE 2022**

(PESOS)

Concepto (c)	31 de Marzo de 2023	31 de Diciembre de 2022	Concepto (c)	31 de diciembre de 2022	31 de Diciembre de 2021
<b>ACTIVO</b>			<b>PASIVO</b>		
<b>Activo Circulante</b>			<b>Pasivo Circulante</b>		
a. Efectivo y Equivalentes (a=a1+a2+a3+a4+a5+a6+a7)	12,165,844	6,628,035	a. Cuentas por Pagar a Corto Plazo (a=a1+a2+a3+a4+a5+a6+a7+a8+a9)	1,024,817	4,267,446
a1) Efectivo	22,500	30,002	a1) Servicios Personales por Pagar a Corto Plazo	3,910	813,154
a2) Bancos/Tesorería	12,143,344	6,598,033	a2) Proveedores por Pagar a Corto Plazo	509,074	2,705,577
a3) Bancos/Dependencias y Otros	-	-	a3) Contratistas por Obras Públicas por Pagar a Corto Plazo	-	-
a4) Inversiones Temporales (Hasta 3 meses)	-	-	a4) Participaciones y Aportaciones por Pagar a Corto Plazo	-	-
a5) Fondos con Afectación Específica	-	-	a5) Transferencias Otorgadas por Pagar a Corto Plazo	-	-
a6) Depósitos de Fondos de Terceros en Garantía y/o Administración	-	-	a6) Intereses, Comisiones y Otros Gastos de la Deuda Pública por Pagar a Corto Plazo	-	-
a7) Otros Efectivos y Equivalentes	-	-	a7) Retenciones y Contribuciones por Pagar a Corto Plazo	506,833	743,715
b. Derechos a Recibir Efectivo o Equivalentes (b=b1+b2+b3+b4+b5+b6+b7)	2,257	235	a8) Devoluciones de la Ley de Ingresos por Pagar a Corto Plazo	5,000	5,000
b1) Inversiones Financieras de Corto Plazo	-	-	a9) Otras Cuentas por Pagar a Corto Plazo	-	-
b2) Cuentas por Cobrar a Corto Plazo	-	-	b. Documentos por Pagar a Corto Plazo (b=b1+b2+b3)	-	-
b3) Deudores Diversos por Cobrar a Corto Plazo	2,257	235	b1) Documentos Comerciales por Pagar a Corto Plazo	-	-
b4) Ingresos por Recuperar a Corto Plazo	-	-	b2) Documentos con Contratistas por Obras Públicas por Pagar a Corto Plazo	-	-
b5) Deudores por Anticipos de la Tesorería a Corto Plazo	-	-	b3) Otros Documentos por Pagar a Corto Plazo	-	-
b6) Préstamos Otorgados a Corto Plazo	-	-	c. Porción a Corto Plazo de la Deuda Pública a Largo Plazo (c=c1+c2)	-	-
b7) Otros Derechos a Recibir Efectivo o Equivalentes a Corto Plazo	-	-	c1) Porción a Corto Plazo de la Deuda Pública	-	-
c. Derechos a Recibir Bienes o Servicios (c=c1+c2+c3+c4+c5)	175,692	86,101	c2) Porción a Corto Plazo de Arrendamiento Financiero	-	-
c1) Anticipo a Proveedores por Adquisición de Bienes y Prestación de Servicios a Corto Plazo	-	-	d. Títulos y Valores a Corto Plazo	-	-
c2) Anticipo a Proveedores por Adquisición de Bienes Inmuebles y Muebles a Corto Plazo	175,692	86,101	e. Pasivos Diferidos a Corto Plazo (e=e1+e2+e3)	-	-
c3) Anticipo a Proveedores por Adquisición de Bienes Intangibles a Corto Plazo	-	-	e1) Ingresos Cobrados por Adelantado a Corto Plazo	-	-
c4) Anticipo a Contratistas por Obras Públicas a Corto Plazo	-	-	e2) Intereses Cobrados por Adelantado a Corto Plazo	-	-
c5) Otros Derechos a Recibir Bienes o Servicios a Corto Plazo	-	-	e3) Otros Pasivos Diferidos a Corto Plazo	-	-
d. Inventarios (d=d1+d2+d3+d4+d5)	-	-	f. Fondos y Bienes de Terceros en Garantía y/o Administración a Corto Plazo (f=f1+f2+f3+f4+f5+f6)	101,094	60,750
d1) Inventario de Mercancías para Venta	-	-	f1) Fondos en Garantía a Corto Plazo	101,094	60,750
d2) Inventario de Mercancías Terminadas	-	-	f2) Fondos en Administración a Corto Plazo	-	-
d3) Inventario de Mercancías en Proceso de Elaboración	-	-	f3) Fondos Contingentes a Corto Plazo	-	-
d4) Inventario de Materias Primas, Materiales y Suministros para Producción	-	-	f4) Fondos de Fideicomisos, Mandatos y Contratos Análogos a Corto Plazo	-	-
d5) Bienes en Tránsito	-	-	f5) Otros Fondos de Terceros en Garantía y/o Administración a Corto Plazo	-	-
e. Almacenes	-	-	f6) Valores y Bienes en Garantía a Corto Plazo	-	-
f. Estimación por Pérdida o Deterioro de Activos Circulantes (f=f1+f2)	-	-	g. Provisiones a Corto Plazo (g=g1+g2+g3)	-	-
f1) Estimaciones para Cuentas Incobrables por Derechos a Recibir Efectivo o Equivalentes	-	-	g1) Provisión para Demandas y Juicios a Corto Plazo	-	-
f2) Estimación por Deterioro de Inventarios	-	-	g2) Provisión para Contingencias a Corto Plazo	-	-
g. Otros Activos Circulantes (g=g1+g2+g3+g4)	-	-	g3) Otras Provisiones a Corto Plazo	-	-
g1) Valores en Garantía	-	-	h. Otros Pasivos a Corto Plazo (h=h1+h2+h3)	-	-
g2) Bienes en Garantía (excluye depósitos de fondos)	-	-	h1) Ingresos por Clasificar	-	-
g3) Bienes Derivados de Embargos, Decomisos, Aseguramientos y Dación en Pago	-	-	h2) Recaudación por Participar	-	-
g4) Adquisición con Fondos de Terceros	-	-	h3) Otros Pasivos Circulantes	-	-
<b>IA. Total de Activos Circulantes (IA = a + b + c + d + e + f + g)</b>	<b>12,339,278</b>	<b>6,714,371</b>	<b>IIA. Total de Pasivos Circulantes (IIA = a + b + c + d + e + f + g + h)</b>	<b>1,125,911</b>	<b>4,328,196</b>

Activo No Circulante			Pasivo No Circulante		
a. Inversiones Financieras a Largo Plazo	-	-	a. Cuentas por Pagar a Largo Plazo	-	-
b. Derechos a Recibir Efectivo o Equivalentes a Largo Plazo	-	-	b. Documentos por Pagar a Largo Plazo	-	-
c. Bienes Inmuebles, Infraestructura y Construcciones en Proceso	-	-	c. Deuda Pública a Largo Plazo	-	-
d. Bienes Muebles	10,501,765	9,326,665	d. Pasivos Diferidos a Largo Plazo	-	-
e. Activos Intangibles	53,027	34,800	e. Fondos y Bienes de Terceros en Garantía y/o en Administración a Largo Plazo	-	-
f. Depreciación, Deterioro y Amortización Acumulada de Bienes	- 318,106	- 318,106	f. Provisiones a Largo Plazo	-	-
g. Activos Diferidos	-	-			
h. Estimación por Pérdida o Deterioro de Activos no Circulantes	-	-	<b>II.B. Total de Pasivos No Circulantes (II B = a + b + c + d + e + f)</b>	-	-
i. Otros Activos no Circulantes	-	-			
<b>II.B. Total de Activos No Circulantes (II B = a + b + c + d + e + f + g + h + i)</b>	<b>10,236,685</b>	<b>9,043,359</b>	<b>II. Total del Pasivo (II = IIA + IIB)</b>	<b>1,125,911</b>	<b>4,328,196</b>
<b>I. Total del Activo (I = IA + IB)</b>	<b>22,575,963</b>	<b>15,757,730</b>	<b>HACIENDA PÚBLICA/PATRIMONIO</b>		
			<b>IIIA. Hacienda Pública/Patrimonio Contribuido (IIIA = a + b + c)</b>	641,632	641,632
			a. Aportaciones	-	-
			b. Donaciones de Capital	641,632	641,632
			c. Actualización de la Hacienda Pública/Patrimonio	-	-
			<b>IIIB. Hacienda Pública/Patrimonio Generado (IIIB = a + b + c + d + e)</b>	20,808,420	10,787,901
			a. Resultados del Ejercicio (Ahorro/ Desahorro)	9,770,916	10,787,901
			b. Resultados de Ejercicios Anteriores	10,787,901	-
			c. Revalúos	-	-
			d. Reservas	-	-
			e. Rectificaciones de Resultados de Ejercicios Anteriores	249,603	-
			<b>IIIC. Exceso o Insuficiencia en la Actualización de la Hacienda Pública/Patrimonio (IIIC=a+b)</b>	-	-
			a. Resultado por Posición Monetaria	-	-
			b. Resultado por Tenencia de Activos no Monetarios	-	-
			<b>III. Total Hacienda Pública/Patrimonio (III = IIIA + IIIB + IIIC)</b>	<b>21,450,052</b>	<b>11,429,534</b>
			<b>IV. Total del Pasivo y Hacienda Pública/Patrimonio (IV = II + III)</b>	<b>22,575,963</b>	<b>15,757,730</b>

"Bajo protesta de decir verdad declaramos que los Estados Financieros y sus Notas son razonablemente correctos y responsabilidad del emisor"

SISTEMA DE PARQUES PÚBLICOS DE SAN PEDRO GARZA GARCÍA, NUEVO LEÓN							
INFORME ANALÍTICO DE LA DEUDA PÚBLICA Y OTROS PASIVOS - LDF							
DEL 01 DE ENERO AL 31 DE MARZO DE 2023 Y DEL 01 DE ENERO AL 31 DE DICIEMBRE DE 2022							
(PESOS)							
Denominación de las Deuda Pública y Otros Pasivos (c)	Saldo	Disposiciones del Periodo (e)	Amortizaciones del Periodo (f)	Revaluaciones, Reclasificaciones y otros Ajustes (g)	Saldo Final del Periodo (h) h=d+e+f+g	Pago de Intereses del Periodo (i)	Pago de Comisiones y demás costos asociados durante el Periodo (j)
	al 31 de Diciembre 2022						
<b>1. Deuda Pública (1=A+B)</b>	-	-	-	-	-	-	-
<b>A. Corto Plazo (A=a1+a2+a3)</b>	-	-	-	-	-	-	-
a1) Instituciones de Crédito	-	-	-	-	-	-	-
a2) Títulos y Valores:	-	-	-	-	-	-	-
a3) Arrendamientos Financieros	-	-	-	-	-	-	-
b1) Instituciones de Crédito	-	-	-	-	-	-	-
b2) Títulos y Valores:	-	-	-	-	-	-	-
b3) Arrendamientos Financieros	-	-	-	-	-	-	-
<b>2. Otros Pasivos:</b>	<b>4,328,196</b>	<b>10,476,023</b>	<b>13,678,308</b>	<b>-</b>	<b>1,125,911</b>	<b>-</b>	<b>-</b>
<b>3. Total Deuda Pública y Otros Pasivos (3=1+2)</b>	<b>4,328,196</b>	<b>10,476,023</b>	<b>13,678,308</b>	<b>-</b>	<b>1,125,911</b>	<b>-</b>	<b>-</b>
<b>4. Deuda Contingente 1 (Informativo)</b>	-	-	-	-	-	-	-
A. Deuda Contingente 1	-	-	-	-	-	-	-
B. Deuda Contingente 2	-	-	-	-	-	-	-
C. Deuda Contingente XX	-	-	-	-	-	-	-
<b>5. Valor de Instrumentos Bono cupón Cero 2 (Informativo)</b>	-	-	-	-	-	-	-
A. Instrumento Bono Cupón Cero 1	-	-	-	-	-	-	-
B. Instrumento Bono Cupón Cero 2	-	-	-	-	-	-	-
C. Instrumento Bono Cupón Cero XX	-	-	-	-	-	-	-
<b>Obligaciones a Corto Plazo (k)</b>	<b>Monto Contratado (1)</b>	<b>Plazo Pactado (m)</b>	<b>Tasa de Interés (n)</b>	<b>Comisiones y Costos Relacionados (o)</b>	<b>Tasa Efectiva (p)</b>		
<b>6. Obligaciones a Corto Plazo (Informativo)</b>							
A. Crédito 1							
B. Crédito 2							
C. Crédito XX							
"Bajo protesta de decir verdad declaramos que los Estados Financieros y sus Notas son razonablemente correctos y responsabilidad del emisor"							



**SISTEMA DE PARQUES PÚBLICOS DE SAN PEDRO GARZA GARCÍA, NUEVO LEÓN**  
**BALANCE PRESUPUESTARIO - LDF**  
**DEL 01 DE ENERO AL 31 DE MARZO DE 2023**  
**(PESOS)**

Concepto (c)	Estimado / Aprobado	Devengado	Recaudado / Pagado
<b>A. Ingresos Totales (A = A1+A2+A3)</b>	<b>83,148,531</b>	<b>23,461,836</b>	<b>23,461,836</b>
A1. Ingresos de libre Disposición	83,148,531	23,461,836	23,461,836
A2. Transferencias Federales Etiquetadas	-	-	-
A3. Financiamiento Neto	-	-	-
<b>B. Egresos presupuestarios (B = B1+B2)</b>	<b>83,148,531</b>	<b>14,923,603</b>	<b>14,923,603</b>
B1. Gasto no Etiquetado (sin incluir Amortización de la Deuda Pública)	83,148,531	14,923,603	14,923,603
B2. Gasto Etiquetado (sin incluir la Deuda Pública)	-	-	-
<b>C. Remanentes del Ejercicio Anterior (C = C1+C2)</b>	<b>-</b>	<b>-</b>	<b>-</b>
C1. Remanentes de Ingresos de Libre Disposición aplicados al periodo	-	-	-
C2. Remanentes de Transferencias Federales Etiquetadas Aplicados en el periodo	-	-	-
<b>I. Balance Presupuestario (I = A-B+C)</b>	<b>-</b>	<b>8,538,233</b>	<b>8,538,233</b>
<b>II. Balance Presupuestario sin Financiamiento Neto (II = I-A3)</b>	<b>-</b>	<b>8,538,233</b>	<b>8,538,233</b>
<b>III. Balance Presupuestario sin Financiamiento Neto y sin Remanentes del Ejercicio Anterior (III=II-C)</b>	<b>-</b>	<b>8,538,233</b>	<b>8,538,233</b>
<b>Concepto</b>	<b>Aprobado</b>	<b>Devengado</b>	<b>Pagado</b>
<b>E. Intereses, Comisiones y Gastos de la Deuda (E=E1+E2)</b>	<b>-</b>	<b>-</b>	<b>-</b>
E1. Intereses, Comisiones y Gastos de la Deuda con Gasto No Etiquetado	-	-	-
E2. Intereses, Comisiones y Gastos de la Deuda con Gasto Etiquetado	-	-	-
<b>IV. Balance primario (IV=III+E)</b>	<b>-</b>	<b>8,538,233</b>	<b>8,538,233</b>
<b>Concepto</b>	<b>Estimado / Aprobado</b>	<b>Devengado</b>	<b>Recaudado / Pagado</b>
<b>F. Financiamiento (F=F1+F2)</b>	<b>-</b>	<b>-</b>	<b>-</b>
F1. Financiamiento con Fuente de Pago de Ingresos de libre Disposición	-	-	-
F2. Financiamiento con Fuente de Pago de Transferencias Federales Etiquetadas	-	-	-
<b>G. Amortización de la Deuda (G=G1+G2)</b>	<b>-</b>	<b>-</b>	<b>-</b>
G1. Amortización de la Deuda Pública con Gasto no Etiquetado	-	-	-
G2. Amortización de la Deuda Pública con Gasto Etiquetado	-	-	-
<b>A3. Financiamiento Neto (A3=F-G)</b>	<b>-</b>	<b>-</b>	<b>-</b>
<b>Concepto</b>	<b>Estimado / Aprobado</b>	<b>Devengado</b>	<b>Recaudado / Pagado</b>
A1. Ingresos de Libre Disposición	83,148,531	23,461,836	23,461,836
A3.1 Financiamiento Neto con Fuente de Pago de Ingresos de Libre Disposición (A3.1=F1-G1)	-	-	-
F1. Financiamiento con Fuente de Pago de Ingresos de Libre Disposición	-	-	-
G1. Amortización de la Deuda Pública con Gasto no Etiquetado	-	-	-
B1. Gasto No Etiquetado (sin incluir Amortización de la Deuda Pública)	83,148,531	14,923,603	14,923,603
C1. Remanentes de Ingresos de Libre Disposición aplicados en el periodo	-	-	-
<b>V. Balance Presupuestario de Recursos Disponibles (V=A1+A3.1 -B1+C1)</b>	<b>-</b>	<b>8,538,233</b>	<b>8,538,233</b>
<b>VI. Balance Presupuestario de Recursos Disponibles sin Financiamiento Neto (V=A1+A3.1 -B1+C1)</b>	<b>-</b>	<b>8,538,233</b>	<b>8,538,233</b>
<b>Concepto</b>	<b>Estimado / Aprobado</b>	<b>Devengado</b>	<b>Recaudado / Pagado</b>
A2. Transferencias Federales Etiquetadas	-	-	-
A3.2 Financiamiento Neto con fuente de Pago de Transferencias Federales Etiquetadas (A3.2= F2-G2)	-	-	-
F2. Financiamiento con fuente de Pago de Transferencias Federales Etiquetadas	-	-	-
G2. Amortización de la Deuda Pública con Gasto Etiquetado	-	-	-
B2. Gasto Etiquetado (sin incluir Amortización de la Deuda Pública)	-	-	-
C2. Remanentes de Transferencias Federales Etiquetadas aplicados en el periodo	-	-	-
<b>VII. Balance Presupuestario de Recursos Etiquetados (VII=A2+A3.2-B2+C2)</b>	<b>-</b>	<b>-</b>	<b>-</b>
<b>VIII. Balance Presupuestario de Recursos Etiquetados sin Financiamiento Neto (VIII=VII+A3.2)</b>	<b>-</b>	<b>-</b>	<b>-</b>

"Bajo protesta de decir verdad declaramos que los Estados Financieros y sus Notas son razonablemente correctos y responsabilidad del emisor"

**SISTEMA DE PARQUES PÚBLICOS DE SAN PEDRO GARZA GARCÍA, NUEVO LEÓN**  
**ESTADO ANALÍTICO DE INGRESOS DETALLADO - LDF**  
**DEL 01 DE ENERO AL 31 DE MARZO DE 2023**  
**(PESOS)**

Concepto (c)	Ingreso					Diferencia (e)
	Estimado (d)	Ampliaciones y Reducciones	Modificado	Devengado	Recaudado	
<b>Ingresos de Libre Disposición</b>						
A. Impuestos	-	-	-	-	-	-
B. Cuotas y Aportaciones de Seguridad Social	-	-	-	-	-	-
C. Contribuciones de Mejoras	-	-	-	-	-	-
D. Derechos	-	-	-	-	-	-
E. Productos	-	-	-	-	-	-
F. Aprovechamientos	-	-	-	-	-	-
G. Ingresos por Ventas de Bienes y Prestación de Servicios	3,000,600	-	3,000,600	821,246	821,246	2,179,264
H. Participaciones y Aportaciones (H=h1+h2+h3+h4+h5+h6+h7+h8+h9+h10+h11)	-	-	-	-	-	-
h1) Fondo general de Participaciones	-	-	-	-	-	-
h2) Fondo de Fomento municipal	-	-	-	-	-	-
h3) Fondo de Fiscalización y Recaudación	-	-	-	-	-	-
h4) Fondo de Compensación	-	-	-	-	-	-
h5) Fondo de Extracción de Hidrocarburos	-	-	-	-	-	-
h6) Impuesto Especial sobre Producción y Servicios	-	-	-	-	-	-
h7) 0.136% de la recaudación Federal Participable	-	-	-	-	-	-
h8) 3.17% Sobre extracción de petróleo	-	-	-	-	-	-
h9) Gasolina y Diésel	-	-	-	-	-	-
h10) Fondo de Impuesto sobre la Renta	-	-	-	-	-	-
h11) Fondo de Estabilización de los Ingresos de las Entidades Federativas	-	-	-	-	-	-
I. Incentivos Derivados de la Colaboración Fiscal (I=i1+i2+i3+i4+i5)	-	-	-	-	-	-
i1) Tenencia o Uso de Vehículos	-	-	-	-	-	-
i2) Fondo de Compensación ISAN	-	-	-	-	-	-
i3) Impuesto Sobre Automóviles Nuevos	-	-	-	-	-	-
i4) Fondo de Compensación de Repecos-Intermedios	-	-	-	-	-	-
i5) Otros Incentivos Económicos	-	-	-	-	-	-
J. Transferencias	80,148,031	-	80,148,031	22,640,690	22,640,690	67,507,441
K. Convenios	-	-	-	-	-	-
k1) Otros Convenios y Subsidios	-	-	-	-	-	-
L. Otros Ingresos de Libre Disposición (L=l1+l2)	-	-	-	-	-	-
l1) Participaciones en Ingresos locales	-	-	-	-	-	-
l2) Otros Ingresos de Libre Disposición	-	-	-	-	-	-
I. Total de Ingresos de Libre Disposición (I=A+B+C+D+E+F+G+H+I+J+K)	83,148,631	-	83,148,631	23,461,836	23,461,836	69,686,696
<b>Ingresos Excedentes de Ingresos de Libre Disposición</b>						
<b>Transferencias Federales Etiquetadas</b>						
A. Aportaciones (A=a1+a2+a3+a4+a5+a6+a7+a8)	-	-	-	-	-	-
a1) Fondo de Aportaciones para la Nómina Educativa y Gasto Operativo	-	-	-	-	-	-
a2) Fondo de Aportaciones para los Servicios de Salud	-	-	-	-	-	-
a3) Fondo de Aportaciones para la Infraestructura Social	-	-	-	-	-	-
a4) Fondo de Aportaciones para el Fortalecimiento de los Municipios y de las Demarcaciones Territoriales del Distrito Federal	-	-	-	-	-	-
a5) Fondo de Aportaciones Múltiples	-	-	-	-	-	-
a6) Fondo de Aportaciones para la Educación Tecnológica y de Adultos	-	-	-	-	-	-
a7) Fondo de Aportaciones para la Seguridad Pública de los Estados y el D.F.	-	-	-	-	-	-
a8) Fondo de Aportaciones para el Fortalecimiento de las Entidades Federativas	-	-	-	-	-	-
B. Convenios (B=b1+b2+b3+b4)	-	-	-	-	-	-
b1) Convenios de Protección Social en Salud	-	-	-	-	-	-
b2) Convenios de Descentralización	-	-	-	-	-	-
b3) Convenios de Reasignación	-	-	-	-	-	-
b4) Otros Convenios y Subsidios	-	-	-	-	-	-
C. Fondos Distintos de Aportaciones (C=c1+c2)	-	-	-	-	-	-
c1) Fondo para Entidades Federativas y Municipios Productores de Hidrocarburos	-	-	-	-	-	-
c2) Fondo Minero	-	-	-	-	-	-
D. Transferencia, Asignaciones, Subsidios, Subvenciones, Pensiones y Jubilaciones	-	-	-	-	-	-
E. Otras Transferencias Federales Etiquetadas	-	-	-	-	-	-
II. Total de Transferencias Federales Etiquetadas (II=A+B+C+D+E)	-	-	-	-	-	-
III. Ingresos Derivados de Financiamientos (III=A)	-	-	-	-	-	-
A. Ingresos Derivados de Financiamientos	-	-	-	-	-	-
IV. Total de Ingresos (IV=II+III)	83,148,631	-	83,148,631	23,461,836	23,461,836	69,686,696
<b>Datos Informativos</b>						
1. Ingresos Derivados de Financiamientos con Fuente de pago de Ingresos de Libre Disposición	-	-	-	-	-	-
2. Ingresos derivados de financiamientos con fuente de pago de Transferencias Federales Etiquetadas	-	-	-	-	-	-
3. Ingresos Derivados de Financiamientos (3=1+2)	-	-	-	-	-	-

"Bajo protesta de decir verdad declaramos que los Estados Financieros y sus Notas son razonablemente correctos y responsabilidad del emisor"

**SISTEMA DE PARQUES PÚBLICOS DE SAN PEDRO GARZA GARCÍA, NUEVO LEÓN**  
**ESTADO ANALÍTICO DEL EJERCICIO DEL PRESUPUESTO DE EGRESOS DETALLADO - LDF**  
**CLASIFICACIÓN POR OBJETO DEL GASTO (CAPÍTULO Y CONCEPTO)**  
**DEL 01 DE ENERO AL 31 DE MARZO DE 2023**  
**(PESOS)**

Concepto (c)	Egresos					Subejercicio (e)
	Aprobado (d)	Ampliaciones / (Reducciones)	Modificado	Devengado	Pagado	
<b>I. Gasto No Etiquetado (I= A+B+C+D+E+F+G+H+I)</b>	<b>83,148,531</b>	-	<b>83,148,531</b>	<b>14,923,603</b>	<b>14,923,603</b>	<b>68,224,928</b>
<b>A. Servicios Personales (A=a1+a2+a3+a4+a5+a6+a7)</b>	<b>44,680,769</b>	-	<b>44,680,769</b>	<b>8,623,413</b>	<b>8,623,413</b>	<b>36,167,346</b>
a1) Remuneraciones al personal de Carácter Permanente	32,059,248	-	32,059,248	6,706,049	6,706,049	25,353,199
a2) Remuneraciones al personal de Carácter Transitorio	-	-	-	-	-	-
a3) Remuneraciones Adicionales y Especiales	4,286,107	-	4,286,107	630,348	630,348	3,655,759
a4) Seguridad Social	8,335,404	-	8,335,404	1,043,021	1,043,021	7,292,383
a5) Otras prestaciones Sociales y Económicas	-	-	-	143,996	143,996	143,996
a6) Previsiones	-	-	-	-	-	-
a7) Pago de Estímulos al Servidor Público	-	-	-	-	-	-
<b>B. Materiales y Suministros (B=b1+b2+b3+b4+b5+b6+b7+b8+b9)</b>	<b>8,463,119</b>	-	<b>8,463,119</b>	<b>2,153,462</b>	<b>2,153,462</b>	<b>6,309,658</b>
b1) Materiales de Administración, Emisión de Documentos y Artículos Oficiales	220,000	-	220,000	162,286	162,286	57,714
b2) Alimentos y Utensilios	-	-	-	36,125	36,125	(36,125)
b3) Materias Primas y Materiales de Producción y Comercialización	-	-	-	-	-	-
b4) Materiales y Artículos de Construcción y de Reparación	4,536,269	-	4,536,269	1,317,769	1,317,769	3,218,500
b5) Productos Químicos, Farmacéuticos y de Laboratorio	1,010,000	-	1,010,000	31,895	31,895	978,105
b6) Combustibles, Lubricantes y Aditivos	840,000	-	840,000	108,322	108,322	731,678
b7) Vestuario, Blancos, Prendas de Producción y Artículos Deportivos	1,530,250	-	1,530,250	200,219	200,219	1,330,031
b8) Materiales y Suministros para Seguridad	-	-	-	-	-	-
b9) Herramientas, Refacciones y Accesorios Menores	326,600	-	326,600	296,847	296,847	29,753
<b>C. Servicios Generales (C=c1+c2+c3+c4+c5+c6+c7+c8+c9)</b>	<b>14,760,340</b>	-	<b>14,760,340</b>	<b>3,014,046</b>	<b>3,014,046</b>	<b>11,736,294</b>
c1) Servicios Básicos	123,000	-	123,000	13,119	13,119	109,881
c2) Servicios de Arrendamiento	2,234,400	-	2,234,400	370,739	370,739	1,863,661
c3) Servicios Profesionales, Científicos, Técnicos y Otros Servicios	11,702,440	-	11,702,440	948,029	948,029	10,754,411
c4) Servicios Financieros, Bancarios y Comerciales	-	-	-	8,071	8,071	(8,071)
c5) Servicios de Instalación, Reparación, Mantenimiento y Conservación	90,000	-	90,000	1,502,859	1,502,859	(1,412,859)
c6) Servicios de Comunicación Social y Publicidad	375,000	-	375,000	128	128	374,872
c7) Servicio de Traslado y Viáticos	200,000	-	200,000	25,463	25,463	174,537
c8) Servicios Oficiales	-	-	-	-	-	-
c9) Otros Servicios Generales	25,500	-	25,500	145,638	145,638	(120,138)
<b>D. Transferencias, Asignaciones, Subsidios y Otras Ayudas</b>	-	-	-	-	-	-
<b>(D=d1+d2+d3+d4+d5+d6+d7+d8+d9)</b>	-	-	-	-	-	-
d1) Transferencias Internas y Asignaciones al Sector Público	-	-	-	-	-	-
d2) Transferencias al Resto del Sector Público	-	-	-	-	-	-
d3) Subsidios y Subvenciones	-	-	-	-	-	-
d4) Ayudas Sociales	-	-	-	-	-	-
d5) Pensiones y Jubilaciones	-	-	-	-	-	-
d6) Transferencias a Fideicomisos, Mandatos y Otros Análogos	-	-	-	-	-	-
d7) Transferencias a la Seguridad Social	-	-	-	-	-	-
d8) Donativos	-	-	-	-	-	-
d9) Transferencias al Exterior	-	-	-	-	-	-
<b>E. Bienes Muebles, Inmuebles e Intangibles</b>	<b>16,264,313</b>	-	<b>16,264,313</b>	<b>1,232,883</b>	<b>1,232,883</b>	<b>14,021,630</b>
<b>(E=e1+e2+e3+e4+e5+e6+e7+e8+e9)</b>	-	-	-	-	-	-
e1) Mobiliario y Equipo de Administración	14,234,313	-	14,234,313	1,214,456	1,214,456	13,019,857
e2) Mobiliario y Equipo Educativo y Recreativo	1,020,000	-	1,020,000	-	-	1,020,000
e3) Equipo e Instrumental Médico y de Laboratorio	-	-	-	-	-	-
e4) Vehículos y Equipo de Transporte	-	-	-	-	-	-
e5) Equipo de Defensa y Seguridad	-	-	-	-	-	-
e6) Maquinaria, Otros Equipos y Herramientas	-	-	-	-	-	-
e7) Activos Biológicos	-	-	-	-	-	-
e8) Bienes Inmuebles	-	-	-	-	-	-
e9) Activos Intangibles	-	-	-	18,227	18,227	18,227
<b>F. Inversión Pública (F=f1+f2+f3)</b>	-	-	-	-	-	-
f1) Obra Pública en Bienes de Dominio Público	-	-	-	-	-	-
f2) Obra Pública en Bienes Propios	-	-	-	-	-	-
f3) Proyectos Productivos y Acciones de Fomento	-	-	-	-	-	-
<b>G. Inversiones Financieras y Otras Provisiones (G=g1+g2+g3+g4+g5+g6+g7)</b>	-	-	-	-	-	-
g1) Inversiones para el Fomento de Actividades Productivas	-	-	-	-	-	-
g2) Acciones y Participaciones de Capital	-	-	-	-	-	-
g3) Compra de Títulos y Valores	-	-	-	-	-	-
g4) Concesión de Préstamos	-	-	-	-	-	-
g5) Inversiones en Fideicomisos, Mandatos y Otros Análogos	-	-	-	-	-	-
g6) Otras Inversiones Financieras	-	-	-	-	-	-
g7) Provisiones para Contingencias y otras Erogaciones Especiales	-	-	-	-	-	-
<b>H. Participaciones y Aportaciones (H=h1+h2+h3)</b>	-	-	-	-	-	-
h1) Participaciones	-	-	-	-	-	-
h2) Aportaciones	-	-	-	-	-	-
h3) Convenios	-	-	-	-	-	-
<b>I. Deuda Pública</b>	-	-	-	-	-	-
i1) Amortización de la Deuda Pública	-	-	-	-	-	-
i2) Intereses de la Deuda Pública	-	-	-	-	-	-
i3) Comisión de la Deuda Pública	-	-	-	-	-	-

i4)Gastos de la deuda Pública	-	-	-	-	-	-
i5) Costo por Coberturas	-	-	-	-	-	-
i6) Apoyos Financieros	-	-	-	-	-	-
i7) Adeudos de Ejercicios Fiscales Anteriores (ADEFAS)	-	-	-	-	-	-
<b>II. Gasto Etiquetado (I= A+B+C+D+E+F+G+H+I)</b>	-	-	-	-	-	-
<b>A. Servicios Personales (A=a1+a2+a3+a4+a5+a6+a7)</b>	-	-	-	-	-	-
a1) Remuneraciones al personal de Carácter Permanente	-	-	-	-	-	-
a2) Remuneraciones al personal de Carácter Transitorio	-	-	-	-	-	-
a3) Remuneraciones Adicionales y Especiales	-	-	-	-	-	-
a4) Seguridad Social	-	-	-	-	-	-
a5) Otras prestaciones Sociales y Económicas	-	-	-	-	-	-
a6) Previsiones	-	-	-	-	-	-
a7) Pago de Estímulos al Servidor Público	-	-	-	-	-	-
<b>B. Materiales y Suministros (B=b1+b2+b3+b4+b5+b6+b7+b8+b9)</b>	-	-	-	-	-	-
b1) Materiales de Administración, Emisión de Documentos y Artículos Oficiales	-	-	-	-	-	-
b2) Alimentos y Utensilios	-	-	-	-	-	-
b3) Materias Primas y Materiales de Producción y Comercialización	-	-	-	-	-	-
b4) Materiales y Artículos de Construcción y de Reparación	-	-	-	-	-	-
b5) Productos Químicos, Farmacéuticos y de Laboratorio	-	-	-	-	-	-
b6) Combustibles, Lubricantes y Aditivos	-	-	-	-	-	-
b7) Vestuario, Blancos, Prendas de Protección y Artículos Deportivos	-	-	-	-	-	-
b8) Materiales y Suministros para Seguridad	-	-	-	-	-	-
b9) Herramientas, Refacciones y Accesorios Menores	-	-	-	-	-	-
<b>C. Servicios Generales (C=c1+c2+c3+c4+c5+c6+c7+c8+c9)</b>	-	-	-	-	-	-
c1) Servicios Básicos	-	-	-	-	-	-
c2) Servicios de Arrendamiento	-	-	-	-	-	-
c3) Servicios Profesionales, Científicos, Técnicos y Otros Servicios	-	-	-	-	-	-
c4) Servicios Financieros, Bancarios y Comerciales	-	-	-	-	-	-
c5) Servicios de Instalación, Reparación, Mantenimiento y Conservación	-	-	-	-	-	-
c6) Servicios de Comunicación Social y Publicidad	-	-	-	-	-	-
c7) Servicio de Traslado y Viáticos	-	-	-	-	-	-
c8) Servicios Oficiales	-	-	-	-	-	-
c9) Otros Servicios Generales	-	-	-	-	-	-
<b>D. Transferencias, Asignaciones, Subsidios y Otras Ayudas (D=d1+d2+d3+d4+d5+d6+d7+d8+d9)</b>	-	-	-	-	-	-
d1) Transferencias Internas y Asignaciones al Sector Público	-	-	-	-	-	-
d2) Transferencias al Resto del Sector Público	-	-	-	-	-	-
d3) Subsidios y Subvenciones	-	-	-	-	-	-
d4) Ayudas Sociales	-	-	-	-	-	-
d5) Pensiones y Jubilaciones	-	-	-	-	-	-
d6) Transferencias a Fideicomisos, Mandatos y Otros Análogos	-	-	-	-	-	-
d7) Transferencias a la Seguridad Social	-	-	-	-	-	-
d8) Donativos	-	-	-	-	-	-
d9) Transferencias al Exterior	-	-	-	-	-	-
<b>E. Bienes Muebles, Inmuebles e Intangibles (E=e1+e2+e3+e4+e5+e6+e7+e8+e9)</b>	-	-	-	-	-	-
e1) Mobiliario y Equipo de Administración	-	-	-	-	-	-
e2) Mobiliario y Equipo Educativo y Recreativo	-	-	-	-	-	-
e3) Equipo e Instrumental Médico y de Laboratorio	-	-	-	-	-	-
e4) Vehículos y Equipo de Transporte	-	-	-	-	-	-
e5) Equipo de Defensa y Seguridad	-	-	-	-	-	-
e6) Maquinaria, Otros Equipos y Herramientas	-	-	-	-	-	-
e7) Activos Biológicos	-	-	-	-	-	-
e8) Bienes Inmuebles	-	-	-	-	-	-
e9) Activos Intangibles	-	-	-	-	-	-
<b>F. Inversión Pública (F=f1+f2+f3)</b>	-	-	-	-	-	-
f1) Obra Pública en Bienes de Dominio Público	-	-	-	-	-	-
f2) Obra Pública en Bienes Propios	-	-	-	-	-	-
f3) Proyectos Productivos y Acciones de Fomento	-	-	-	-	-	-
<b>G. Inversiones Financieras y Otras Provisiones (G=g1+g2+g3+g4+g5+g6+g7)</b>	-	-	-	-	-	-
g1) Inversiones para el Fomento de Actividades Productivas	-	-	-	-	-	-
g2) Acciones y Participaciones de Capital	-	-	-	-	-	-
g3) Compra de Títulos y Valores	-	-	-	-	-	-
g4) Concesión de Préstamos	-	-	-	-	-	-
g5) Inversiones en Fideicomiso y Mandatos	-	-	-	-	-	-
g6) Otras Inversiones Financieras	-	-	-	-	-	-
g7) Provisiones para Contingencias y Otras Erogaciones Especiales	-	-	-	-	-	-
<b>H. Participaciones y Aportaciones (H=h1+h2+h3)</b>	-	-	-	-	-	-
h1) Participaciones	-	-	-	-	-	-
h2) Aportaciones	-	-	-	-	-	-
h3) Convenios	-	-	-	-	-	-
<b>I. Deuda Pública</b>	-	-	-	-	-	-
i1) Amortización de la Deuda Pública	-	-	-	-	-	-
i2) Intereses de la Deuda Pública	-	-	-	-	-	-
i3) Comisión de la Deuda Pública	-	-	-	-	-	-
i4) Gastos de la Deuda Pública	-	-	-	-	-	-
i5) Costo por Coberturas	-	-	-	-	-	-
i6) Apoyos Financieros	-	-	-	-	-	-
i7) Adeudos de Ejercicios Fiscales Anteriores (ADEFAS)	-	-	-	-	-	-
<b>III. Total Egresos III=(H+I)</b>	<b>83,148,531</b>	<b>-</b>	<b>83,148,531</b>	<b>14,923,603</b>	<b>14,923,603</b>	<b>68,224,928</b>

"Bajo protesta de decir verdad declaramos que los Estados Financieros y sus Notas son razonablemente correctos y responsabilidad del emisor"

**SISTEMA DE PARQUES PÚBLICOS DE SAN PEDRO GARZA GARCÍA, NUEVO LEÓN**  
**ESTADO ANALÍTICO DEL EJERCICIO DEL PRESUPUESTO DE EGRESOS DETALLADO - LDF**  
**CLASIFICACIÓN ADMINISTRATIVA**  
**DEL 01 DE ENERO AL 31 DE MARZO DE 2023**  
**(PESOS)**

Concepto	Egresos					Subejercicio (e)
	Aprobado (d)	Ampliaciones/ (Reducciones)	Modificado	Devengado	Pagado	
<b>I. Gasto No Etiquetado (I=A+B+C+D+E+F+G+H)</b>	<b>83,148,531</b>	<b>-</b>	<b>83,148,531</b>	<b>14,923,603</b>	<b>14,923,603</b>	<b>68,224,928</b>
A. Sistema de Parques Públicos de San Pedro Garza García, Nuevo León	83,148,531	-	83,148,531	14,923,603	14,923,603	68,224,928
B. Dependencia o Unidad Administrativa 2	-	-	-	-	-	-
C. Dependencia o Unidad Administrativa 3	-	-	-	-	-	-
D. Dependencia o Unidad Administrativa 4	-	-	-	-	-	-
E. Dependencia o Unidad Administrativa 5	-	-	-	-	-	-
F. Dependencia o Unidad Administrativa 6	-	-	-	-	-	-
G. Dependencia o Unidad Administrativa 7	-	-	-	-	-	-
H. Dependencia o Unidad Administrativa XX	-	-	-	-	-	-
<b>II. Gasto Etiquetado (II=A+B+C+D+E+F+G+H)</b>	<b>-</b>	<b>-</b>	<b>-</b>	<b>-</b>	<b>-</b>	<b>-</b>
A. Dependencia o Unidad Administrativa 1	-	-	-	-	-	-
B. Dependencia o Unidad Administrativa 2	-	-	-	-	-	-
C. Dependencia o Unidad Administrativa 3	-	-	-	-	-	-
D. Dependencia o Unidad Administrativa 4	-	-	-	-	-	-
E. Dependencia o Unidad Administrativa 5	-	-	-	-	-	-
F. Dependencia o Unidad Administrativa 6	-	-	-	-	-	-
G. Dependencia o Unidad Administrativa 7	-	-	-	-	-	-
H. Dependencia o Unidad Administrativa XX	-	-	-	-	-	-
<b>III Total de Egresos (III=I+II)</b>	<b>83,148,531</b>	<b>-</b>	<b>83,148,531</b>	<b>14,923,603</b>	<b>14,923,603</b>	<b>68,224,928</b>

"Bajo protesta de decir verdad declaramos que los Estados Financieros y sus Notas son razonablemente correctos y responsabilidad del emisor"


**SISTEMA DE PARQUES PÚBLICOS DE SAN PEDRO GARZA GARCÍA, NUEVO LEÓN**  
**ESTADO ANALÍTICO DEL EJERCICIO DEL PRESUPUESTO DE EGRESOS DETALLADO - LDF**  
**CLASIFICACIÓN FUNCIONAL (FINALIDAD Y FUNCIÓN)**  
**DEL 01 DE ENERO AL 31 DE MARZO DE 2023**  
**(PESOS)**

Concepto (c)	Egresos					Subejercicio (e)
	Aprobado (d)	Ampliaciones/ (Reducciones)	Egresos Modificado	Devengado	Pagado	
<b>I. Gasto No Etiquetado (I=A+B+C+D)</b>	<b>83,148,531</b>	-	<b>83,148,531</b>	<b>14,923,603</b>	<b>14,923,603</b>	<b>68,224,928</b>
<b>A. Gobierno (A=a1+a2+a3+a4+a5+a6+a7+a8)</b>	-	-	-	-	-	-
a1) legislación	-	-	-	-	-	-
a2) Justicia	-	-	-	-	-	-
a3) Coordinación Política de Gobierno	-	-	-	-	-	-
a4) Relaciones Exteriores	-	-	-	-	-	-
a5) Asuntos Financieros y Hacendarios	-	-	-	-	-	-
a6) Seguridad Nacional	-	-	-	-	-	-
a7) Asuntos de orden Público y Seguridad Interior	-	-	-	-	-	-
a8) Otros Servicios Generales	-	-	-	-	-	-
<b>B. Desarrollo Social (B=b1+b2+b3+b4+b5+b6)</b>	<b>83,148,531</b>	-	<b>83,148,531</b>	<b>14,923,603</b>	<b>14,923,603</b>	<b>68,224,928</b>
b1) Protección Ambiental	-	-	-	-	-	-
b2) Vivienda y Servicios de la Comunidad	-	-	-	-	-	-
b3) Salud	-	-	-	-	-	-
b4) Recreación Cultural y otras Manifestaciones Sociales	<b>83,148,531</b>	-	<b>83,148,531</b>	<b>14,923,603</b>	<b>14,923,603</b>	<b>68,224,928</b>
b5) Educación	-	-	-	-	-	-
b6) Protección Social	-	-	-	-	-	-
b7) Otros Asuntos Sociales	-	-	-	-	-	-
<b>C. Desarrollo Económico C=c1+c2+c3+c4+c5+c6+c7+c8+c9)</b>	-	-	-	-	-	-
c1) Asuntos Económicos, Comerciales y Laborales en General	-	-	-	-	-	-
c2) Agropecuaria, Silvicultura, Pesca y Caza	-	-	-	-	-	-
c3) Combustibles y Energía	-	-	-	-	-	-
c4) Minería, Manufacturas y Construcción	-	-	-	-	-	-
c5) Transporte	-	-	-	-	-	-
c6) Comunicaciones	-	-	-	-	-	-
c7) Turismo	-	-	-	-	-	-
c8) Ciencia, Tecnología e Innovación	-	-	-	-	-	-
c9) Otras Industrias y otros Asuntos Económicos	-	-	-	-	-	-
<b>D. Otras no Clasificadas en Funciones Anteriores (D=d1+d2+d3+d4)</b>	-	-	-	-	-	-
d1) Transacciones de la Deuda Pública/Costo Financiero de la Deuda	-	-	-	-	-	-
d2) Transferencias, Participaciones y Aportaciones entre Diferentes Niveles y Órdenes de Gobierno	-	-	-	-	-	-
d3) Saneamiento del Sistema Financiero	-	-	-	-	-	-
d4) Adeudos de Ejercicios Fiscales Anteriores	-	-	-	-	-	-
<b>II. Gasto Etiquetado (I=A+B+C+D)</b>	-	-	-	-	-	-
<b>A. Gobierno (A=a1+a2+a3+a4+a5+a6+a7+a8)</b>	-	-	-	-	-	-
a1) Legislación	-	-	-	-	-	-
a2) Justicia	-	-	-	-	-	-
a3) Coordinación Política de Gobierno	-	-	-	-	-	-
a4) Relaciones Exteriores	-	-	-	-	-	-
a5) Asuntos Financieros y Hacendarios	-	-	-	-	-	-
a6) Seguridad Nacional	-	-	-	-	-	-
a7) Asuntos de Orden Público y Seguridad Interior	-	-	-	-	-	-
a8) Otros Servicios Generales	-	-	-	-	-	-
<b>B. Desarrollo Social (B=b1+b2+b3+b4+b5+b6)</b>	-	-	-	-	-	-
b1) Protección Ambiental	-	-	-	-	-	-
b2) Vivienda y Servicios de la Comunidad	-	-	-	-	-	-
b3) Salud	-	-	-	-	-	-
b4) Recreación Cultural y otras Manifestaciones Sociales	-	-	-	-	-	-
b5) Educación	-	-	-	-	-	-
b6) Protección Social	-	-	-	-	-	-
b7) Otros Asuntos Sociales	-	-	-	-	-	-
<b>C. Desarrollo Económico C=c1+c2+c3+c4+c5+c6+c7+c8+c9)</b>	-	-	-	-	-	-
c1) Asuntos Económicos, Comerciales y Laborales en General	-	-	-	-	-	-
c2) Agropecuaria, Silvicultura, Pesca y Caza	-	-	-	-	-	-
c3) Combustibles y Energía	-	-	-	-	-	-
c4) Minería, Manufacturas y Construcción	-	-	-	-	-	-
c5) Transporte	-	-	-	-	-	-
c6) Comunicaciones	-	-	-	-	-	-
c7) Turismo	-	-	-	-	-	-
c8) Ciencia, Tecnología e Innovación	-	-	-	-	-	-
c9) Otras Industrias y otros Asuntos Económicos	-	-	-	-	-	-
<b>D. Otras no Clasificadas en Funciones Anteriores (D=d1+d2+d3+d4)</b>	-	-	-	-	-	-
d1) Transacciones de la Deuda Pública/Costo Financiero de la Deuda	-	-	-	-	-	-
d2) Transferencias y Aportaciones entre Diferentes Niveles y Órdenes de Gobierno	-	-	-	-	-	-
d3) Saneamiento del Sistema Financiero	-	-	-	-	-	-
d4) Adeudos de Ejercicios Fiscales Anteriores	-	-	-	-	-	-
<b>III. Total de Egresos (II+III)</b>	<b>83,148,531</b>	-	<b>83,148,531</b>	<b>14,923,603</b>	<b>14,923,603</b>	<b>68,224,928</b>

"Bajo protesta de decir verdad declaramos que los Estados Financieros y sus Notas son razonablemente correctos y responsabilidad del emisor"



**SISTEMA DE PARQUES PÚBLICOS DE SAN PEDRO GARZA GARCÍA, NUEVO LEÓN**  
**PROYECCIONES DE INGRESOS - LDF**  
**POR LOS EJERCICIOS 2023 AL 2028**  
**(PESOS)**

Concepto (b)	2023	2024	2025	2026	2027	2028
<b>1. Ingresos de Libre Disposición (1=A+B+C+D+E+F+G+H+I+J+K+L)</b>	<b>83,148,531</b>	<b>87,305,958</b>	<b>91,671,255</b>	<b>96,254,818</b>	<b>101,067,559</b>	<b>106,120,937</b>
A. Impuestos	-	-	-	-	-	-
B. Cuotas y Aportaciones de Seguridad Social	-	-	-	-	-	-
C. Contribuciones de Mejoras	-	-	-	-	-	-
D. Derechos	-	-	-	-	-	-
E. Productos	-	-	-	-	-	-
F. Aprovechamientos	-	-	-	-	-	-
G. Ingresos por Ventas de Bienes y prestación de Servicios	3,000,500	3,150,525	3,308,051	3,473,454	3,647,127	3,829,483
H. Participaciones	-	-	-	-	-	-
I. Incentivos Derivados de la Colaboración Fiscal	-	-	-	-	-	-
J. Transferencias y Asignaciones	80,148,031	84,155,433	88,363,204	92,781,364	97,420,433	102,291,454
K. Convenios	-	-	-	-	-	-
L. Otros Ingresos de Libre Disposición	-	-	-	-	-	-
<b>2. Transferencias Federales Etiquetadas (2=A+B+C+D+E)</b>	<b>-</b>	<b>-</b>	<b>-</b>	<b>-</b>	<b>-</b>	<b>-</b>
A. Aportaciones	-	-	-	-	-	-
B. Convenios	-	-	-	-	-	-
C. Fondos Distintos de Aportaciones	-	-	-	-	-	-
D. Transferencias, Asignaciones, Subsidios, Subvenciones, Pensiones y Jubilaciones.	-	-	-	-	-	-
E. Otras Transferencias Federales Etiquetadas	-	-	-	-	-	-
<b>3. Ingresos Derivados de Financiamientos (3=A)</b>	<b>-</b>	<b>-</b>	<b>-</b>	<b>-</b>	<b>-</b>	<b>-</b>
A. Ingresos Derivados de Financiamientos	-	-	-	-	-	-
<b>4. Total de Ingresos Proyectados (4=1+2+3)</b>	<b>83,148,531</b>	<b>87,305,958</b>	<b>91,671,255</b>	<b>96,254,818</b>	<b>101,067,559</b>	<b>106,120,937</b>
<b>Datos Informativos</b>						
1. Ingresos Derivados de Financiamientos con Fuente de Pago de Recursos de Libre Disposición	-	-	-	-	-	-
2. Ingresos Derivados de Financiamientos con Fuente de Pago de Transferencias Federales Etiquetadas	-	-	-	-	-	-
3. Ingresos Derivados de Financiamientos (3=1+2)	-	-	-	-	-	-

"Bajo protesta de decir verdad declaramos que los Estados Financieros y sus Notas son razonablemente correctos y responsabilidad del emisor"


**SISTEMA DE PARQUES PÚBLICOS DE SAN PEDRO GARZA GARCÍA, NUEVO LEÓN**  
**PROYECCIONES DE EGRESOS - LDF**  
**POR LOS EJERCICIOS 2023 AL 2028**  
**(PESOS)**

Concepto (b)	2023	2024	2025	2026	2027	2028
<b>1. Gasto No Etiquetado (1=A+B+C+D+E+F+G+H+I+J+K+L)</b>	<b>83,148,531</b>	<b>87,305,958</b>	<b>91,671,255</b>	<b>96,254,818</b>	<b>101,067,559</b>	<b>106,120,937</b>
A. Servicios Personales	44,680,759	46,914,797	49,260,536	51,723,563	54,309,741	57,025,228
B. Materiales y Suministros	8,463,119	8,886,275	9,330,589	9,797,119	10,286,975	10,801,323
C. Servicios Generales	14,750,340	15,487,857	16,262,250	17,075,362	17,929,130	18,825,587
D. Transferencias, Asignaciones, Subsidios y Otras Ayudas	-	-	-	-	-	-
E. Bienes muebles, Inmuebles e Intangibles	15,254,313	16,017,029	16,817,880	17,658,774	18,541,713	19,468,798
F. Inversión Pública	-	-	-	-	-	-
G. Inversiones Financieras y Otras Provisiones	-	-	-	-	-	-
H. Participaciones y Aportaciones	-	-	-	-	-	-
I. Deuda Pública	-	-	-	-	-	-
<b>1. Gasto Etiquetado (1=A+B+C+D+E+F+G+H+I+J+K+L)</b>	<b>-</b>	<b>-</b>	<b>-</b>	<b>-</b>	<b>-</b>	<b>-</b>
A. Servicios Personales	-	-	-	-	-	-
B. Materiales y Suministros	-	-	-	-	-	-
C. Servicios Generales	-	-	-	-	-	-
D. Transferencias, Asignaciones, Subsidios y Otras Ayudas	-	-	-	-	-	-
E. Bienes muebles, Inmuebles e Intangibles	-	-	-	-	-	-
F. Inversión Pública	-	-	-	-	-	-
G. Inversiones Financieras y otras provisiones	-	-	-	-	-	-
H. Participaciones y Aportaciones	-	-	-	-	-	-
I. Deuda Pública	-	-	-	-	-	-
<b>3. Total de Egresos Proyectados (3=1+2)</b>	<b>83,148,531</b>	<b>87,305,958</b>	<b>91,671,255</b>	<b>96,254,818</b>	<b>101,067,559</b>	<b>106,120,937</b>

"Bajo protesta de decir verdad declaramos que los Estados Financieros y sus Notas son razonablemente correctos y responsabilidad del emisor"

**SISTEMA DE PARQUES PÚBLICOS DE SAN PEDRO GARZA GARCÍA, NUEVO LEÓN**  
**RESULTADOS DE INGRESOS - LDF**  
**POR LOS EJERCICIOS 2018 AL 2023**  
**(PESOS)**

Concepto (b)	2018	2019	2020	2021	2022	2023
<b>1. Ingresos de Libre Disposición (1=A+B+C+D+E+F+G+H+I+J+K+L)</b>	-	-	-	-	49,851,856	23,461,836
A. Impuestos	-	-	-	-	-	-
B. Cuotas y Aportaciones de Seguridad Social	-	-	-	-	-	-
C. Contribuciones de Mejoras	-	-	-	-	-	-
D. Derechos	-	-	-	-	-	-
E. Productos	-	-	-	-	-	-
F. Aprovechamientos	-	-	-	-	-	-
G. Ingresos por Ventas de Bienes y Prestación de Servicios	-	-	-	-	1,892,366	821,246
H. Participaciones	-	-	-	-	-	-
I. Incentivos Derivados de la Colaboración Fiscal	-	-	-	-	-	-
J. Transferencias y Asignaciones	-	-	-	-	47,959,490	22,640,590
K. Convenios	-	-	-	-	-	-
L. Otros Ingresos de Libre Disposición	-	-	-	-	-	-
<b>2. Transferencias Federales Etiquetadas (2=A+B+C+D+E)</b>	-	-	-	-	-	-
A. Aportaciones	-	-	-	-	-	-
B. Convenios	-	-	-	-	-	-
C. Fondos Distintos de Aportaciones	-	-	-	-	-	-
D. Transferencias, Asignaciones, Subsidios, Subvenciones, Pensiones y Jubilaciones.	-	-	-	-	-	-
E. Otras Transferencias Federales Etiquetadas	-	-	-	-	-	-
<b>3. Ingresos Derivados de Financiamientos (3=A)</b>	-	-	-	-	-	-
A. Ingresos Derivados de Financiamiento	-	-	-	-	-	-
<b>4. Total de Resultados de Ingresos (4=1+2+3)</b>	-	-	-	-	49,851,856	23,461,836
<b>Datos Informativos</b>						
1. Ingresos Derivados de Financiamientos con Fuente de Pago de Recursos de Libre Disposición	-	-	-	-	-	-
2. Ingresos Derivados de Financiamientos con Fuente de Pago de Transferencias Federales Etiquetadas	-	-	-	-	-	-
<b>3. Ingresos Derivados de Financiamientos (3=1+2)</b>	-	-	-	-	-	-
1. Los importes corresponden al momento contable de los ingresos devengados.						
2. Los importes corresponden a los ingresos devengados al cierre trimestral mas reciente disponible y estimados para el resto del ejercicio.						
"Bajo protesta de decir verdad declaramos que los Estados Financieros y sus Nolas son razonablemente correctos y responsabilidad del emisor"						

**SISTEMA DE PARQUES PÚBLICOS DE SAN PEDRO GARZA GARCÍA, NUEVO LEÓN**  
**RESULTADOS DE EGRESOS - LDF**  
**POR LOS EJERCICIOS 2018 AL 2023**  
**(PESOS)**

Concepto (b)	2018	2019	2020	2021	2022	2023
<b>1. Gasto No Etiquetado (1=A+B+C+D+E+F+G+H+I+J+K+L)</b>	-	-	-	-	49,246,123	14,923,603
A. Servicios Personales	-	-	-	-	24,713,074	8,523,413
B. Materiales y Suministros	-	-	-	-	8,119,537	2,153,462
C. Servicios Generales	-	-	-	-	7,052,047	3,014,046
D. Transferencias, Asignaciones, Subsidios y Otras Ayudas	-	-	-	-	-	-
E. Bienes muebles, Inmuebles e Intangibles	-	-	-	-	9,361,465	1,232,683
F. Inversión Pública	-	-	-	-	-	-
G. Inversiones Financieras y otras Provisiones	-	-	-	-	-	-
H. Participaciones y Aportaciones	-	-	-	-	-	-
I. Deuda Pública	-	-	-	-	-	-
<b>1. Gasto Etiquetado (1=A+B+C+D+E+F+G+H+I+J+K+L)</b>	-	-	-	-	-	-
A. Servicios Personales	-	-	-	-	-	-
B. Materiales y Suministros	-	-	-	-	-	-
C. Servicios Generales	-	-	-	-	-	-
D. Transferencias, Asignaciones, Subsidios y Otras Ayudas	-	-	-	-	-	-
E. Bienes muebles, Inmuebles e Intangibles	-	-	-	-	-	-
F. Inversión Pública	-	-	-	-	-	-
G. Inversiones Financieras y otras Provisiones	-	-	-	-	-	-
H. Participaciones y Aportaciones	-	-	-	-	-	-
I. Deuda Pública	-	-	-	-	-	-
<b>3. Total de Egresos Proyectados (3=1+2)</b>	-	-	-	-	49,246,123	14,923,603

1. Los importes corresponden a los egresos totales devengados

2. los importes corresponden a los egresos devengados al cierre del trimestre mas reciente disponible y estimados para el resto del ejercicio

"Bajo protesta de decir verdad declaramos que los Estados Financieros y sus Notas son razonablemente correctos y responsabilidad del emisor"

**SISTEMA DE PARQUES PÚBLICOS DE SAN PEDRO GARZA GARCÍA, NUEVO LEÓN**  
**INFORME SOBRE ESTUDIOS ACTUARIALES**  
**DEL 01 DE ENERO AL 31 DE MARZO DE 2023**  
**(Pesos)**

	Pensiones y Jubilaciones	Salud	Riesgos de trabajo	Invalidez y vida	Otras prestaciones Sociales
<b>Tipo de Sistema</b>					
Prestación Laboral o fondo general para trabajadores del estado o municipio					
Beneficio definido, Contribución definida o Mixta					
<b>Población afiliada</b>					
Activos					
Edad máxima					
Edad mínima					
Edad promedio					
Pensionados y Jubilados					
Edad máxima					
Edad mínima					
Edad promedio					
Beneficiarios					
Promedio de años de servicios (trabajadores activos)					
Aportación Individual al plan de pensión como % del salario					
Aportación del ente público al plan de pensión como % del salario					
Crecimiento esperado de los pensionados y jubilados (como%)					
Crecimiento esperado de los activos (como%)					
Edad de Jubilación o pensión					
Esperanza de vida					
<b>Ingresos del Fondo</b>					
Ingresos anuales al Fondo de pensiones					
<b>Nomina anual</b>					
Activos					
Pensionados y Jubilados					
beneficiarios de pensionados y Jubilados					
<b>Monto mensual por pensión</b>					
Máximo					
Mínimo					
Promedio					
<b>Monto de la reserva</b>					
<b>Valor presente de las obligaciones</b>					
Pensiones y Jubilaciones en curso del pago					
Generación Actual					
Generaciones futuras					
<b>Valor presente de las contribuciones asociadas a sueldos futuros de cotización X%</b>					
Generación Actual					
Generaciones futuras					
<b>Valor presente de las aportaciones futuras</b>					
Generación Actual					
Generaciones futuras					
Otros Ingresos					
<b>Déficit/superávit actuarial</b>					
Generación Actual					
Generaciones futuras					
<b>Periodo de suficiencia</b>					
Año de descapitalización					
Tasa de rendimiento					
<b>Estudio Actuarial</b>					
Año de elaboración					
Empresa que elaboró estudio actuarial					

**NOTA: EN ESTE PERIODO NO SE PRESENTA INFORMACIÓN AL NO EXISTIR UN RIESGO APARENTE DE UN PASIVO CONTINGENTE, YA QUE EL ORGANISMO INICIÓ OPERACIONES EN EL EJERCICIO ANTERIOR.**

"Bajo protesta de decir verdad declaramos que los Estados Financieros y sus Notas son razonablemente correctos y responsabilidad del emisor"