



WWW.SURE-FURNITURE.COM



PICASSO | VICTORIA | SNOWY | M&M | CRYSTAL
MODULAR | ZONATURE KIT | ZEBRANO KIT | MODERN KIT
SMART KIT | SUPER KIT | VICTORIA KIT | MODULAR KIT



E-CATALOGUE
HOME



E-CATALOGUE
OFFICE

Picasso



XHB-403 : ตู้ข้างเตียง
W50.0 x D45.2 x H57.5 CM.



XHB-503 : เตียงนอน 6 ฟุต
W199.8 x D218.0 x H100.0 CM.



XHB-605 : โตะเครื่องแป้ง
W90.0 x D44.0 x H178.5 CM.



HB-751 : ตู้ไอซ์ ENTERTAINMENT
W200.0 x D29.5 x H200.0 CM.



HB-752 : ตู้วางทีวี 1.20 M.
W120.0 x D50.0 x H50.0 CM.



HB-753 : โตะทำงาน 1.20 M.
W120.0 x D60.0 x H75.0 CM.



HB-754 : ตู้ 2 บานเปิด
W80.0 x D42.0 x H80.0 CM.



HB-755 : ตู้ 3 ลื่นชัก
W80.0 x D42.0 x H80.0 CM.



XHB-740 : โครงตู้เสื้อผ้า 6 บานเปิด
W245.8 x D60.0 x H240.0 CM.



A XHB-741 :
ตู้เสื้อผ้า 3 บาน กระจกคากลาง
W122.4 x D62.0 x H220.0 CM.



A



B

B XHB-742 :
ตู้เสื้อผ้า 3 บาน กระจกเต็ม
W122.4 x D62.0 x H220.0 CM.



A XHB-743 :
ตู้เสื้อผ้า 4 บาน กระจกคากลาง
W163.8 x D62.0 x H220.0 CM.



A



B

B XHB-744 :
ตู้เสื้อผ้า 4 บาน กระจกเต็ม
W163.8 x D62.0 x H220.0 CM.



A

B

C


A XHB-041 หน้าบานไม้เต็ม
W40.2 x D2.0 x H233.7 CM.

B XHB-042 หน้าบานกระจกคากลาง
W40.2 x D2.0 x H233.7 CM.

C XHB-043 หน้าบานกระจกเต็ม
W40.2 x D2.0 x H233.7 CM.



XHB-745 : ตู้เสื้อผ้า 4 บาน
กระจกคากลาง 2 ลื่นชัก
W163.8 x D62.0 x H220.0 CM.



OAK

ภายในตู้เสื้อผ้าให้แสงสว่างทุกครั้งเวลาเปิด/ปิดตู้ และหลอดไฟจะเปิด/ปิดเองโดยอัตโนมัติ



HB-2011 :
ตู้เตียง 4 ลังชัก
W90.0 x D45.0 x H84.0 CM.



HB-2012 :
ตู้วางทีวี 2 ลังชัก
W120.0 x D45.0 x H158.0 CM.



XHB-5011 :
เตียงนอน 3.5 ฟุต
W132.0 x D205.0 x H104.0 CM.



XHB-6011 :
โต๊ะเครื่องแป้ง
W90.0 x D47.0 x H168.0 CM.



XHB-5012 :
เตียงนอน 6 ฟุต
W208.0 x D205.0 x H104.0 CM.



XHB-7012 :
ตู้เสื้อผ้า 3 บานเปิด 2 ลังชัก
W155.0 x D60.0 x H200.0 CM.



XHB-7011 :
ตู้เสื้อผ้า 2 บานเปิด 2 ลังชัก
W110.0 x D60.0 x H200.0 CM.



HB-2014 :
ตู้เก็บรองเท้า 2 บานเปิด 2 ลังชัก
W90.0 x D40.0 x H113.0 CM.



HB-2013 :
ตู้วางทีวี 2 บานเปิด 1 ลังชัก
W150.0 x D45.0 x H64.0 CM.



XHB-4011 :
ตู้ข้างเตียง
W60.0 x D47.0 x H53.0 CM.



SC-021 :
ตู้ 2 บานเปิด 1 ลังชักล่าง
W90.0 x D40.0 x H133.5 CM.



SC-022 :
ตู้ 2 บานเปิด 1 ลังชักบน
W90.0 x D40.0 x H79.0 CM.



SC-023 :
ตู้ 1 บานเปิด 3 ลังชัก
W90.0 x D40.0 x H79.0 CM.



SC-024 : ตู้วางทีวี 1 บานเปิด 2 ลังชัก
W120.0 x D40.0 x H56.5 CM.



SC-025 : ตู้วางทีวี 1 บานเปิด 4 ลังชัก
W180.0 x D40.0 x H56.5 CM.





BRICK
wardrobe




HW-7021 : ตู้เสื้อผ้า 2 บานเปิด
3 ลีนชัก สีขาว/ขาว
W.136.0 x D.62.0 x H.200.0 CM.



HW-7022 : ตู้เสื้อผ้า 2 บานเปิด
3 ลีนชัก สีขาว/ไซโน
W.136.0 x D.62.0 x H.200.0 CM.



HW-7023 : ตู้เสื้อผ้า 2 บานเปิด
3 ลีนชัก สีไซโน/ขาว
W.136.0 x D.62.0 x H.200.0 CM.



HW-7031 : ตู้เสื้อผ้า 3 บานเปิด
(กระจกกลาง) 2 ลีนชัก สีขาว/ขาว
W.136.0 x D.62.0 x H.200.0 CM.



HW-7032 : ตู้เสื้อผ้า 3 บานเปิด
(กระจกกลาง) 2 ลีนชัก สีขาว/ไซโน
W.136.0 x D.62.0 x H.200.0 CM.



HW-7033 : ตู้เสื้อผ้า 3 บานเปิด
(กระจกกลาง) 2 ลีนชัก สีไซโน/ขาว
W.136.0 x D.62.0 x H.200.0 CM.



HW-7041 : ตู้เสื้อผ้า 4 บานเปิด
สีขาว/ขาว
W.181.0 x D.62.0 x H.200.0 CM.



HW-7042 : ตู้เสื้อผ้า 4 บานเปิด
สีขาว/ไซโน
W.181.0 x D.62.0 x H.200.0 CM.



HW-7043 : ตู้เสื้อผ้า 4 บานเปิด
สีไซโน/ขาว
W.181.0 x D.62.0 x H.200.0 CM.

BAR SERIES



HW-7131W :
 ตู้เสื้อผ้า 3 บานเปิด
 W136.0 x D62.0 x H200.0 CM.



HW-7131P :
 ตู้เสื้อผ้า 3 บานเปิด
 W136.0 x D62.0 x H200.0 CM.



HW-7132W :
 ตู้เสื้อผ้า 3 บานเปิด
 W136.0 x D62.0 x H200.0 CM.



HW-7132P :
 ตู้เสื้อผ้า 3 บานเปิด
 W136.0 x D62.0 x H200.0 CM.



HW-7141W :
 ตู้เสื้อผ้า 4 บานเปิด
 W181.0 x D62.0 x H200.0 CM.



HW-7141P :
 ตู้เสื้อผ้า 4 บานเปิด
 W181.0 x D62.0 x H200.0 CM.



HW-7142W :
 ตู้เสื้อผ้า 4 บานเปิด
 W181.0 x D62.0 x H200.0 CM.



HW-7142P :
 ตู้เสื้อผ้า 4 บานเปิด
 W181.0 x D62.0 x H200.0 CM.






BAR 
SERIES

BAR SERIES

ปิดฉิวด้วย MELAMINE
หน้าบาน โครมดู๊ และแผ่นขึ้น
ถนอมความชื้น กับรอยขีดข่วนได้ดี
ใช้งานได้ยาวนาน



SOFT CLOSE
SYSTEM HINGE
ระบบการปิดหน้าบาน
ตู้เสื้อผ้าอย่างนุ่มนวล



มือจับ ALUMINIUM
สี PINK GOLD
หรูหราทุกการสัมผัส



ดีไซน์ด้วยการมีแถบ ALUMINIUM
สี PINK GOLD บนหน้าบานตู้
ลวดลายหรูหราทุกมุมมอง



“ ความหรูหราที่มาพร้อมฟังก์ชัน
ตอบสนองทุกการใช้งาน ”



ตู้เก็บเสื้อผ้าลึกถึง 60 ซม.
สามารถแขวนเสื้อได้หลายขนาด
โดยไม่ต้องกังวลเรื่องปิดตู้ไม่สนิท

M&M

OAK



XBD-M13 :

เตียงนอน 3.5 ฟุต
W119.4 x D212.4 x H100.0 CM.



XBD-M15 :

เตียงนอน 5 ฟุต
W165.6 x D212.4 x H100.0 CM.



XBD-M16 :

เตียงนอน 6 ฟุต
W195.6 x D212.4 x H100.0 CM.



XBD-M26 :

เตียงนอน 6 ฟุต แบบเลื่อน
W203.4 x D214.4 x H100.0 CM.



A



B



C



D

A XWF-M11 :

หน้าบานกระจกเงา
W39.4 x D1.9 x H202.0 CM.

B XWF-M12 :

หน้าบานกระจกเงา
W39.4 x D1.9 x H202.0 CM.

C XWF-M13 :

หน้าบานอลูมิเนียมคาดบน/ล่าง
W39.4 x D1.9 x H202.0 CM.

D XWF-M14 :

หน้าบานอลูมิเนียมคาดกลาง
W39.4 x D1.9 x H202.0 CM.

MA โถงมีลิ้น



MB มีลิ้น



XWD-M011 :

โครงตู้เสื้อผ้า 4 ประตูเปิด (MA)
W160.6 x D58.8 x H208.8 CM.

CRYSTAL

OAK



XHB-504 :

เตียงนอน 6 ฟุต
W199.0 x D206.0 x H100.0 CM.

XHB-505 :

ตู้ข้างเตียง
W60.0 x D39.6 x H66.3 CM.



XHB-603 :


โต๊ะเครื่องแป้ง
W105.0 x D45.0 x H165.0 CM.

XHB-604 : สตูล

W44.6 x D40.0 x H41.0 CM.

Modulär

BEDROOM



A

B



XHB-720 :

โครงตู้เสื้อผ้า 4 บานเปิด
W160.6 x D59.0 x H220.0 CM.



XHB-721 :

โครงตู้เสื้อผ้า 6 บานเปิด
W240.0 x D59.0 x H220.0 CM.



XHB-021 : หน้าบานเปิดคู่
กระจกด้านบน-ล่าง ไม้คาดกลาง
W39.5 x D2.2 x H213.2 CM.

XHB-022 : หน้าบานเปิดคู่
กระจกด้านบน-ไม้ล่าง
W39.5 x D2.2 x H213.2 CM.



XHB-606 :

กรอบบานกระจกเงาแขวนผนัง
W120.0 x D6.0 x H60.0 CM.

XHB-607 :

โต๊ะทำงาน/แต่งตัว 3 ชั้นชัก
W120.0 x D45.0 x H72.0 CM.



HB-761 :

ตู้เตียง 4 ชั้นชัก
W120.0 x D45.0 x H72.0 CM.



XHB-506 :

เตียงนอน 6 ฟุต
W194.4 x D211.3 x H100.0 CM.

WENGE

LIGHT OAK



XHB-406 : ตู้ข้างเตียง
W50.2 x D41.6 x H58.5 CM.



DB-120 :

ตู้วางทีวี 1.20 M. 2 ชั้นชัก
W120.0 x D55.0 x H55.0 CM.



DB-180 :

ตู้วางทีวี 1.80 M. 3 ชั้นชัก
W180.0 x D55.0 x H55.0 CM.



DW-934 : ตู้แขวนผนัง 90 CM.
4 บานเปิดกระจก
W90.0 x D40.0 x H90.0 CM.



DW-944 : ตู้แขวนผนัง 90 CM.
4 บานเปิดกระจกสลับบานไม้กับ
W90.0 x D40.0 x H90.0 CM.



DC-934 :
ตู้เตียง 4 บานเปิดกระจก
W90.0 x D40.0 x H102.0 CM.



DC-944 : ตู้เตียง 4 บาน
เปิดกระจก สลับบานไม้กับ
W90.0 x D40.0 x H102.0 CM.



DK-120 :
โต๊ะทำงาน 2 ชั้นชัก
W120.0 x D60.0 x H75.0 CM.



DW-61 :
ชั้นแขวนผนัง 60 CM. 1 ชั้น
W60.0 x D18.0 x H24.0 CM.



DW-121 :
ชั้นแขวนผนัง 120 CM. 1 ชั้น
W120.0 x D18.0 x H24.0 CM.



DW-60 : ตู้แขวนผนัง 60 CM.
บานเปิดกระจก
W60.0 x D30.0 x H40.0 CM.



DC-61 :
ตู้สูงบานเปิด บนกระจก-ล่างทึบ
W60.0 x D40.0 x H192.0 CM.



DC-62 : ชั้นสลับ 8 ช่อง
W60.0 x D20.0 x H96.8 CM.



DW-62 :
ชั้นแขวนผนัง 60 CM. 2 ชั้น
W60.0 x D27.0 x H40.0 CM.



DW-92 :
ชั้นแขวนผนัง 90 CM. 2 ชั้น
W90.0 x D27.0 x H60.0 CM.



DW-122 :
ชั้นแขวนผนัง 120 CM. 2 ชั้น
W120.0 x D27.0 x H40.0 CM.



DW-45 : ตู้แขวนผนัง 45 CM.
บานเปิดกระจก
W45.0 x D30.0 x H120.0 CM.

LIGHT OAK

Modulär

LIVING ROOM

LIVING SET

LIGHT OAK



SET 1 / 1.20 M.



SET 2 / 1.20 M.



SET 3 / 1.80 M.



SET 4 / 1.80 M.



SET 5 / 1.80 M.



SET 6 / 1.80 M.



SET 7 / 2.40 M.



SET 8 / 2.70 M.



SET 9 / 3.00 M.



SET 10 / 3.30 M.



SET 11 / 3.60 M.



SET 12 / 3.90 M.



SET 13 / 1.20 M.



SET 14 / 1.80 M.



SET 15 / 2.40 M.



SET 16 / 1.80 M.



SET 17 / 3.00 M.



SET 18 / 3.45 M.

SUPER KIT

OAK



SKT-120 :
ชุดครัว SUPER KIT 1.20 M.
W120.0 x D60.0 x H196.3 CM.



SKT-160 :
ชุดครัว SUPER KIT 1.60 M.
W160.0 x D60.0 x H196.3 CM.



SKT-180 :
ชุดครัว SUPER KIT 1.80 M.
W180.0 x D60.0 x H196.3 CM.



VKT-120 :
ชุดตู้ครัว 1.20 M.
W120.0 x D 60.0 x H196.0 CM.



VKT-170 :
ชุดตู้ครัว 1.70 M.
W170.0 x D60.0 x H196.0 CM.

Modulär

KITCHEN

LIGHT OAK



DKT-181 L/DKT-181 R :
ตู้ครัวคานน์เตอร์ 1.80 M. SINK ซ้าย/ขวา
W180.0 x D60.0 x H84.0 CM.



DKC-612 :
ตู้สูงบานเปิด บนกระจก-ล่างทึบ
W60.0 x D57.0 x H200.0 CM.



DKT-120 :
ตู้ครัวคานน์เตอร์ 1.20 M.
W120.0 x D60.0 x H84.0 CM.



DKT-180 :
ตู้ครัวคานน์เตอร์ 1.80 M.
W180.0 x D60.0 x H84.0 CM.



SET 19 / 1.20 M.



SET 20 / 1.20 M.



SET 21 / 1.80 M.



SET 22 / 2.40 M.



SET 23 / 2.40 M.



SET 24 / 2.40 M.



SET 25 / 2.40 M.



บริษัท บี.อี.เอฟ. แกรนด์วิว จำกัด : เลขที่ 1/23, 1/34 หมู่ 7 ซ.เพชรเกษม 122 ก.ม.เพชรเกษม ต.อ้อมน้อย อ.กรรพินชนม จ.สมุทรสาคร 74130
CUSTOMER SERVICE. 0-2118-2888 WWW.SURE-FURNITURE.COM ติดตามข่าวสารเรื่องใหม่แฉ่งลงช่องทางฯ ได้ที่ WWW.FACEBOOK.COM/FURNITUREBCF
surefurniture www.youtube.com/c/SureFurniturechannel
* ทางบริษัทขอสงวนสิทธิ์ ในกรณีเปลี่ยนแปลงราคา และรายละเอียดของสินค้าโดยมีข้อแจ้งให้ทราบล่วงหน้า รวมทั้งข้อผิดพลาดอันเนื่องมาจากการพิมพ์ สินค้าขาดตลาด สินค้าเลิกการผลิต
** ทางบริษัทขอสงวนสิทธิ์ ในกรณีสินค้าล้าสมัยทั้งภาพลักษณ์และเทคนิคเลือกมีความแตกต่าง

Ultra KIT



OAK



UKT-120 : ชุดครัว ขนาด 1.20 M.
W120.0 x D60.0 x H193.8 CM.



UKT-121 : ชุดครัว ขนาด 1.20 M.
W120.0 x D60.0 x H193.8 CM.



UKT-160 : ชุดครัว ขนาด 1.60 M.
W160.0 x D60.0 x H193.8 CM.



UKT-180 : ชุดครัว ขนาด 1.80 M.
W180.0 x D60.0 x H193.8 CM.



UKC-412 + UKT-121
ชุดครัว Ultra KIT ขนาด 1.60 M.



UKC-412 + UKT-120
ชุดครัว Ultra KIT ขนาด 1.60 M.



UKC-410

UKC-410 :
ตู้ครัวสูง 1 บานเปิดทับ
W40.0 x D60.6 x H193.8 CM.



UKC-411

UKC-411 :
ตู้ครัวสูง 1 บานล่าง-บนลิ้ง
W40.0 x D60.6 x H193.8 CM.



UKT-160 + UKC-411
ชุดครัว Ultra KIT ขนาด 2.00 M.



UKC-411 + UKT-180
ชุดครัว Ultra KIT ขนาด 2.20 M.



UKC-410 + UKT-180
ชุดครัว Ultra KIT ขนาด 2.20 M.



UKC-412

UKC-412 :
ตู้ครัวสูง 2 บานเปิดบน-ล่าง
W40.0 x D60.6 x H193.8 CM.

SMART KIT SERIES

OAK

ITEM LIST TOP



ST-40 :
W 40.0 x D 60.0 x H 3.4 CM.

ST-60 :
W 60.0 x D 60.0 x H 3.4 CM.

ST-80 :
W 80.0 x D 60.0 x H 3.4 CM.

ST-90 :
W 90.0 x D 60.0 x H 3.4 CM.

ST-100 :
W 100.0 x D 60.0 x H 3.4 CM.



ST-120 :
W 120.0 x D 60.0 x H 3.4 CM.

ST-140 :
W 140.0 x D 60.0 x H 3.4 CM.

ST-160 :
W 160.0 x D 60.0 x H 3.4 CM.

ST-180 :
W 180.0 x D 60.0 x H 3.4 CM.

ST-200 :
W 200.0 x D 60.0 x H 3.4 CM.

ST-240 :
W 240.0 x D 60.0 x H 3.4 CM.



STC-90
W 90.0 x D 90.0 x H 3.4 CM.



SBD-40/1 :
ตู้ 40 CM. 1 บานเปิด 1 ล้นชัก
(มีภาควางอุปกรณ์)
W40.0 x D57.0 x H80.0 CM.



SBD-40/3 :
ตู้ 40 CM. 3 ล้นชัก
(มีภาควางอุปกรณ์)
W40.0 x D57.0 x H80.0 CM.



SBG-60 :
ตู้เก็บถังแก๊ส 60 CM. 2 บานเปิด
W60.0 x D57.0 x H80.0 CM.



SB-60 :
ตู้ 60 CM. 2 บานเปิด
W60.0 x D57.0 x H80.0 CM.



SBD-60 :
ตู้ 60 CM. 2 บานเปิด 1 ล้นชัก
W60.0 x D57.0 x H80.0 CM.



SB-80 :
ตู้ 80 CM. 2 บานเปิด
W80.0 x D57.0 x H80.0 CM.



SBD-80 :
ตู้ 80 CM. 2 บานเปิด 1 ล้นชัก
W80.0 x D57.0 x H80.0 CM.



SC-90 :
ตู้วางเตาแก๊ส 90 CM. 2 บานเปิด
W90.0 x D57.0 x H60.0 CM.



SBC-90 :
ตู้เข้ามุม 90 CM.
W90.0 x D90.0 x H80.0 CM.



SCT-180 :
เคาน์เตอร์บาร์ 180 CM.
W180.0 x D60.0 x H83.5 CM.



SBT-150 : โต๊ะกลางครัว
150 CM. (มีภาควางอุปกรณ์)
W150.0 x D80.0 x H91.5 CM.



SHW-90 :
ตู้แขวน 90 CM. บานทึบ
W90.0 x D30.0 x H45.0 CM.



SCW-60 :
ตู้แขวนเข้ามุม 60 CM. บานทึบยาว
W60.0 x D60.0 x H80.0 CM.



SLW-30 :
ตู้แขวน 30 CM. บานทึบยาว
W30.0 x D30.0 x H80.0 CM.



SW-40 :
ตู้แขวน 40 CM. บานทึบ
W40.0 x D30.0 x H60.0 CM.



SW-40G :
ตู้แขวน 40 CM. บานกระจก
W40.0 x D30.0 x H60.0 CM.



SW-60 :
 ตู้แขวน 60 CM.บานทึบ
 W60.0 x D30.0 x H60.0 CM.



SW-60G :
 ตู้แขวน 60 CM.บานกระจก
 W60.0 x D30.0 x H60.0 CM.



SW-80 :
 ตู้แขวน 80 CM.บานทึบ
 W80.0 x D30.0 x H60.0 CM.



SW-80G :
 ตู้แขวน 80 CM.บานกระจก
 W80.0 x D30.0 x H60.0 CM.



SL-60 :
 ตู้แขวน 60 CM.บานทึบยาว
 W60.0 x D30.0 x H80.0 CM.



SL-60G :
 ตู้แขวน 60 CM.บานกระจกยาว
 W60.0 x D30.0 x H80.0 CM.



SL-80 :
 ตู้แขวน 80 CM.บานทึบยาว
 W80.0 x D30.0 x H80.0 CM.



SL-80G :
 ตู้แขวน 80 CM.บานกระจกยาว
 W80.0 x D30.0 x H80.0 CM.



SLW-60 : ตู้แขวน 60 CM.
 บานทึบ-ล่างช่องโหล่ง
 W60.0 x D30.0 x H80.0 CM.



SLW-60G : ตู้แขวน 60 CM.
 บานกระจก-ล่างช่องโหล่ง
 W60.0 x D30.0 x H80.0 CM.



SLW-80 : ตู้แขวน 80 CM.
 บานทึบ-ล่างช่องโหล่ง
 W80.0 x D30.0 x H80.0 CM.



SLW-80G : ตู้แขวน 80 CM.
 บานกระจก-ล่างช่องโหล่ง
 W80.0 x D30.0 x H80.0 CM.



SMART KIT 120 CM.



SMART KIT 140 CM.



SMART KIT 160 CM.



SMART KIT 190 CM.



SMART KIT 240 CM.



SMART KIT 270 CM.



MB-80 : ตู้ 80 CM.
2 บานเปิด
W80.0 x D57.0 x H82.0 CM.



MBD-40 :
ตู้ 3 ลื่นชัก มีกาดวงรูปทรง
W40.0 x D57.0 x H82.0 CM.



MC-90 :
ตู้วางเตาแก๊ส 90 CM. 2 บานเปิด
W90.0 x D57.0 x H62.0 CM.



MBC-90 : ตู้เข้ามุม 90 CM.
W90.0 x D90.0 x H82.0 CM.



MBA : แผ่นปิดจากตู้
W52.8 x D0.4 x H8.0 CM.



MBT-180 :
โต๊ะกลางครัว 180 CM.
W180.0 x D90.0 x H90.0 CM.



MCT-180R :
เคาน์เตอร์บาร์ 180 CM. ต่อวง
W180.0 x D75.0 x H109.0 CM.



MCT-180L :
เคาน์เตอร์บาร์ 180 CM. ต่อซ้าย
W180.0 x D75.0 x H109.0 CM.

100 CM.



140 CM.



190 CM.



240 CM.



120 CM.



180 CM.



210 CM.



270 CM.



MODERN KITCHEN

OAK

ITEM LIST TOP



MT-40 :

W 40.0 x D 60.0 x H 3.4 CM.

MT-60 :

W 60.0 x D 60.0 x H 3.4 CM.

MT-80 :

W 80.0 x D 60.0 x H 3.4 CM.

MT-90 :

W 90.0 x D 60.0 x H 3.4 CM.

MT-100 :

W 100.0 x D 60.0 x H 3.4 CM.



MT-120 :

W 120.0 x D 60.0 x H 3.4 CM.

MT-140 :

W 140.0 x D 60.0 x H 3.4 CM.

MT-160 :

W 160.0 x D 60.0 x H 3.4 CM.

MT-180 :

W 180.0 x D 60.0 x H 3.4 CM.

MT-200 :

W 200.0 x D 60.0 x H 3.4 CM.

MT-240 :

W 240.0 x D 60.0 x H 3.4 CM.



MTC-90 :

W 90.0 x D 90.0 x H 3.4 CM.



MW-30 :

ตู้แขวน 30 CM.บานทึบ
W30.0 x D30.0 x H60.0 CM.



MCW-60 :

ตู้แขวนบานบาน 60 CM.
W60.0 x D60.0 x H60.0 CM.



MW-40 :

ตู้แขวน 40 CM.บานทึบ
W40.0 x D30.0 x H60.0 CM.



MW-40G :

ตู้แขวน 40 CM.บานกระจก
W40.0 x D30.0 x H60.0 CM.



MW-60 :

ตู้แขวน 60 CM.บานทึบ
W60.0 x D30.0 x H60.0 CM.



MW-60G :

ตู้แขวน 60 CM.บานกระจก
W60.0 x D30.0 x H60.0 CM.



MW-80 :

ตู้แขวน 80 CM.บานทึบ
W80.0 x D30.0 x H60.0 CM.



MW-80G :

ตู้แขวน 80 CM.บานกระจก
W80.0 x D30.0 x H60.0 CM.



MLW-60 : ตู้แขวน 60 CM.
บานทึบ-ล่างช่องใส่
W60.0 x D30.0 x H80.0 CM.



MLW-60G : ตู้แขวน 60 CM.
บานกระจก-ล่างช่องใส่
W60.0 x D30.0 x H80.0 CM.



MLW-80 : ตู้แขวน 80 CM.
บานทึบ-ล่างช่องใส่
W80.0 x D30.0 x H80.0 CM.



MLW-80G : ตู้แขวน 80 CM.
บานกระจก-ล่างช่องใส่
W80.0 x D30.0 x H80.0 CM.



MHW-90 :

ตู้แขวน 90 CM.บานทึบ
W90.0 x D30.0 x H45.0 CM.



MB-40 :

ตู้ 40 CM.
1 บานเปิด
W40.0 x D57.0 x H82.0 CM.



MB-60 :

ตู้ 60 CM.
2 บานเปิด
W60.0 x D57.0 x H82.0 CM.



MBG-60 :

ตู้ทึบถึงเพดาน
60 CM. 2 บานเปิด
W60.0 x D57.0 x H82.0 CM.



NW-120 : ชุดตู้ครัวแขวน 1.20 M.
2 บานเปิดบน-ล่างใส่
W120.0 x D43.5 x H70.0 CM.



NW-121 : ชุดตู้ครัวแขวน 1.20 M.
2 บานเปิด-กลางใส่
W120.0 x D33.5 x H80.0 CM.



NKT-120 : ชุดตู้ครัว 1.20 M.
1 บานเปิด 1 สันชัก
W120.0 x D60.0 x H83.0 CM.



NKT-121 : ชุดตู้ครัว 1.20 M.
2 บานเปิด 2 สันชัก
W120.0 x D60.0 x H83.0 CM.

ZONATURE SET



NW-160 : ชุดตู้ครัววงแหวน 1.60 M.
2 บานเปิดบน 4 ช่องใส่
W160.0 x D43.5 x H70.0 CM.



NW-161 : ชุดตู้ครัววงแหวน 1.60 M.
1 บานเปิด 4 ช่องใส่
W160.0 x D33.5 x H60.0 CM.



NKT-160 : ชุดตู้ครัววง 1.60 M.
2 บานเปิด 2 ลินชัก
W160.0 x D60.0 x H83.0 CM.



NKT-161 : ชุดตู้ครัววง 1.60 M.
2 บานเปิด 1 ลินชัก
W160.0 x D60.0 x H83.0 CM.



ZONATURE 1.20 M.



ZONATURE 1.20 M.



ZONATURE 1.20 M.



ZONATURE 1.20 M.



ZONATURE 1.60 M.



ZONATURE 1.60 M.



ZONATURE 1.60 M.



ZONATURE 1.60 M.



ZEBRANO
kit

ZKC-612 :

ตู้ครัวสูง 2 บานเปิด บน-ล่าง
W60.0 x D42.0 x H200.0 CM.



ZEBRANO 2.40 M.

ZW-120 : ตู้แขวนผนัง 1.20 M.
W120.0 x D35.0 x H60.0 CM.

ZW-121 : ตู้แขวนผนัง 1.20 M.
W120.0 x D35.0 x H60.0 CM.

ZKT-240 : ตู้ครัวคาน์เตอร์ 2.40 M.
W240.0 x D60.0 x H84.0 CM.



ZEBRANO 1.20 M.

ZW-120 : ตู้แขวนผนัง 1.20 M.
W120.0 x D35.0 x H60.0 CM.

ZKT-120 : ตู้ครัวคาน์เตอร์ 1.20 M.
W120.0 x D60.0 x H84.0 CM.



ZEBRANO 1.20 M.

ZW-121 : ตู้แขวนผนัง 1.20 M.
W120.0 x D35.0 x H60.0 CM.

ZKT-120 : ตู้ครัวคาน์เตอร์ 1.20 M.
W120.0 x D60.0 x H84.0 CM.



ZEBRANO 1.80 M.

ZW-180 : ตู้แขวนผนัง 1.80 M.
W180.0 x D35.0 x H60.0 CM.

ZKT-180 : ตู้ครัวคาน์เตอร์ 1.80 M.
W180.0 x D60.0 x H84.0 CM.




ZEBRANO 2.40 M.

ZW-121 (2) : ตู้แขวนผนัง 1.20 M.
W120.0 x D35.0 x H60.0 CM.

ZKT-240L : ตู้ครัวคาน์เตอร์ 2.40 M.
W240.0 x D60.0 x H84.0 CM.

+SINK ช้าย



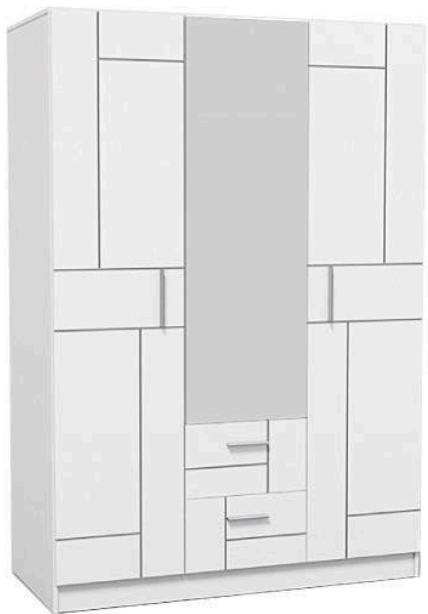


























WWW.SURE-FURNITURE.COM

Living & outdoor



LEISURE CHAIRS | BAR STOOLS | SOFAS | SOFA BEDS
RECLINERS | OUTDOOR SETS | FOLDING TABLES & CHAIRS
DINING SETS | HANGING CHAIRS | FOLDING SCREENS | ETC.



WWW.SURE-FURNITURE.COM

BAR STOOLS

วันเวิลๆ พอนคลายกับเก้าอี้ตัวโปรด ตั้งที่ไหนก็เป็นที่พักผ่อนได้เสมอ
Relax day being with Leisure chair, anywhere can be resting.



BLACK
WHITE
RED

HB-171 : BAR STOOL "ELASTIC"
W. 39.0 x D. 39.0 x H. 64.0-85.0 CM.
MATERIAL : PVC / CHROMIUM



BLACK
WHITE
RED

HB-174 : BAR STOOL "EMERALD"
W. 46.0 x D. 43.0 x H. 65.0-86.5 CM.
MATERIAL : PVC / CHROMIUM



BLACK

HB-1764 : BAR STOOL "CETTO"
W. 41.5 x D. 49.5 x H. 93.0-114.0 CM.
MATERIAL : PVC / CHROMIUM



BLACK

HB-1762 : BAR STOOL "PEACOCK"
W. 47.0 x D. 51.5 x H. 95.0-116.0 CM.
MATERIAL : PU / CHROMIUM



BLACK

HB-1761 : BAR STOOL "CAVIA"
W. 51.0 x D. 48.0 x H. 84.0-105.0 CM.
MATERIAL : PU / CHROMIUM



BLACK

HB-1788 : BAR STOOL "TEMPO"
W. 49.5 x D. 48.5 x H. 92.5-113.5 CM.
MATERIAL : PU / CHROMIUM



BLACK

HB-1775 : BAR STOOL "BUROCK"
W. 56.0 x D. 54.0 x H. 93.0-114.0 CM.
MATERIAL : PU / CHROMIUM



BLACK
BROWN

HB-1763 : BAR STOOL "HORSEY"
W. 48.0 x D. 45.5 x H. 81.0-97.0 CM.
MATERIAL : PU / CHROMIUM



BLACK

HB-1789 : BAR STOOL "TEGAN"
W. 51.0 x D. 52.0 x H. 92.0-113.0 CM.
MATERIAL : PU / CHROMIUM



BLACK

HB-1787 : BAR STOOL "TOUCH"
W. 48.0 x D. 49.0 x H. 88.0-109.0 CM.
MATERIAL : PU / CHROMIUM



BLACK

HB-1784 : BAR STOOL "WALTZ"
W. 46.5 x D. 45.0 x H. 80.0-101.0 CM.
MATERIAL : PU / CHROMIUM



BLACK

HB-1786 : BAR STOOL "TWIST"
W. 46.5 x D. 45.0 x H. 86.0-107.0 CM.
MATERIAL : PU / CHROMIUM



BROWN

HB-188 : BAR STOOL "SMASH"
W. 39.0 x D. 43.0 x H. 104.0 CM.
MATERIAL : MESH / CHROMIUM



BROWN

HB-187 : BAR STOOL "MASHER"
W. 38.0 x D. 44.0 x H. 91.0-111.0 CM.
MATERIAL : MESH / CHROMIUM



ANTIQUE COFFEE

HB-1732 : BAR STOOL "HIPPIE"
W. 40.0 x D. 40.0 x H. 67.0-83.0 CM.
MATERIAL : WOOD / STEEL



ANTIQUE WHITE
ANTIQUE BLACK

HB-1721 : BAR STOOL "VANCE"
W. 40.5 x D. 48.0 x H. 107.0 CM.
MATERIAL : STEEL



ANTIQUE COFFEE

HB-1714 : BAR STOOL "SPARROW"
W. 43.0 x D. 46.0 x H. 107.0 CM.
MATERIAL : WOOD / STEEL



ANTIQUE BLACK

HB-1731 : BAR STOOL "SMOKEY"
W. 43.0 x D. 43.0 x H. 76.0 CM.
MATERIAL : STEEL



CHARCOAL
BRONZE
WHITE

HB-173 : BAR STOOL "KOFE"
W. 43.0 x D. 43.0 x H. 76.0 CM.
MATERIAL : STEEL



CLEAR

HB-1710 : BAR STOOL "HUGO"
W. 44.0 x D. 44.0 x H. 76.0 CM.
MATERIAL : STEEL

BAR TABLES



HB-1722T : BAR TABLE "RENO"
W. 46.0 x D. 43.0 x H. 65.0-86.5 CM.
MATERIAL : WOOD / CHROMIUM
WALNUT



HB-1723T : BAR TABLE "OSLO"
W. 60.0 x D. 60.0 x H. 105.0 CM.
MATERIAL : WOOD / STEEL
ANTIQUE COFFEE

LIVING ROOM



HB-1361 : CHAIR "BROOKE"
W. 50.0 x D. 52.0 x H. 82.0 CM.
MATERIAL : FABRIC / METAL WRAPPING
GRAY



HB-1352M : CHAIR "SEPIA"
* W. 50.0 x D. 56.0 x H. 90.0 CM.
MATERIAL : FABRIC / METAL WRAPPING
RED BLUE GRAY



HB-1191 : CHAIR "INDIANA"
W. 59.0 x D. 57.5 x H. 82.0 CM.
MATERIAL : PU / METAL
COFFEE



HB-1362 : CHAIR "ZOEY"
W. 52.0 x D. 54.0 x H. 74.0 CM.
MATERIAL : FABRIC / METAL WRAPPING
GRAY



HB-1351M : CHAIR "ELSA"
W. 48.0 x D. 53.0 x H. 79.0 CM.
MATERIAL : FABRIC / METAL WRAPPING
RED BLUE GRAY



HB-129 : CHAIR "STACIA"
W.44.0 x D.50.0 x H.85.0 CM.
MATERIAL : PP
WHITE GREEN



CHARCOAL
BRONZE
WHITE

HB-114 : CHAIR "BRONCO"
W. 45.0 x D. 52.5 x H. 85.5 CM.
MATERIAL : STEEL



HB-112 : CHAIR "SOLDRA"
W. 41.0 x D. 52.0 x H. 83.5 CM.
MATERIAL : STEEL
BRONZE



HB-1192 : CHAIR "STARBURST"
W. 45.0 x D. 55.0 x H. 72.5 CM.
MATERIAL : PU / METAL
COFFEE



HB-1312 : CHAIR "HONEY"
W. 48.5 x D. 42.5 x H. 82.0 CM.
MATERIAL : PC / WOOD
RED



HB-1121 : CHAIR "PORTHER"
W. 41.0 x D. 48.0 x H. 83.0 CM.
MATERIAL : STEEL
ANTIQUE BLACK ANTIQUE WHITE



HB-1141 : CHAIR "BRANDON"
W. 45.0 x D. 51.0 x H. 85.5 CM.
MATERIAL : STEEL
ANTIQUE BLACK ANTIQUE WHITE ANTIQUE RED



HB-115 : CHAIR "BOVA"
W. 48.5 x D. 55.0 x H. 85.5 CM.
MATERIAL : STEEL
TEXTURE BLACK



HB-113 : CHAIR "TANGO"
W. 51.5 x D. 52.0 x H. 79.0 CM.
MATERIAL : STEEL
CHARCOAL BRONZE WHITE



HB-141 : CHAIR "MATRIX"
W. 51.0 x D. 50.0 x H. 89.0 CM.
MATERIAL : PLYWOOD / CHROMIUM
NATURAL WHITE



RED
WHITE
GREEN

HB-135 : CHAIR "ARTISTIC"
W.53.0 x D.55.5 x H.82.0 CM.
MATERIAL : PP



ANTIQUE BLACK
ANTIQUE WHITE

HB-1131 : CHAIR "ATTIC"
W. 51.0 x D. 53.0 x H. 79.0 CM.
MATERIAL : STEEL



HB-140 : CHAIR "BENDY"
W. 46.0 x D. 52.0 x H. 86.0 CM.
MATERIAL : PLYWOOD / CHROMIUM
NATURAL WHITE



HB-138P : CHAIR "STIDRIC"
W. 62.0 x D. 60.0 x H. 81.0 CM.
MATERIAL : PP / WOOD
BLACK WHITE RED



BLACK
WHITE
RED

HB-137P : CHAIR "DOVY"
W. 46.0 x D. 50.0 x H. 82.0 CM.
MATERIAL : PP / WOOD



HB-1143 : CHAIR "ROMEO"
W. 44.0 x D. 50.0 x H. 87.0 CM.
MATERIAL : WOOD / METAL
ANTIQUE COFFEE



HB-1142 : CHAIR "BURGESS"
W. 44.0 x D. 51.0 x H. 85.5 CM.
MATERIAL : WOOD / METAL
ANTIQUE COFFEE



HB-1160 : CHAIR "CLAY"
W. 48.0 x D. 54.0 x H. 77.0 CM.
MATERIAL : WOOD / METAL
ANTIQUE COFFEE



หนึ่งห้อง...หลายสไตล์

ปรับเปลี่ยนบรรยากาศภายในบ้านให้เป็นที่
อีก 1 มุม โดดเด่นด้วยการตกแต่งพื้นที่
ให้มีรสนิยมและตอบรับสไตล์การแต่งบ้าน
ด้วยการใช้วัสดุสมัยใหม่ ที่มีความคงทน
แข็งแรง ทุกการใช้งาน

TABLE SERIES



GCT-205 : โต๊ะกลางกระจก "BLIC"

W. 90.0 x D. 55.0 x H. 41.5 CM.

MATERIAL : TEMPERED CLEAR GLASS /
MDF / STAINLESS

CLEAR



GCT-209 : โต๊ะกลางกระจก "SAMSTA"

W. 110.0 x D. 59.5 x H. 36.0 CM.

MATERIAL : TEMPERED CLEAR GLASS /
METAL WRAPPING

CLEAR



HB-1110 : STEEL TABLE "STARK"

W. 95.0 x D. 95.0 x H. 76.0 CM.

MATERIAL : STEEL

BRONZE



GCT-206 : โต๊ะกลางกระจก "LEGO"

W. 110.0 x D. 55.0 x H. 44.0 CM.

MATERIAL : TEMPERED CLEAR GLASS /
MDF / STAINLESS

CLEAR



HB-1535 : STAINLESS TABLE "AROHA"

W. 70.0 x D. 70.0 x H. 70.0 CM.

MATERIAL : STAINLESS

STAINLESS



GTB-120 : โต๊ะกระจก "INTOUCH"

W. 80.0 x D. 120.0 x H. 75.0 CM.

MATERIAL : TEMPERED CLEAR GLASS / WOOD

CLEAR



HB-1111 : STEEL TABLE "BUCHAREST"

W. 80.0 x D. 80.0 x H. 75.0 CM.

MATERIAL : WOOD / METAL

ANTIQUE COFFEE



GCT-207 โต๊ะกลางกระจก "PISA"

W. 120.0 x D. 70.0 x H. 40.0 CM.

MATERIAL : TEMPERED CLEAR GLASS /
MDF / STAINLESS

CLEAR



HB-1560 : SQUARE TABLE

W. 60.0 x D. 60.0 x H. 75.0 CM.

MATERIAL : MELAMINE / STEEL

ZEBRANO ZORRO CHERRY

Coffee Table

โต๊ะกลาง ไม้โซน ช่วยเพิ่มบรรยากาศให้ห้องรับแขกของคุณ
สมบูรณ์แบบมากยิ่งขึ้น



สามารถเลือกลายผ้าที่เข้ากับโซฟาของคุณได้ (เฉพาะ CT-1022 และ CT-1032)



D 02-1

D 02-2

D 03-1

D 03-2

D 04-2

D 05-1

D 05-2



CT-1010 :

โต๊ะกลาง "APEX" กระจกสีชา


W 100.0 x D 70.0 x H 36.0 CM.



CT-1031 :

โต๊ะกลาง "WONDER-I" กระจกสีชา

W 100.0 x D 100.0 x H 37.0 CM.



CT-1040 :

โต๊ะกลาง "TENDER" กระจกสีชา

W 120.0 x D 80.0 x H 37.0 CM.



CT-1032 :

โต๊ะกลาง "WONDER-II" กระจกใส/ผ้า

W 100.0 x D 100.0 x H 37.0 CM.

SOFA BED SERIES

พอนคลายกับห้องนั่งเล่นสุดสบาย ด้วยโซฟาปรับระดับนอน
เปลี่ยนห้องนั่งเล่นธรรมดา ให้เป็นห้องนั่งเล่นสุดพิเศษ
เลือกรูปแบบ สี และสไตล์ที่เป็นตัวคุณ




HB-1630: SOFA BED "ARIA"

W. 168.0 x D. 80.0 x H. 70.0 CM (ปรับนั่ง)
W. 168.0 x D. 90.0 x H. 33.0 CM (ปรับนอน)
MATERIAL : PVC

ด้ายเย็บมีให้เลือก 3 สี

RED

GOLDEN ORENDE

BLACK



HB-1632: SOFA BED "VECTOR"

W. 178.0 x D. 91.0 x H. 90.0 CM (ปรับนั่ง)
W. 178.0 x D. 106.0 x H. 37.0 CM (ปรับนอน)

BLACK

ปรับเอนได้ 3 ระดับ



HB-1641 : SOFA BED "HAGEN"

W. 188.0 x D. 100.0 x H. 90.0 CM (ปรับนั่ง)
W. 188.0 x D. 117.0 x H. 43.0 CM (ปรับนอน)
MATERIAL : FABRIC
DARK GRAY



HB-1631 : SOFA BED "PYRAMID"

W. 179.0 x D. 92.0 x H. 77.0 CM (ปรับนั่ง)
W. 179.0 x D. 108.0 x H. 34.0 CM (ปรับนอน)


ปรับเอนได้ 3 ระดับ



HB-1611 : SOFA BED "KAREN"

W. 183.0 x D. 88.0 x H. 84.5 CM (ปรับนั่ง)
W. 183.0 x D. 109.0 x H. 43.0 CM (ปรับนอน)
MATERIAL : VELVET FABRIC

BROWN BEIGE



RECLINERS



HB-679-3RR: ELECTRICAL RECLINER "HARPER" 3RR

W. 198.0 x D. 96.0 x H. 98.0 CM.

MATERIAL : LEATHER

DARK BROWN



HB-671A : CHAIR "PERCIA"

W. 78.0 x D. 81.0 x H. 83.0 CM.

MATERIAL : ITALIAN LEATHER

BLACK



HB-671B : CHAIR "PERCIA"

W. 135.0 x D. 81.5 x H. 84.4 CM.

MATERIAL : ITALIAN LEATHER

BLACK



HB-671F : OTTOMAN "PERCIA"

W. 66.0 x D. 57.5 x H. 44.0 CM.

MATERIAL : ITALIAN LEATHER

BLACK



HB-675 : CHAIR "DELANO"

W. 78.5 x D. 89.0 x H. 86.5 CM. (เก้าอี้)

W. 64.0 x D. 54.4 x H. 51.5 CM. (เท้าพนัก)

MATERIAL : ITALIAN LEATHER

BLACK



HB-679 : ELECTRICAL RECLINER "HARPER"

W. 99.0 x D. 96.0 x H. 98.0 CM.

MATERIAL : LEATHER

DARK BROWN



HB-639 : RECLINER "RENGER"

W. 92.0 x D. 97.0 x H. 103.0 CM. (ปรับนั่ง)

W. 92.0 x D. 160.0 x H. 78.0 CM. (ปรับนอน)

MATERIAL : LEATHER

DARK BROWN

GRAY



HB-678 : ELECTRICAL RECLINER "FOSTER"

W. 86.0 x D. 99.0 x H. 106.0 CM. (ปรับนั่ง)

W. 86.0 x D. 165.0 x H. 86.0 CM. (ปรับนอน)

MATERIAL : LEATHER

DARK BROWN

OVAL TINE

GRAY



HB-638 : RECLINER "RIDER"

W. 85.0 x D. 97.0 x H. 102.0 CM. (ปรับนั่ง)

W. 85.0 x D. 160.0 x H. 76.0 CM. (ปรับนอน).

MATERIAL : LEATHER

GRAY



NEW ITEM



"เทคโนโลยีการปั่น
พื้นผิวของหนังหุ้มหนัง"

HB-6213 : RECLINER "KHLOE"

W. 86.0 x D. 93.0 x H. 98.0 CM. (ปรับนั่ง)

W. 86.0 x D. 158.0 x H. 79.0 CM. (ปรับนอน).

MATERIAL : FABRIC

BROWN





"HAMILTON"



HB-622/R : โซฟา 1 ที่นั่ง "HAMILTON"

W. 87.00 x D. 93.00 x H. 98.00 cm. (ปรับนั่ง)

W. 87.00 x D. 158.00 x H. 79.00 cm. (ปรับนอน)

MATERIAL : FABRIC

BROWN
GREY



"เทคโนโลยีล้ำสมัย
เพิ่มความสบายให้ตัวคุณ"

HB-622/2RR : โซฟา 2 ที่นั่ง "HAMILTON"

W. 144.00 x D. 93.00 x H. 98.00 cm. (ปรับนั่ง)

W. 144.00 x D. 158.00 x H. 79.00 cm. (ปรับนอน)

MATERIAL : FABRIC



BROWN
GREY



HB-622/3RR : โซฟา 3 ที่นั่ง "HAMILTON"

W. 194.00 x D. 93.00 x H. 98.00 cm. (ปรับนั่ง)

W. 194.00 x D. 158.00 x H. 79.00 cm. (ปรับนอน)

MATERIAL : FABRIC

BROWN
GREY






ขาไม้
แข็งแรง นุ่มนวล



เบาะนั่งและพนักอิง
สามารถถอดซักได้



โครงสร้างพนักอิง BI-CAST
ทำจากเนื้อเอาตางาย



S-1051M : SOFA L-SHAPE "DIANA"
W. 252.00 x D. 96.00 (DB. 190.00) x H. 71.00 CM.

NEW Product



มีช่องไว้สำหรับเก็บของ

ขาพลาสติก แข็งแรง นุ่มนวล



(ตัวอย่าง)



S-102M: SOFA L-SHAPE "DYLAN"
W. 226.00 x D. 145.00 x H. 61.00 CM.

** สามารถเลือกประกอบได้ทั้งซ้ายและขวา ตอนติดตั้ง **



SOFA SERIES



ขาโลหะ
แข็งแรง นุ่มนวล



เบาะนั่งนุ่มสบาย
พร้อมพนักอิงลวดลายงาม



พนักอิงนุ่มสบาย
สามารถถอดซักได้



S-1071/1 : SOFA "CETUS" 1 SEAT
S-1071/3 : SOFA "CETUS" 3 SEAT
W. 110.00 x D. 102.00 x H. 69.00 CM. (S-1071/1)
W. 215.00 x D. 102.00 x H. 69.00 CM. (S-1071/3)



พร้อมพนักอิง 4 นิ้ว



โซฟาหนัง
สลับ ข้างขวา ได้



พนักอิงและโครง
บุด้วย PU



ขาบูทโรสเดียม แข็งแรงนุ่มนวล

Sofa Set : Vela S-109/3, S-109/1
S-109/3 : W. 223.00 x D. 93.00 x H. 83.0 / SH (Seat Height) : 40.0 CM.
S-109/1 : W. 103.00 x D. 93.00 x H. 83.0 / SH (Seat Height) : 40.0 CM.

L-SHAPE SERIES

Living in style everyday

เก้าอี้โซฟาที่เหมาะสมกับไลฟ์สไตล์ของคุณคืออะไร...

ห้องรับแขกหรือห้องนั่งเล่น เป็นห้องที่สมาชิกในครอบครัวใช้เป็นที่พักผ่อนและทำกิจกรรมร่วมกัน การเลือกซื้อเฟอร์นิเจอร์ โดยเฉพาะอย่างยิ่งเฟอร์นิเจอร์สำคัญอย่างโซฟา จึงควรเลือกแบบที่ สวยงาม นั่งสบาย เหมาะกับการใช้งาน เพื่อการพักผ่อนในแบบที่เป็นของคุณ



เบาะนั่งหุ้มด้วยหนัง BI-CAST




ก้นเก้าอี้แบบพลาสติก สามารถวางของได้



ขาโลหะ: สอวยาน แข็งแรง



S-1081L : SOFA L-SHAPE "TAURUS"
W. 320.00 x D. 102.00 (DB. 184.00) x H. 69.00 CM.



ขาโลหะ: แข็งแรง ทนทาน



เบาะนั่งนุ่มสบาย พร้อมเบาะรองหลังสวยงาม



ทนจนสามารถกดซิก้าได้



S-1071L : SOFA L-SHAPE "CETUS"
W. 291.00 x D. 102.00 (DB. 173.00) x H. 69.00 CM.



ขาโลหะ: ชุดโครเมียม แข็งแรง ทนทาน



ทนจนสามารถกดซิก้าได้



โครงบุด้วยผ้าทั้งตัวเพื่อความนุ่มสบาย



S-1041L, S-1041R SOFA L-SHAPE "HYDRA"
W. 270.00 x D. 91.00 (DB. 180.00) x H. 70.00 CM.



ขาไม้ แข็งแรง ทนทาน



ทนจนสามารถกดซิก้าได้



โครงบุด้วยหนัง BI-CAST ที่ความสะอาดง่าย



S-1021M : SOFA L-SHAPE "VENDER"
W. 221.00 x D. 93.00 (DB. 176.00) x H. 68.00 CM.



วิธีบำรุงรักษาเฟอร์นิเจอร์ไม้สัก

กรณีที่ละอองคราบไขมันหรือหมึก ให้ใช้กระดาษซับแบบหนาวางทับ จากนั้นใช้เตารีดไพลางนาบ หรือใช้ผ้าหรือสำลีชุบน้ำมันการบูรจุกก็ได้ กรณีที่เกิดคราบจากน้ำตาเทียน ให้ใช้สันมีดขูดน้ำตาเทียนออกเบาๆ และขัดเงาด้วยผ้าซาตินวอร์ กรณีที่เกิดรอยแตก ให้ใช้กระดาษหนังสือพิมพ์เก่าชุบน้ำมันงูชัม และนำไปอัดตรงรอยแตกพร้อมรีดบริเวณดังกล่าว โยไม้จะกลับคืนสู่สภาพเดิม



SET 1 : ชุดโต๊ะพับไม้สักทรงแปดเหลี่ยม พร้อมเก้าอี้ 2 ที่นั่ง
TGE-60F : โต๊ะพับไม้สักทรงแปดเหลี่ยม 60 CM.
W. 60.0 x D. 60.0 x H. 75.0 CM.
TGC-100F : เก้าอี้พับไม้สัก (2)
W. 47.0 x D. 43.0 x H. 89.0 CM.



SET 2 : ชุดโต๊ะพับไม้สักทรงกลม พร้อมเก้าอี้ 2 ที่นั่ง
TGO-80F : โต๊ะพับไม้สักทรงกลม 80 CM.
W. 80.0 x D. 80.0 x H. 75.0 CM. (ตัวสุดท้าย)
TGC-100F : เก้าอี้พับไม้สัก (2)
W. 47.0 x D. 43.0 x H. 89.0 CM.



SET 3 : ชุดโต๊ะไม้สักทรงจตุรัส พร้อมเก้าอี้ 2 ที่นั่ง
TGS-80 : โต๊ะไม้สักทรงจตุรัส 80 CM.
W. 80.0 x D. 80.0 x H. 75.0 CM.
TGC-100F : เก้าอี้พับไม้สัก (2)
W. 47.0 x D. 43.0 x H. 89.0 CM.



SET 4 : ชุดโต๊ะพับไม้สักทรงแปดเหลี่ยม พร้อมเก้าอี้ 4 ที่นั่ง
TGE-120F : โต๊ะพับไม้สักทรงแปดเหลี่ยม 120 CM.
W. 120.0 x D. 75.0 x H. 120.0 CM.
TGC-100F : เก้าอี้พับไม้สัก (4)
W. 47.0 x D. 43.0 x H. 89.0 CM.



SET 5 : ชุดโต๊ะพับไม้สัก พร้อมเก้าอี้ 4 ที่นั่ง
TG-120F : โต๊ะพับไม้สัก 120 CM.
W. 120.0 x D. 70.0 x H. 75.0 CM.
TGC-100F : เก้าอี้พับไม้สัก (4)
W. 47.0 x D. 43.0 x H. 89.0 CM.



ทั้งนี้การดูแลเฟอร์นิเจอร์ไม้สัก ต้องอาศัยการดูแลเอาใจใส่ ควรหมั่นเช็ดถูทำความสะอาดและคอยตรวจสอบความผิดปกติและรอยร้าวต่างๆ ในทันที เพื่อที่จะได้ทำการแก้ไขให้ไม้สักสามารถใช้งานได้ตามปกติ มีความสวยงามคงทนคู่บ้านของคุณอย่างยาวนาน....



NB-40120 : โต๊ะนอนประเภททรงสูง 120 CM.
W. 120.0 x D. 40.0 x H. 105.0 CM.



HB-1974 : เก้าอี้หวายสาน "FOGUS"
W. 45.0 x D. 57.0 x H. 90.0 CM.
MATERIAL : MESH

DINING SETS

ENJOY YOUR "LIFE"

ตอบรับทุกความต้องการด้วยเก้าอี้ตัวโปรด พร้อมกับบุษผัดโปรด...ที่สงบบอกความเป็นคุณ

NEW



JOANN-1204 : TABLE "JOANN"
W. 75.0 x L. 120.0 x H. 75.0 CM.
MATERIAL : WOOD

JOANN-1204 : CHAIR "JOANN"
W. 52.0 x L. 53.0 x H. 78.5 CM.
MATERIAL : WOOD

WALNUT



HC-1122 : CHAIR "CHARREADA"
W. 48.0 x D. 42.0 x H. 87.0 CM.
MATERIAL : WOOD

ANTIQUE GREEN ANTIQUE BLACK ANTIQUE WHITE

HC-1110 : TABLE "AUTRY"
W. 150.0 x D. 85.0 x H. 76.0 CM.
MATERIAL : WOOD

NATURE

HC-1121 : CHAIR "CHARRO"
W. 48.0 x D. 42.0 x H. 87.0 CM.
MATERIAL : WOOD

NATURE



GST-1201 : TABLE "WISDOM"
W. 120.0 x D. 70.0 x H. 75.0 CM.
MATERIAL : TEMPERED CLEAR GLASS /
METAL WRAPPING CLEAR

HB-1376M : CHAIR "VOLKAN"
W. 43.0 x D. 42.5 x H. 96.0 CM.
MATERIAL : FABRIC / METAL WRAPPING

GRAY BROWN



GST-1201 : TABLE "WISDOM"
W. 120.0 x D. 70.0 x H. 75.0 CM.
MATERIAL : TEMPERED CLEAR GLASS /
METAL WRAPPING CLEAR

HB-1374M : CHAIR "DEBBIE"
W. 43.0 x D. 39.0 x H. 88.0 CM.
MATERIAL : FABRIC / METAL WRAPPING

GRAY



SET 2 : ชุดโต๊ะ "MIRANO" พร้อมเก้าอี้ 4 ที่นั่ง
HB-190T : โต๊ะ "MIRANO" 90 CM
W. 90.0 x D. 90.0 x H. 73.0 CM.
HB-192 : เก้าอี้ "MIRANO" (4)
W. 56.5 x D. 55.0 x H. 87.0 CM.

BLACK



GST-1301 : TABLE "DUSKY"
W. 130.0 x D. 80.0 x H. 75.0 CM.
MATERIAL : TEMPERED GRAY GLASS /
METAL WRAPPING CLEAR

HB-1375M : CHAIR "VANDA"
W. 44.5 x D. 42.0 x H. 87.5 CM.
MATERIAL : FABRIC / METAL WRAPPING

GRAY BROWN



SET 3 : ชุดโต๊ะ "MIRANO" พร้อมเก้าอี้ 6 ที่นั่ง
HB-191T : โต๊ะ "MIRANO" 160 CM
W. 160.0 x D. 90.0 x H. 73.0 CM.
HB-193 : เก้าอี้ "ENNIO" (6)
W. 56.5 x D. 55.0 x H. 87.0 CM.

BLACK



SET 1 : ชุดโต๊ะ "JESPER" พร้อมเก้าอี้ 4 ที่นั่ง
HB-196T : โต๊ะสี่เหลี่ยมผืนผ้า "JESPER" 130 CM
W. 130.0 x D. 80.0 x H. 75.0 CM.
HB-196C : เก้าอี้ "JESPER" (4)
W. 53.0 x D. 57.0 x H. 90.0 CM.

BLACK



EASY LIFE AS FOLDING TABLES

พื้นที่มีจำกัด..? โต๊ะ & เก้าอี้พับอเนกประสงค์ สามารถพับเก็บเมื่อไม่ใช้งาน ช่วยประหยัดพื้นที่ ในการใช้สอย ช่วยให้ชีวิตของคุณง่ายขึ้น..

TIP : การพับพื่อหน้ากลางธรรมชาติ จะช่วยให้ ความเหนียวล้าที่เกิดจากการใช้งานลดน้อยลง



FOLDING TABLES



FR-60 : FOLDING SQUARE TABLE WITH RATTAN DESIGN
 W. 62.0 x L. 62.0 x H. 73.5 CM.
 MATERIAL : HDPE / STEEL

BLACK



FR-80 : FOLDING ROUND TABLE WITH RATTAN DESIGN
 W. 80.0 x L. 80.0 x H. 74.0 CM.

BLACK



FWS-80 : FOLDING SQUARE TABLE WITH RATTAN DESIGN
 W. 78.0 x L. 78.0 x H. 70.0 CM.
 MATERIAL : HDPE / STEEL

DARK BROWN

FR-62 : FOLDING SQUARE TABLE WITH RATTAN DESIGN
 W. 60.0 x L. 60.0 x H. 74.0 CM.
 MATERIAL : HDPE / STEEL

BLACK



FRO-82 : FOLDING ROUND TABLE WITH RATTAN DESIGN
 W. 80.0 x L. 80.0 x H. 74.0 CM.
 MATERIAL : HDPE / STEEL

BLACK



FR-180 : FOLDING TABLE WITH RATTAN DESIGN
 W. 75.0 x L. 180.0 x H. 72.0 CM.
 MATERIAL : HDPE / STEEL

BLACK



FR-120 : FOLDING TABLE WITH RATTAN DESIGN
 W. 60.0 x L. 122.0 x H. 74.0 CM.
 MATERIAL : HDPE / STEEL

BLACK



FW-181 : FOLDING TABLE WITH RATTAN DESIGN
 W. 179.0 x L. 74.5 x H. 72.0 CM.
 MATERIAL : HDPE / STEEL

DARK BROWN

OUTDOOR CHAIRS



FRC-100 : FOLDING CHAIR WITH RATTAN DESIGN
 W. 44.5 x L. 54.0 x H. 80.5 CM.
 MATERIAL : HDPE / STEEL

BLACK



FWC-100 : FOLDING CHAIR WITH RATTAN DESIGN
 W. 54.0 x L. 44.5 x H. 80.5 CM.
 MATERIAL : HDPE / STEEL

DARK BROWN



FRC-200 : CHAIR "CROW"
 W. 46.0 x L. 58.5 x H. 87.0 CM.
 MATERIAL : HDPE / STEEL

BLACK



FRC-200A : CHAIR "CROW"
 W. 56.5 x L. 58.5 x H. 87.0 CM.
 MATERIAL : HDPE / STEEL

BLACK

OUTDOOR Series



HB-644 : ชุดรับแขก "VALENTINE"

W. 51.0 x L. 86.0 x H. 46.0 CM. (โต๊ะเก้าอี้)

W. 69.0 x L. 75.0 x H. 95.0 CM. (ชุดรับแขก 1 ที่นั่ง) (2)

W. 69.0 x L. 133.0 x H. 95.0 CM. (ชุดรับแขก 2 ที่นั่ง)

MATERIAL : TEMPERED GLASS / RATTAN / STEEL

BLACK
BROWN



HB-1550 : TABLE "AROGAN"

W. 60.0 x D. 60.0 x H. 70.0 CM.

MATERIAL : STEEL

HB-1511 : CHAIR "ENRANO II" (2)

W. 55.0 x D. 58.0 x H. 73.0 CM.

MATERIAL : RATTAN / STEEL

BROWN



HB-352 : ชุดรับแขกบาน

HB-352T : TABLE "GRIGIO"

Dia. 65.0 x H. 67.0 CM.

HB-352C : CHAIR "GRIGIO"

W. 45.5 x D. 51.0 x H. 89.0 CM.

MATERIAL : CAST IRON / CAST ALUMINUM

GREEN BRASS GOLD BRASS



HB-351 : ชุดรับแขกบาน

HB-351T : TABLE "BONICA"

Dia. 62.0 x H. 67.0 CM.

HB-351C : CHAIR "BONICA"

W. 45.0 x D. 51.0 x H. 89.5 CM.

MATERIAL : CAST IRON & CAST ALUMINUM

GREEN BRASS GOLD BRASS



HB-645 : ชุดรับแขกบานอาหาร "VALENTINE"

W. 100.0 x L. 100.0 x H. 75.0 CM. (โต๊ะเก้าอี้)

W. 69.0 x L. 75.0 x H. 95.0 CM. (เก้าอี้) (4)

MATERIAL : TEMPERED GLASS / RATTAN / STEEL

BLACK
BROWN



HB-161 : BENCH CHAIR "ZINNIA"

W. 128.0 x D. 60.0 x H. 88.0 CM.

MATERIAL : CAST IRON

GREEN BRASS GOLD BRASS DAIMAL



HB-162 : BENCH CHAIR "WARDEN"

W. 128.0 x D. 60.0 x H. 88.0 CM.

MATERIAL : CAST IRON

GREEN BRASS GOLD BRASS DAIMAL WHITE



HB-1975T : TABLE "BRANDEX"

W. 90.0 x D. 90.0 x H. 74.5 CM.

HB-1975 : CHAIR "BRANDEK"

W. 45.0 x D. 57.0 x H. 90.0 CM.

MATERIAL : TEMPERED GLASS / RATTAN / STEEL

YELLOW BLACK



HB-150 : TABLE "ENRANO"

W. 60.0 x D. 60.0 x H. 70.0 CM.

MATERIAL : TEMPERED GLASS / STEEL

HB-1511 : CHAIR "ENRANO II" (2)

W. 55.0 x D. 58.0 x H. 73.0 CM.

MATERIAL : RATTAN / STEEL

BROWN

JARSE SET

ชุดโซฟา "JARSE" (2+1+1 ที่นั่ง) SIZE S



ชุดโซฟา "JARSE" (3+1+1 ที่นั่ง) SIZE M



ชุดโซฟา "JARSE" (3+2+1 ที่นั่ง) SIZE L



HB-647A : โซฟา 1 ที่นั่ง
W. 68.0 x D. 65.6 x H. 76.0 CM.



HB-647B : โซฟา 2 ที่นั่ง
W. 120.0 x D. 65.6 x H. 76.0 CM.



HB-647C : โซฟา 3 ที่นั่ง
W. 172.0 x D. 65.6 x H. 76.0 CM.



HB-647R : โต๊ะกลางทรงผืนผ้า
W. 70.0 x D. 50.5 x H. 38.0 CM.



MCKIN SET

ชุดโซฟา "MCKIN" (2+1+1 ที่นั่ง) SIZE S



ชุดโซฟา "MCKIN" (3+1+1 ที่นั่ง) SIZE M



ชุดโซฟา "MCKIN" (3+2+1 ที่นั่ง) SIZE L



HB-648A : ชุดโซฟา 1 ที่นั่ง "MCKIN"
W. 83.0 x D. 71.0 x H. 75.0 CM.

สีรองโซฟา



สีเบาะนั่ง/พนักพิง



HB-648B : ชุดโซฟา 2 ที่นั่ง "MCKIN"
W. 141.0 x D. 71.0 x H. 75.0 CM.

สีรองโซฟา



สีเบาะนั่ง/พนักพิง



HB-648R : โต๊ะกลางทรงผืนผ้า "MCKIN"
W. 93.0 x D. 56.0 x H. 38.6 CM.



HB-648C : ชุดโซฟา 3 ที่นั่ง "MCKIN"
W. 199.0 x D. 71.0 x H. 75.0 CM.

สีรองโซฟา



สีเบาะนั่ง/พนักพิง



HB-648S : โต๊ะกลางทรงจตุรัส "MCKIN"
W. 56.0 x D. 56.0 x H. 38.5 CM.





HB-641 : ชุดกระเช้านั่งเล่น "HUG"
 W. 122.0 x D. 73.0 x H. 195.0 CM.
 BLACK BROWN



HB-651 : ชุดกระเช้านั่งเล่น "NICE"
 W. 79.0 x D. 71.0 x H. 122.0 CM.
 RED BLUE



HB-652 : ชุดกระเช้านั่งเล่น "SWEET"
 W. 102.0 x D. 73.0 x H. 122.0 CM.
 RED BLUE



STC-03 : ตู้วางรองเท้า 3 ชั้น "TIER"
 W. 65.5 x D. 15.2 x H. 102.6 CM.
 WHITE RED



STC-04 : ตู้วางรองเท้า 4 ชั้น "TIER"
 W. 65.5 x D. 15.2 x H. 137.0 CM.
 WHITE RED



NM-101 : ที่แขวนหนังสือพิมพ์
 W. 67.0 x D. 42.0 x H. 92.0 CM.
 METAL



MB-360 : ตู้จดหมาย
 W. 36.0 x D. 10.0 x H. 36.0 CM.
 STAINLESS



MB-350 : ตู้จดหมาย
 W. 30.0 x D. 10.0 x H. 45.0 CM.
 STAINLESS



MC-331 : ตู้ยา "CLASSIC"
 W. 30.0 x D. 12.0 x H. 45.0 CM.
 STAINLESS



HB-091-3 : ชั้นวางของแบบประสมทศ 3 ชั้น "ALTA"
 W. 75.4 x D. 35.0 x H. 109.0 CM.
 WALNUT



HB-091-4 : ชั้นวางของแบบประสมทศ 4 ชั้น "ALTA"
 W. 92.5 x D. 35.0 x H. 141.5 CM.
 WALNUT



HB-091-5 : ชั้นวางของแบบประสมทศ 5 ชั้น "ALTA"
 W. 109.5 x D. 35.0 x H. 175.0 CM.
 WALNUT



E-CATALOGUE HOME & LIVING

บริษัท บี.ซี.เอฟ. แกรนด์วิว จำกัด : เลขที่ 1/23, 1/34 หมู่ 7 ซ.แพรเกษม 122 ต.แพรเกษม อ.ดอนน้อย อ.สรภัญญะ จ.สุพรรณบุรี 74130
 CUSTOMER SERVICE: 0-2118-2888 WWW.SURE-FURNITURE.COM ติดตามความเคลื่อนไหวและข่าวสารทาง ไลน์ @ WWW.FACEBOOK.COM/FURNITUREBCF

surefurniture YouTube: www.youtube.com/c/SureFurniturechannel

* ทางบริษัทของวงสิทธิ์ ในการเปลี่ยนแปลงราคา และรายละเอียดของสินค้าโดยมีตัวอักษรที่ทำการลบส่วนหน้า รวมทั้งข้อความลดราคาขึ้นอยู่กับวงจรถวายการพิมพ์ สินค้าขาดสต็อก สินค้ายกเลิกการผลิต
 ** ทางบริษัทของวงสิทธิ์ ไม่รับผิดชอบการรับประกันความเสียหายแก่ลูกค้าที่ซื้อสินค้าจากผู้ขายที่ไม่ใช่ตัวแทนของบริษัท

*** ทางบริษัทของวงสิทธิ์ ไม่รับผิดชอบต่อความผิดพลาดของขนาดและสีของสินค้าในแคตตาล็อก

• PRELUDE •



PRELUDE

**WOODEN OFFICE • STEEL OFFICE • OFFICE CHAIR
BEDROOM • KITCHEN • LIVING • RECLINER • SOFA
DINING SET • MULTIPURPOSE TABLE**

Trend
De Sign
by
Prelude



Motion

Workroom In your opinion ?

การเลือกใช้เฟอร์นิเจอร์สำนักงานสักชิ้นให้เหมาะสมกับห้องทำงาน แลครอบคลุมไปถึงประโยชน์ใช้สอยอย่างสูงสุด ด้วยดีไซน์ที่ ราคาเยี่ยมเยา เราคิดว่า Motion ก็เป็นอีกหนี่งทางเลือกสำหรับคุณ



TCL-P800 : ตู้เก็บเอกสารสูงมีชั้นโล่ง
W80.0 x D40.0 x H159.3 CM.
PRICE : 5,600.-



TCM-P810 : ตู้เก็บเอกสารสูง 2 ประตู
ล่าง-บนมีชั้นโล่ง
W80.0 x D40.0 x H159.3 CM.
PRICE : 6,985.-



TCM-P811 : ตู้เก็บเอกสารสูง 4 ประตู
บน-ล่าง
W80.0 x D40.0 x H159.3 CM.
PRICE : 8,370.-



TCL-P800 : ตู้เก็บเอกสารเตี้ยมีชั้นโล่ง
W80.0 x D40.0 x H83.0 CM.
PRICE : 2,860.-



TCL-P810 : ตู้เก็บเอกสารเตี้ย 2 ประตู
W80.0 x D40.0 x H83.0 CM.
PRICE : 4,245.-



TCL-P1210 : ตู้เก็บเอกสาร
2 ประตูเปิดข้าง-กลางมีชั้นโล่ง
W119.6 x D39.8 x H86.5 CM.
PRICE : 6,695.-



TCL-P1611 : ตู้เก็บเอกสารเตี้ย 4 ประตูเปิดทั้ง
W158.6 x D39.8 x H86.5 CM.
PRICE : 8,365.-

Design your style

ลงตัวทุกการดีไซน์ที่ตอบสนองทุกรูปแบบในการทำงานของคุณ เพิ่มประสิทธิภาพในการจัดสรรพื้นที่ใช้สอยสูงสุด ด้วยโทนสีสบายตาที่เป็นเอกลักษณ์เฉพาะตัวที่เสริมให้ห้องของคุณมีความสมบูรณ์แบบ

สามารถเลือกขนาดโต๊ะทำงานได้ตามความต้องการ
ไว้ใช้เขียนหรือวางคอมพิวเตอร์



TST-P1818 : โต๊ะทำงาน 1.80 M. 2 ชั้นชัก+ตู้ข้าง
W180.0 x D180.0 x H75.0 CM.
PRICE : 17,650.-



TDK-P1200 : โต๊ะทำงาน 1.20 M.
W120.0 x D60.0 x H75.0 CM.
PRICE : 3,210.-



TDK-P1202R : โต๊ะทำงาน 1.20 M.
2 ชั้นชักขวา
W120.0 x D60.0 x H75.0 CM.
PRICE : 7,225.-



TDK-P1202L : โต๊ะทำงาน 1.20 M.
2 ชั้นชักซ้าย
W120.0 x D60.0 x H75.0 CM.
PRICE : 7,225.-



TDK-P1600 : โต๊ะทำงาน 1.60 M.
W160.0 x D80.0 x H75.0 CM.
PRICE : 4,420.-



TDK-P1602R : โต๊ะทำงาน 1.60 M.
2 ชั้นชักขวา
W160.0 x D80.0 x H75.0 CM.
PRICE : 8,435.-



TDK-P1602L : โต๊ะทำงาน 1.60 M.
2 ชั้นชักซ้าย
W160.0 x D80.0 x H75.0 CM.
PRICE : 8,435.-

สามารถเลือกขนาดโต๊ะทำงานได้ตามความต้องการ
ไว้ใช้เขียนหรือวางคอมพิวเตอร์



TCD-P861 : โต๊ะวางคอมพิวเตอร์
80 CM.
W80.0 x D90.0 x H75.0 CM.
PRICE : 4,140.-



TDK-P1421 : โต๊ะทำงาน 1.40 M.
2 ชั้นชัก+กล่องลิ้นชัก
W140.0 x D60.0 x H75.0 CM.
PRICE : 11,225.-



TDK-P1622 : โต๊ะทำงาน 1.60 M.
2 ชั้นชักซ้าย-ขวา
W160.0 x D80.0 x H75.0 CM.
PRICE : 12,450.-



TDK-P1822 : โต๊ะทำงาน 1.80 M.
2 ชั้นชักซ้าย-ขวา
W180.0 x D80.0 x H75.0 CM.
PRICE : 15,520.-



TCF-P1809 : โต๊ะประชุม 1.80 M.
W180.0 x D90.0 x H75.0 CM.
PRICE : 5,820.-



TCN-P600 : โต๊ะเขียน 60 CM.
W60.0 x D60.0 x H75.0 CM.
PRICE : 2,280.-



TDW-P20 : กล่อง 2 ชั้นชัก
สำหรับโต๊ะทำงาน
W41.0 x D49.6 x H51.0 CM.
PRICE : 4,020.-

Motion

B-WALNUT TRUST

DESIGN MODERN OFFICE WITH YOUR CHIC STYLE

เพิ่มความรู้สึกใหม่ที่ไม่ธรรมดา
กับเฟอร์นิเจอร์สำนักงาน **B-WALNUT**
ที่ออกแบบให้มีความทันสมัยเฉพาะตัว
เสมือนอยู่ท่ามกลางธรรมชาติ
ทำให้หนึ่งวันในการทำงานของคุณ
ผ่อนคลายตลอดทั้งวัน



BCD-P861 : โต๊ะคอมพิวเตอร์
W80.0 x D60.0 x H75.0 CM.
PRICE : 4,450.-



BDK-P1201 : โต๊ะทำงานโต๊ะ 1.20 M.
W120.0 x D60.0 x H75.0 CM.
PRICE : 4,500.-



BDK-P1600 : โต๊ะทำงานโต๊ะ 1.60 M.
W160.0 x D80.0 x H75.0 CM.
PRICE : 6,190.-



BSR-P800 : โต๊ะทำงานซ้าย-ขวา
W80.0 x D45.0 x H75.0 CM.
PRICE : 2,790.-



PTE-6060 : เฟอร์นิเจอร์
เข้ามุม 60 x 60 CM.
W60.0 x D60.0 x H2.5 CM.
PRICE : 1,235.-



BDW-P2 : กล่อง 2 ชั้น
สำหรับยึดติดโต๊ะใช้ ข้าง-ขวา
W40.0 x D45.6 x H45.0 CM.
PRICE : 3,990.-



BCL-P811 : ตู้เอกสารเดี่ยว
2 เหนือโต๊ะ
W80.0 x D40.0 x H80.0 CM.
PRICE : 4,990.-



BCM-P810 : ตู้เอกสาร
กลาง 2 เหนือโต๊ะ
W80.0 x D40.0 x H115.5 CM.
PRICE : 5,590.-



BCM-P1611 : ตู้เอกสาร
กลาง 4 เหนือโต๊ะ
W160.0 x D40.0 x H 115.5 CM.
PRICE : 12,500.-



BCH-P812 : ตู้เอกสารสูง
4 เหนือ เหนือ-ล่าง
W80.0 x D40.0 x H188.2 CM.
PRICE : 8,950.-

B-WALNUT GRAND

ผลงานที่แวววับ
ตาชายรุ่งเรือง



BGL-2320 : โต๊ะผู้บริหาร 2 สันไม้ ขาว-ด้าเอลเซย์
W230.0 x D200.0 x H75.6 CM.
PRICE : 42,590.-



BGR-2320 : โต๊ะผู้บริหาร 2 สันไม้ ช่าย-ด้าเอลเซย์
W230.0 x D200.0 x H75.6 CM.
PRICE : 42,590.-



BGD-2322 : โต๊ะผู้บริหาร 2 สันไม้ ช่าย-ขาว
W230.0 x D87.0 x H75.6 CM.
PRICE : 33,900.-



BGC-1810 : ตู้เก็บเอกสาร 4 บานเปิด
W180.0 x D45.0 x H126.0 CM.
PRICE : 23,490.-



BGC-1820 : ตู้เก็บเอกสาร 4 บานเปิด
W180.0 x D45.0 x H126.0 CM.
PRICE : 25,200.-



BGC-1830 : ตู้เก็บเอกสาร 4 บานเปิด
W.180.0 x D45.0 x H126.0 CM.
PRICE : 24,350.-



BGC-1840 : ตู้เก็บเอกสาร 4 บานเปิด
W180.0 x D45.0 x H126.0 CM.
PRICE : 26,090.-

VARIOUS STYLE THAT IS YOU.



BDK-P2018 : โต๊ะทำงาน 2.00 M. ต่อข้างซ้าย/ขวา
W200.0 x D180.0 x H75.0 CM.
PRICE : 17,700.-

พนักมือใช้งานที่ทนทานสามารถเสียบได้ทั้งด้านซ้ายและด้านขวา



BDK-P2090 : โต๊ะทำงานสอง 2.00 M.
W200.0 x D90.0 x H75.0 CM.
PRICE : 14,390.-

BDK-P1260 : โต๊ะทำงานสอง 1.20 M.
W120.0 x D60.0 x H75.0 CM.
PRICE : 7,790.-

BDK-P1560 : โต๊ะทำงานสอง 1.50 M.
W150.0 x D60.0 x H75.0 CM.
PRICE : 10,225.-



BCH-P811 : ตู้เก็บเอกสารสูง
4 บานเปิดบน-ล่าง
W80.9 x D40.0 x H183.5 CM.
PRICE : 10,745.-



BPD-P662 ตู้ลิ้นชัก 2 ลิ้นชัก
W42.0 x D46.0 x H67.0 CM.
PRICE : 5,445.-

BPD-P763 ตู้ลิ้นชัก 3 ลิ้นชัก
W39.0 x D60.0 x H75.0 CM.
PRICE : 8,035.-

BCL-P810 : ตู้เก็บเอกสารเดี่ยว
2 บานเปิด
W80.9 x D40.0 x H85.7 CM.
PRICE : 6,330.-

BCL-P1060 : ตู้เก็บเอกสาร
2 บานเปิด 10 ลิ้นชักแยกประเภท
W107.2 x D40.0 x H85.7 CM.
PRICE : 10,510.-

BCL-P1223 : ตู้เก็บเอกสาร
2 บานเปิด 3 ลิ้นชัก
W119.6 x D40.0 x H85.7 CM.
PRICE : 10,920.-



BWS-120 : ชุด Workstation 2 ที่นั่ง
W120.0 x D120.0 x H115.0 CM.
PRICE : 14,400.-



BWS-240 : ชุด Workstation 4 ที่นั่ง
W240.0 x D120.0 x H115.0 CM.
PRICE : 24,400.-



BWC-120 : ตู้ข้าง 2บานเปิด 2 ลลิ้นชัก
W120.0 x D40.0 x H115.0 CM.
PRICE : 12,200.-


TIPS IDEAS



ACCESSORIES



BWT-30 :
ถาดวางเอกสาร
W30.3 x D20.2 x H7.2 CM.
PRICE : 1,050.-



BWR-60 :
กล่องรางเก็บสายไฟ
W60.0 x D23.0 x H9.0 CM.
PRICE : 1,450.-



BWD-06 :
รางร้อยสายไฟแนวตั้ง
D6.0 x H80.0 CM.
PRICE : 1,550.-

- ปิดผิวด้วย MELAMINE SURFACE ทนทานต่อความร้อนและรอยขีดข่วน ทำความสะอาดง่ายและป้องกันความชื้นได้ดี
 - ชุดตู้ข้างสองหน้า ลลิ้นชักบน บานเปิดล่าง พร้อมทั้งมีที่วางเอกสารด้านข้าง มากด้วยประโยชน์ใช้สอย
 - ACCESSORIES อุปกรณ์เสริม
 - ถาดวางเอกสาร ใช้วางอุปกรณ์สำนักงานขนาดเล็ก รับน้ำหนักได้ไม่เกิน 1 kg.
 - กล่องเก็บรางสายไฟ เพิ่มความปลอดภัย
 - รางร้อยสายไฟแนวตั้ง ผลิตจากอลูมิเนียม สามารถยึดได้ 2 แบบ
 1. ยึดกับแผ่น TOP ได้เลย
 2. ยึดกับกล่องรางเก็บสายไฟ
- และเชื่อมต่อสามารถถอดปรับได้ตามความเหมาะสม

B-WALNUT COUNTER SET

BCT-P80 ชุดเคาน์เตอร์ 80 ซม.

SIZE : W 80.0 x D 70.0 x H 107.0 CM.
PRICE : 6.880.-



เฟอร์นิเจอร์ที่เหมาะสมสามารถติดตั้งได้กับโต๊ะและเก้าอี้

BCT-P120 ชุดเคาน์เตอร์ 120 ซม.

SIZE : W 120.0 x D 70.0 x H 107.0 CM.
PRICE : 9.070.-



เฟอร์นิเจอร์ที่เหมาะสมสามารถติดตั้งได้กับโต๊ะและเก้าอี้

BCT-P160 ชุดเคาน์เตอร์ 160 ซม.

SIZE : W 160.0 x D 70.0 x H 107.0 CM.
PRICE : 13.635.-



SKT-P601 ชุดคีย์บอร์ดเคาน์เตอร์

SIZE : W 66.0 x D 40.0 x H 12.0 CM.
PRICE : 1.890.-



BDW-P10 ชุดลิ้นชักโต๊ะ

SIZE : W 38.2 x D 46.6 x H 15.0 CM.
PRICE : 2.275.-



BCC-P70 ชุดเคาน์เตอร์เข้ามุม 70 ซม.

SIZE : W 70.0 x D 70.0 x H 107.0 CM.
PRICE : 6.255.-



SET.1



- 1 BCT-P80 (1)
- 2 BCC-P70 (1)
- 3 SKT-P601 (1)

SIZE : W 150.0 x D 70.0 x H 107.0 CM.
PRICE : 15.025.-

SET.2



- 1 BCT-P80 (1)
- 2 BCC-P70 (2)
- 3 SKT-P601 (1)

SIZE : W 220.0 x D 70.0 x H 107.0 CM.
PRICE : 21.280.-

SET.3



- 1 BCT-P80 (2)
- 2 BCC-P70 (3)
- 3 SKT-P601 (1)

SIZE : W 220.0 x D 220.0 x H 107.0 CM.
PRICE : 34.415.-



- 1 BCT-P80 (1)
 - 2 BDW-P10 (1)
- PRICE : 9,155.-

W80.0 x D70.0 x H107.0 CM.

สามารถเลือกชุดชั้นในภาคเหนือหรือใต้ก็ได้ทั้งซ้ายและขวา



- 1 BCT-P80 (1)
 - 2 BDW-P10 (2)
- PRICE : 11,430.-

W80.0 x D70.0 x H107.0 CM.



- 1 BCT-P120 (1)
 - 2 BDW-P10 (1)
- PRICE : 11,345.-

W120.0 x D70.0 x H107.0 CM.



- 1 BCT-P120 (1)
 - 2 BDW-P10 (1)
 - 3 SKT-P601 (1)
- PRICE : 13,235.-

W120.0 x D70.0 x H107.0 CM.



- 1 BCT-P120 (1)
 - 2 BDW-P10 (3)
- PRICE : 15,895.-

W120.0 x D70.0 x H107.0 CM.



- 1 BCT-P160 (1)
 - 2 BDW-P10 (1)
 - 3 SKT-P601 (1)
- PRICE : 17,800.-

W160.0 x D70.0 x H107.0 CM.



- 1 BCT-P160 (1)
 - 2 BDW-P10 (2)
- PRICE : 18,185.-

W160.0 x D70.0 x H107.0 CM.



- 1 BCT-P160 (1)
 - 2 BDW-P10 (4)
- PRICE : 22,735.-

W160.0 x D70.0 x H107.0 CM.

SET.4

- 1 BCT-P120 (1)
- 2 BCC-P70 (1)
- 3 SKT-P601 (1)

SIZE : W 190.0 x D 70.0 x H 107.0 CM.
PRICE : 17.215.-

SET.7

- 1 BCT-P160 (1)
- 2 BCC-P70 (1)
- 3 SKT-P601 (1)

SIZE : W 230.0 x D 70.0 x H 107.0 CM.
PRICE : 21.780.-

SET.5

- 1 BCT-P120 (1)
- 2 BCC-P70 (2)
- 3 SKT-P601 (1)

SIZE : W 260.0 x D 70.0 x H 107.0 CM.
PRICE : 23.470.-

SET.8

- 1 BCT-P160 (1)
- 2 BCC-P70 (2)
- 3 SKT-P601 (1)

SIZE : W 300.0 x D 70.0 x H 107.0 CM.
PRICE : 28.035.-

SET.6

- 1 BCT-P120 (1)
- 2 BCC-P70 (3)
- 3 SKT-P601 (1)
- 4 BCT-P80 (1)

SIZE : W 260.0 x D 220.0 x H 107.0 CM.
PRICE : 36.605.-

SET.9

- 1 BCT-P160 (1)
- 2 BCC-P70 (3)
- 3 SKT-P601 (1)
- 4 BCT-P80 (1)

SIZE : W 300.0 x D 220.0 x H 107.0 CM.
PRICE : 41.170.-

ASPIRE LIGHT BRIGHT



SCD-P861 : โต๊ะคอมพิวเตอร์ 80 CM.
W80.0 x D60.0 x H75.0 CM.
PRICE : 3,220.-



SDK-P1202 : โต๊ะทำงาน 1.20 M.
ตู้ลิ้นชัก-บานเปิดขวา
W120.0 x D60.0 x H75.0 CM.
มีที่ล็อก 3 สี เลือก สี สี สี
PRICE : 6,090.-



SDK-P1502 : โต๊ะทำงาน 1.55 M.
ตู้ลิ้นชัก-บานเปิดขวา
W155.0 x D70.0 x H75.0 CM.
มีที่ล็อก 3 สี เลือก สี สี สี
PRICE : 7,915.-



SSR-P800L : โต๊ะต่อข้างซ้าย
W80.0 x D45.0 x H75.0 CM.
PRICE : 2,610.-



SCL-P910 : ตู้ตั้ง 2 บานเปิด
W90.0 x D40.2 x H85.6 CM.
มีที่ล็อก 3 สี เลือก สี สี สี
PRICE : 4,260.-



SCL-P1323 : ตู้ตั้ง 2 บานเปิด 3 ลิ้นชัก
W135.0 x D40.2 x H85.6 CM
มีที่ล็อก 3 สี เลือก สี สี สี
PRICE : 9,565.-



SCM-P1822 : ตู้กลาง 2 บานเปิด 2 ลิ้นชัก
W179.0 x D40.2 x H106.0 CM.
มีที่ล็อก 3 สี เลือก สี สี สี
PRICE : 13,145.-

SCH-P911 : ตู้สูงบานเปิดบน-ล่าง
W90.0 x D40.2 x H185.0 CM.
มีที่ล็อก 3 สี เลือก สี สี สี
PRICE : 8,645.-



PTE-6060 เพลต่อนำโต๊ะเข้ามุม 60 x 60 CM.
W60.0 x D60.0 x H2.5 CM.
PRICE : 1,235.-



เคลือบด้วย MELAMINE SURFACE
ป้องกันความชื้นได้ดี



เลือกใช้ตู้ปรกรณ์ยึดจับคุณภาพสูง



แผ่น TOP หนา 25 MM.
ทนแรงเสียดแรง



ขาสามารถปรับระดับได้
เพื่อความสมดุล



MELAMINE SURFACE พิวสึมพัสเคลือบเมลามีน

คุณสมบัติเด่นของเมลามีน ทนทานต่อรอยขีดข่วน ทนทานต่อความร้อนและสารเคมีป้องกันความชื้นได้ดี ทำความสะอาดง่าย



PCD-P860 : โต๊ะคอมพิวเตอร์ 80 CM.
W80.0 x D60.0 x H75.0 CM.
PRICE : 6,750.-



PDK-P1260 : โต๊ะทำงานสูง 1.20 M.
W120.0 x D60.0 x H75.0 CM.
PRICE : 6,625.-



PDK-P1660 : โต๊ะทำงานสูง 1.60 M.
W160.0 x D60.0 x H75.0 CM.
PRICE : 7,750.-



PDK-P1880 : โต๊ะทำงานสูง 1.80 M.
W180.0 x D80.0 x H75.0 CM.
PRICE : 9,125.-



PCL-P910 : ตู้ลิ้นชัก 2 บานเปิด
W90.0 x D40.2 x H85.6 CM.
PRICE : 5,250.-



PCM-P910 : ตู้กลาง 2 บานเปิด
W90.0 x D40.2 x H123.6 CM.
PRICE : 6,500.-



PCM-P1811 : ตู้กลาง 4 บานเปิด
W180.0 x D40.2 x H123.6 CM.
PRICE : 12,000.-



PDW-P2 : กล่อง 2 ลิ้นชักสำหรับ
ใส่ได้ลิ้นชัก-ขวา
W40.0 x D45.6 x H45.0 CM.
PRICE : 3,475.-



PCH-P911 : ตู้สูง 4 บานเปิด
W90.0 x D40.2 x H180.0 CM.
PRICE : 10,625.-



PTE-6060 เพลตอลูมิเนียมสีเทา
60 x 60 CM.
W60.0 x D60.0 x H2.5 CM.
PRICE : 1,235.-

HIGH QUALITY

พิวสึมพัสเคลือบ MELAMINE ทนความร้อนได้ดี
ทนความชื้นได้สูง แข็งแรง ทนทาน

DESIGN YOUR STYLE

ลงตัวในการดีไซน์ที่ตอบสนองทุกรูปแบบการทำงานของคุณ
เพิ่มประสิทธิภาพในการจัดสรรพื้นที่ใช้สอย
รองรับการปรับเปลี่ยน หรือขยายส่วนงานได้อย่างไม่จำกัด

CABINET STORAGE

หลากหลายรูปแบบสำหรับทุกฟังก์ชันการใช้งาน
โต๊ะทำงานหลายขนาด ตู้เอกสาร เพื่อการใช้งานที่ลงตัว



เคลือบผิว MELAMINE
SURFACE ป้องกันความชื้น
ได้ดี



พื้น TOP หนา 25 MM.
ทนทานแข็งแรง



ลิ้นชักประตูบานเปิด
ทุกบานพร้อม
กุญแจพร้อม



บานพับเหล็กมาตรฐาน
ทุกบาน



“STEEL OFFICE FURNITURE รุ่นใหม่ พลาสติกทนสีสามปี เหมาะสำหรับยุคใหม่ที่คิดต่างอย่างมีสไตล์ สามารถเก็บเอกสาร
 ที่ตอบโต้ความต้องการการใช้งานทุกรูปแบบในทุกพื้นที่ได้อย่างลงตัว เพราะแบบที่หลากหลาย ทั้งขนาดรูปทรงและสี
 ที่มีให้เลือกมากมาย กับสมัยเข้าทำงาน ไซเบอร์ยุคนี้ ”

โครมดูสีดำ

หน้าบานสีเขียว

โครมดูสีดำ

หน้าบานสีส้ม



PPS-303 :
 ตู้บานเลื่อนกัน 3 ฟุต
 W88.0 x D40.7 x H88.0 CM.
 PRICE : 5,450.-



PPS-313 :
 ตู้บานเลื่อนกระจก 3 ฟุต
 W88.0 x D40.7 x H88.0 CM.
 PRICE : 5,625.-



PPS-304 :
 ตู้บานเลื่อนกัน 4 ฟุต
 W118.5 x D40.7 x H88.0 CM.
 PRICE : 6,200.-



PPS-314 :
 ตู้บานเลื่อนกระจก 4 ฟุต
 W118.5 x D40.7 x H88.0 CM.
 PRICE : 6,375.-



LPK-B : ราวรองตู้ลิ้นชัก
 W92.0 x D46.4 x H 5.45 CM.
 (ไม่รวมสี 6.5 CM.)
 PRICE : 2,000.-

ใช้กับแบบที่ PPK-012, PPK-018,
 PPK-100, PPK-200, PPK-301
 see PPK-302



PPC-103 :
 ตู้เอกสาร 3 ลิ้นชัก
 W46.1 x D62.0 x H101.6 CM.
 PRICE : 5,625.-



PPC-104 :
 ตู้เอกสาร 4 ลิ้นชัก
 W46.1 x D62.0 x H132.0 CM.
 PRICE : 7,125.-



PPC-215 :
 ตู้เก็บแบบพอร์ 15 ลิ้นชัก
 W37.5 x D45.7 x H132.0 CM.
 PRICE : 7,375.-



PPK-100 :
 ตู้เอกสาร 2 บานเปิด
 W91.4 x D45.7 x H182.9 CM.
 PRICE : 8,375.-



PPK-012 : ตู้ลิ้นชัก 12 ประตู
 W91.4 x D45.7 x H182.9 CM.
 PRICE : 11,375.-



PPK-018 : ตู้ลิ้นชัก 18 ประตู
 W91.4 x D45.7 x H182.9 CM.
 PRICE : 13,125.-



PPK-301 : ตู้เอกสารบานเลื่อน
 บานกระจก-ล่างทึบ
 W91.4 x D45.7 x H182.9 CM.
 PRICE : 10,950.-



PPK-302 : ตู้เอกสารบานเลื่อน
 บานกระจก-ล่างกระจก
 W91.4 x D45.7 x H182.9 CM.
 PRICE : 11,125.-



PPK-200 :
 ตู้เอกสาร 2 บานเปิดกระจก
 W91.4 x D45.7 x H182.9 CM.
 PRICE : 9,250.-

OFFICE CHAIR

เก้าอี้ทำงานของคุณเป็นอย่างไร

เก้าอี้มีไว้สำหรับนั่งจึงจำเป็นต้องเลือกที่มีการออกแบบมาให้กับกับสรีระของคน นั่งแล้วต้องให้ความรู้สึกสบาย ไม่ก่อให้เกิดผลเสียต่อสุขภาพไม่ว่าจะระยะสั้นหรือระยะยาว โดยเฉพาะเก้าอี้ที่จะต้องใช้นั่งประจำเป็นเวลานาน

01



02



01

PB-110 :
เก้าอี้สำนักงาน "CHARLOTTE"
W56.0 x D61.0 x H89.0-99.0 CM.



สีดำ สีน้ำตาล

02

PB-147 :
เก้าอี้สำนักงาน "EASE"
W58.5 x D59.0 x H. 90.0- 98.0 CM.
เบาะนั่ง พนักพิง



สีดำ สีเทา

03



04



03

PB-122 :
เก้าอี้สำนักงาน "MODISH"
W57.5 x D59.0 x H111.0-121.0 CM.



สีดำ

04

PB-132 :
เก้าอี้สำนักงาน "MIX"
W57.5 x D57.5 x H 96.0-106.0 CM.



สีดำ

05



06



05

PB-152 :
เก้าอี้สำนักงาน "FIESTA"
W60.0 x D61.5 x H93.0-105.0 CM.
เบาะนั่ง พนักพิง



สีดำ สีเทา สีเขียว

06

PB-153 :
เก้าอี้สำนักงาน "MINOUS"
W63.0 x D60.0 x H94.0-104.0 CM.



สีดำ

07



08



09



10



11



12



13



14



07

PB-157H :
เก้าอี้สำนักงานพนักพิงสูง "CHRONOS"
W58.0 x D63.0 x H111.0-121.0 CM.



สีผ้า

08

PB-157L :
เก้าอี้สำนักงานพนักพิงต่ำ "CHRONOS"
W58.0 x D63.0 x H92.0-102.0 CM.



สีผ้า

09

PB-154 :
เก้าอี้สำนักงาน "NETTLES"
W59.0 x D48.0 x H90.0-100.0 CM.



สีผ้า

10

PB-194L :
เก้าอี้สำนักงาน พนักพิงต่ำ "RANDIAL"
W53.0 x D57.0 x H94.0-104.0 CM.



สีไม้ผ้า

11

PB-190H :
เก้าอี้ผู้บริหารพนักพิงสูง "TEXAS"
W63.0 x D70.5 x H115.0-125.0 CM.



สีผ้า

12

PB-190L :
เก้าอี้ผู้บริหารพนักพิงต่ำ "TEXAS"
W. 60.00 x D. 63.50 x H. 90.00-100.00 CM.



สีผ้า

13

PB-190C :
เก้าอี้ผู้บริหาร "TEXAS"
W60.0 x D68.0 x H94.0 CM.



สีผ้า

14

PB-306 :
เก้าอี้ผู้บริหาร "GOYLE"
W64.0 x D70.0 x H106.0-114.0 CM.



สีผ้า

15



16



17



18



19



20



15

PB-304 :
เก้าอี้พู่กัน "ALBAS"
W62.0 x D70.0 x H108.0-116.0 CM.

■
สีช

16

PB-305 :
เก้าอี้พู่กัน "BASTIEN"
W65.0 x D66.0 x H109.0-117.0 CM.

■
สีช

17

PB-341 :
เก้าอี้พู่กัน "MIKAEL"
W63.0 x D74.0 x H112.0-120.0 CM.

■
สีช

18

PB-344 :
เก้าอี้พู่กัน "MATHIUS"
W63.0 x D74.0 x H112.0-120.0 CM.

■
สีช

19

PB-3421 :
เก้าอี้พู่กัน "MIGEUL II"
W63.0 x D73.0 x H112.0-120.0 CM.

■
สีช

20

PB-3431 :
เก้าอี้พู่กัน "MARCOS"
W63.0 x D73.0 x H112.0-120.0 CM.

■
สีช

OFFICE
CHAIR

อีกระดับของเก้าอี้สำนักงาน ที่ถูกออกแบบด้วยหลักการผสมผสานศาสตร์และศิลป์อย่างลงตัว โดยการเลือกวัสดุคุณภาพดี โดยคำนึงถึงคุณภาพที่ได้มาตรฐานสากล คงทน สวยงาม เพื่อรองรับการใช้งานหลายรูปแบบและสนองต้งสคณียของคณ




เตียง 6 ฟุต ไม้เคลือบเงา
ด้วยสแตนเลส LED



PH-5021 : เตียงนอน 6 ฟุต
W192.4 x D217.4 x H99.5 CM.



PH-7021 : ตู้เสื้อผ้า 3 บานเปิด
W120.4 x D60.0 x H213.0 CM.



PH-7022 : ตู้เสื้อผ้า 4 บานเปิด
W160.6 x D60.0 x H213.0 CM.



PH-6021 : โต๊ะเครื่องแป้ง
W90.0 x D40.0 x H146.5 CM.



PH-4021 : ตู้ข้างเตียง
W48.0 x D40.0 x H44.0 CM.



PC-1021 : ตู้เตียง 2 บานเปิด 2 สันชัก
W80.0 x D40.0 x H87.0 CM.

B-WALNUT BEDROOM

EVERYTHING YOU NEED ALL IN ONE PLACE

พร้อมความอบอุ่น ห้องนอนขนาดสี่เหลี่ยมดีไซน์ ออกแบบมาในโทนสีอบอุ่น และตอบใจการใช้งาน ของคนรุ่นใหม่ได้อย่างดีเยี่ยม

FUNCTION

ไม่เพียงแต่จะมีฟังก์ชันการใช้งานที่สะดวกสบายเท่านั้น แต่ยังมีรูปแบบการดีไซน์ที่สวยงามทันสมัยและการใช้งานที่หลากหลายและยังสามารถปรับรูปแบบให้เหมาะสมกับพื้นที่ใช้งานได้ดียิ่งด้วย



บานพับหัวเตียงเปิด
นุ่มด้วยระบบ
SOFT CLOSE SYSTEM



สวิตช์เปิด/ปิดไฟหัวเตียง



ขาเตียง
รองรับน้ำหนักได้ดี



สันชัก ตู้ข้างเตียง
สามารถโยกปรับใช้งาน



สันชักโต๊ะเครื่องแป้ง
กางดุนปรับเอนได้เยอะ



มือจับตู้เสื้อผ้า
ทำจาก ALUMINIUM



สันชักตู้เสื้อผ้า 2 สันชัก
ดึงกับสับย ดงธรน
น้ำหนักได้ดี



IVY
BEDROOM

OUTSTANDING WITH "IVY" VINE AND DELICATE MODERN
DESIGN RESPOND FOR ALL RHYME AND USABILITY FUNCTION



PH-4011 : ตู้ข้างเตียง
W48.0 x D40.0 x H44.0 CM.



PH-5011 : เตียงนอน 6 ฟุต
W192.8 x D214.4 x H90.0 CM.



PH-6011 : โต๊ะเครื่องแป้ง
W90.0 x D40.0 x H146.5 CM.



PH-7011 : ตู้เสื้อผ้า 4 บานเปิด
W160.6 x D55.0 x H208.0 CM.



PC-1011 : ตู้เสื้อผ้า 2 บานเปิด 2 ชั้นชัก
W90.0 x D40.0 x H87.5 CM.



PC-1012 : ตู้วางทีวี 120 CM. 2 บานเปิด
W120.0 x D48.0 x H48.5 CM.



PC-1013 : ตู้วางทีวี 180 CM. 2 บานเปิด 2 ชั้นชัก
W180.0 x D48.0 x H48.5 CM.



PH-4031 : ตู้ข้างเตียง
W45.0 x D40.0 x H44.5 CM.



PH-7031 : ตู้เสื้อผ้า 2 บานเลื่อน
W160.5 x D60.0 x 214.0 CM.



PH-7032 : ตู้เสื้อผ้า 3 บานเลื่อน
W240.0 x D60.0 x H214.0 CM.



PC-1033 : ตู้เตียง 2 บานเด้ง 1 ลีนชัก
W80.0 x D40.0 x H85.0 CM.



PC-1034 : ตู้เตียง 3 ลีนชัก
W80.0 x D40.0 x H85.0 CM.



PH-5031 : เตียงนอน 6 พุด
W207.0 x D230.0 x H100.0 CM.



PH-6031 : โต๊ะเครื่องแป้ง
W80.0 x D40.0 x H155.5 CM.

FUNCTION

ไม่เพียงแต่จะมีฟังก์ชันการใช้งานที่สะดวกสบายเท่านั้น แต่ยังมีรูปแบบการดีไซน์ที่สวยงาม ทันสมัย เคารพการใช้งานที่หลากหลาย และยังสามารถปรับรูปแบบให้เหมาะสมกับพื้นที่ใช้งานได้อีกด้วย



ลายหินอ่อนอ่อนหวาน
เน้นฉลุลายไม้ด้วยความ
กลดลึก 3 มิติ HPL



เตียงหัวเตียงทรงตรา
มังกร



ขาเตียง
สองชั้นน้ำหนักได้ดี



ลีนชัก ตู้ข้างเตียง
สะดวกสบายในการใช้งาน



บานพับคุณภาพพื้น
ความแข็งแรงทนทาน
ให้ทันสมัย



ตู้เสื้อผ้าดีไซน์ทันสมัย
บานเปิดลวดลายชวน
ด้วย ALUMINIUM
สวยงาม แข็งแรง



ลีนชักตู้เสื้อผ้า 2 ลีนชัก
ดีไซน์ทันสมัย สองชั้น
น้ำหนักได้ดี



สะท้อนความหรูหราผ่าน
การใช้โทนสีพร้อมกับความสะดวก
ของฟังก์ชันต่างๆ ที่มาพร้อมกับชุดครัว IVY



PIW-120 : ตู้ครัวแขวนผนัง 120 CM.
W120.0 x D35.0 x H60.0 CM.



PIW-180 : ตู้ครัวแขวนผนัง 180 CM.
W180.0 x D35.0 x H60.0 CM.



PIKT-120 : ตู้ครัวตามีเตอร์ 120 CM.
W120.0 x D60.0 x H84.0 CM.



PIKT-180 : ตู้ครัวตามีเตอร์ 180 CM.
W180.0 x D60.0 x H84.0 CM.



PIKC-612 : ตู้ครัวสูง 2 ชั้นเป็นแบบ-ล่าง
W60.0 x D42.0 x H200.0 CM.



PIKT-180L : ตู้ครัวตามีเตอร์ 180 CM. 5ช่องซ้าย
W180.0 x D60.0 x H84.0 CM.

**Taste
of
life**



PDV-2080 : ตู้ล่าง 2 บานเปิด 80 CM.
W80.0 x D45.0 x H79.5 CM.

PDV-3080 : ใ้พ่น TOP 80 CM.
W80.0 x D50.0 x H3.8 CM.



PDV-1080 : ตู้แขวน 2 บานเปิด 80 CM.
W80.0 x D31.6 x H52.9 CM.

PDV-2081 : ตู้ล่าง 2 บานเปิด
2 ลิ้นชัก 80 CM.
W80.0 x D45.0 x H79.5 CM.

PDV-3080 : ใ้พ่น TOP 80 CM.
W80.0 x D50.0 x H3.8 CM.



PDV-1120 : ตู้แขวน 3 บานเปิด 120 CM.
W120.0 x D31.6 x H52.9 CM.

PDV-2121 : ตู้ล่าง 3 บานเปิด
3 ลิ้นชัก 120 CM.
W120.0 x D45.0 x H79.5 CM.

PDV-3120 : ใ้พ่น TOP 120 CM.
W120.0 x D50.0 x H3.8 CM.

ITEM LIST COUNTER TOP

HPL (High Pressure Laminate)
วัสดุเคลือบผิวความหนาแน่นสูง มีคุณสมบัติ
ทนน้ำ ทนความชื้น ทนทานต่อความร้อน
ผิวหน้ากันสารเคมี ทนความร้อน ทนแรง
กระแทกและรอยขีดข่วนได้ดี




PDV-3080 :
ใ้พ่น TOP 80 CM.
W80.0 x D50.0 x H3.8 CM.




PDV-3120 :
ใ้พ่น TOP 120 CM.
W120.0 x D50.0 x H3.8 CM.



PDV-3160 :
ใ้พ่น TOP 160 CM.
W160.0 x D50.0 x H3.8 CM.



PDV-3200 :
ใ้พ่น TOP 200 CM.
W200.0 x D50.0 x H3.8 CM.



PDV-3240 :
ใ้พ่น TOP 240 CM.
W240.0 x D50.0 x H3.8 CM.



เคลือบด้วย MELAMINE SURFACE ป้องกันความชื้นได้ดี



แผ่น TOP หนา 3.8 CM. ปิดผิวด้วย HPL หนาความร้อนได้ดีสูง



เลือกใช้วัสดุทหรณียัดจับ คุณภาพสูง



เราสามารถปรับระดับได้ เพื่อความสมดุล

FUNCTION

MELAMINE SURFACE ผิวสัมผัสเคลือบเมลามีน

TIPS & IDEAS

MIX & MATCH สร้างสรรค์ความคิดก่อเกิดไอเดียสนุกๆ เช่นทุกท่านมาแตกต่างกันของคุณให้ดูดีมีสไตล์ ตามแบบที่คุณเป็น สามารถจัดวางตู้ล่าง และตู้แขวนให้เป็นห้องครัว ห้องนั่งเล่น จะวางไว้มุมไหนของบ้านก็แสนจะดูดี

ตัวอย่างสนุกๆ กับการจัดวาง

DEVA 80 CM.



DEVA 120 CM.



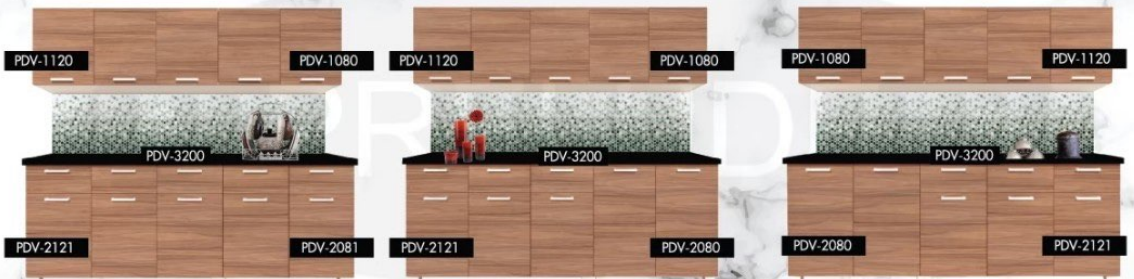
MELAMINE SURFACE ผิวสัมผัสเคลือบเมลามีน

- คุณสมบัติเด่นของ
HPL. COUNTER TOP
- วัสดุเคลือบผิวความหนาแน่นสูง
 - ทนน้ำ ทนความชื้น
 - ทนทานต่อความร้อน
 - ทนทานต่อแรงกระแทก
 - ทนทานรอยขีดข่วนได้ดี

DEVA 160 CM.



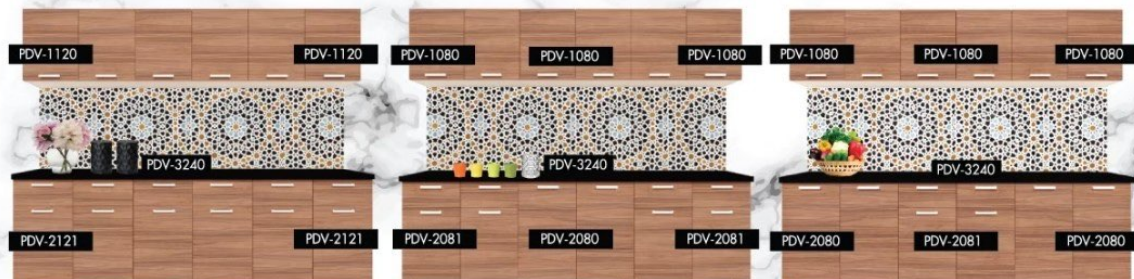
DEVA 200 CM.



MELAMINE SURFACE

ผิวสัมผัสเคลือบเมลามีน

DEVA 240 CM.



วัสดุเคลือบผิวความหนาแน่นสูง

ทนทาน ทนความชื้น ทนต่อความร้อน ทนต่อแรงกระแทก ทนรอยขีดข่วนได้ดี



PMW-120 : ชั้นแขวนผนังสูง 120 CM.
W120.0 x D33.5 x H26.4 CM.



PMW-60 : ชั้นแขวนผนังสูง 60 CM.
W60.0 x D33.5 x H75.0 CM.



PMW-121 : ตู้แขวนผนัง 120 CM. 2 บานเปิด
W120.0 x D33.5 x H55.2 CM.



PMKT-120 : ตู้ครัว 120 CM. 2 บานเปิด
2 ชั้นเปิด
W120.0 x D60.0 x H80.0 CM.



PMKT-180 : ตู้ครัว 180 CM. 3 บานเปิด
3 ชั้นเปิด
W180.0 x D60.0 x H80.0 CM.

Instant Combine เชื่อมต่อบนสำเร็จรูป

ถูกออกแบบมาเพื่อตอบโจทย์กับการใช้ชีวิตของ คนเมืองที่แตกต่างกัน ของแต่ละบุคคล
คุณสามารถเลือกฟังก์ชันต่างๆ ช่วยให้คุณเพิ่มพื้นที่จัดวาง อีกทั้งคุณยังสามารถ
ออกแบบระบบการจัดเก็บได้อย่างอิสระอีกด้วย



SET1/120 CM.



SET2/120 CM.



SET3/180 CM.



SET4/180 CM.

B-WALNUT KITCHEN

ຊາວຮັວດີໂນທັນເສພີ ສາໂຕສໂນຕິຣນ ໂຕດາດດ້ວຍໂມທາຍ WALNUT ດັກດິບພິນສີດ່າ ທີ່ກາພຣອນກັບ
OPTION ເສຣີນຊາງ ຜ່ວຍິ່ງກຳກັຣັບຂອງຄຸນສະດວກເສພີ ຫຼຸຣາ ມີຣະດິບ



PBKT-180 : ຜູງດັກຮັວ 180 CM.
W180.0 x D60.0 x H197.7 CM.



**KITCHEN ROOM
MODERN
STYLE KITCHEN
OUTSTANDING
BY B-WALNUT.**

PBKT-120 : ຜູງດັກຮັວ 120 CM.
W120.0 x D60.0 x H197.7 CM.

B-WALNUT LIVING ROOM



PC-1022 : ຜູງດາກຮັວ 2 ຫນົບປາ
W120.0 x D45.0 x H47.0 CM.



PC-1023 : ຜູງດາກຮັວ 2 ຫນົບປາ 2 ສິນຍັກ
W180.0 x D45.0 x H47.0 CM.



FUNCTION



ຜູງດາກຮັວ 2 ຫນົບປາ 2 ສິນຍັກ
ກັບຂ່າວາ ຂອດລຸນສິນຍັກ



ຜູງດາກຮັວ 2 ຫນົບປາ
ພິວັດຂ່າວາ ຂອດລຸນສິນຍັກ



ຜູງດາກຮັວ
ກຸນນາ ສອດສິນຍັກປັດ



ຜູງດາກຮັວ
ALUMINIUM ຄອດສິນຍັກ





LIVING ROOM

Happiness is all Around
 ความสุขง่ายๆ ที่คุณสร้างได้ด้วยตัวคุณเอง



PMW-60 :
 เป็นแขวนผนังสูง 60 CM.
 W60.0 x D33.5 x H75.0 CM.



PMW-121 :
 ตู้แขวนผนัง 120 CM. 2 บานเปิด
 W120.0 x D33.5 x H55.2 CM.



PMW-120 :
 เป็นแขวนผนังสูง 120 CM.
 W120.0 x D33.5 x H26.4 CM.



PC-1031 :
 ตู้วางทีวี 120 CM.
 W120.0 x D40.4 x H44.5 CM.



PC-1035 :
 Sideboard 2 บานเปิด 2 ลังเก็บ
 W150.0 x D40.0 x H74.5 CM.



PC-1032 :
 ตู้วางทีวี 180 CM.
 W180.0 x D40.4 x H44.5 CM.

TIPS & IDEAS



SET1/120 CM.



SET2/120 CM.



SET3/180 CM.



SET4/180 CM.

SOFA BED



PA-6431 โซฟาปรับระดับนอน "FUSION"
W168.0 x D77.0 x H69.0 CM. (ปรับนั่ง)
W168.0 x D90.0 x H33.0 CM. (ปรับนอน)

สีเทา สีน้ำตาล



PA-6401 โซฟาปรับระดับนอน "FERKY"
W168.0 x D77.0 x H69.0 CM. (ปรับนั่ง)
W168.0 x D90.0 x H33.0 CM. (ปรับนอน)

สีน้ำตาล



PA-6450 โซฟาปรับระดับนอน "THOMAS"
W197.0 x D90.0 x H83.0 CM. (ปรับนั่ง)
W197.0 x D107.0 x H42.0 CM. (ปรับนอน)

สีสุรสีด สีเทา



PDT-1301 : โต๊ะรับชมอาหาร
ขนาด 150 CM. "ASPEN"
W90.0 x D150.0 x H73.8 CM.

สีอะสน

CHAIRS



สีน้ำตาล

PDC-111 : เก้าอี้รับชมอาหาร
"ACKE"
W43.0 x D52.0 x H90.5 CM.



สีน้ำตาล

PDC-112 : เก้าอี้รับชมอาหาร
"ABU"
W43.0 x D52.0 x H90.5 CM.



สีน้ำตาล
สีเทา

PDC-113 : เก้าอี้รับชมอาหาร
"ROME"
W40.0 x D40.0 x H95.0 CM.



สีน้ำเงิน

PDC-141 : เก้าอี้รับชมอาหาร
"CHAPS"
W43.0 x D39.0 x H88.0 CM.



สีดำ

PDC-114 : เก้าอี้รับชมอาหาร
"AVA"
W39.0 x D39.0 x H94.0 CM.



สีเทา
สีน้ำตาล

PDC-142 : เก้าอี้ "CRUZ"
W44.0 x D52.0 x H85.0 CM.



สีส้ม
สีเทา
สีน้ำเงิน

PDC-151 : เก้าอี้ "DOVE"
W45.0 x D54.0 x H88.0 CM.



สีเทา
สีน้ำตาล

PDC-152 : เก้าอี้ "ZANE"
W49.0 x D53.0 x H79.0 CM.



"สถาบันอู่เฟอร์นิเจอร์
พณิชยการมหาวิทยาลัยเทคโนโลยีพระจอมเกล้าธนบุรี"



PA-624 เก้าอี้พัพพอน "AVERY"
W67.0 x D91.0 x H98.0 CM. (ปรับนอน)
W67.0 x D157.0 x H71.0 CM. (ปรับนอน)



"สถาบันอู่เฟอร์นิเจอร์
พณิชยการมหาวิทยาลัยเทคโนโลยีพระจอมเกล้าธนบุรี"

PA-623 เก้าอี้พัพพอน "CARDIFF"
W65.0 x D84.0 x H98.0 CM. (ปรับนอน)
W65.0 x D153.0 x H51.0 CM. (ปรับนอน)



PD-201 : โต๊ะรับประทานอาหาร 120 CM.
"SIGNATURE"
W120.0 x D70.0 x H75.0 CM.



PD-202 : โต๊ะรับประทานอาหาร 140 CM.
"JESSICA"
W140.0 x D80.0 x H75.0 CM.



PDT-1101 : โต๊ะรับประทานอาหาร
ขนาด 120 CM. "ASPEN"
W75.0 x D120.0 x H73.8 CM.



EASY LIFE AS FOLDING TABLES



COLOUR
สีกรมท่า
8mm

PA-130 : โต๊ะกลม "DRANO"
W60.0 x D60.0 x H70.0 CM.



COLOUR
สีกรมท่า
8mm

PA-132 : เก้าอี้สนาม "KENDRA"
W55.0 x D57.0 x H73.0 CM.



COLOUR
สีทองดำ
สีเบญจมาภรณ์
สีเทา
8mm

PA-133 : เก้าอี้สนาม "GODRIC"
W55.0 x D56.0 x H73.0 CM.

โต๊ะกลมอนุประ:สจก (TOP ไม้) เก้าอี้พ็อกซี่กึ่งติดเงิน



โต๊ะอนุประ:สจก (TOP เหล็ก) เก้าอี้พ็อกซี่กึ่งติดเงิน



STF-2472 :
W610.0 x D1830.0 x H750.0 MM.

STF-2460
W610.0 x D1525.0 x H750.0 MM.



STF-3048 :
W762.0 x D1220.0 x H750.0 MM.

STF-3060 :
W762.0 x D1525.0 x H750.0 MM.

STF-3072 :
W762.0 x D1830.0 x H750.0 MM.

โต๊ะอนุประ:สจก (TOP ไม้) เก้าอี้พ็อกซี่กึ่งติดเงิน



PTF-2448 :
W600 x D1200 x H751 MM.

PTF-2460 :
W610 x D1524 x H751 MM.

PTF-2472 :
W610 x D1828 x H751 MM.

PTF-3048 :
W762 x D1220 x H751 MM.

PTF-3072 :
W762 x D1828 x H751 MM.



วีดีโอ การทดสอบไม้หน้า TOP

PFO-120 : โต๊ะพับกลมขาเหล็ก
Dia.120.0 x H.75.0 CM.

PFO-140 : โต๊ะพับกลมขาเหล็ก
Dia.140.0 x H.75.0 CM.

- สามารถทนน้ำได้ ไม่เปื้อน ไม่พอง
- ทนทาน ทนความร้อน ทนรอยขีดข่วน
- ขอบโต๊ะแข็งแรงทนทาน



“ปรับเปลี่ยนบรรยากาศภายในบ้าน
ให้เป็นอีกหนึ่งมุมที่โดดเด่น
เพื่อต้อนรับสไตล์การตกแต่งบ้าน
ที่เป็นตัวคุณ”

MULTI PURPOSE TABLE โต๊ะพับอเนกประสงค์



FP-75 : โต๊ะพับอเนกประสงค์
W75.0 x D49.5 x H71.0 CM.



FP-120 : โต๊ะพับอเนกประสงค์ 4 พาด
W120.0 x D60.5 x H74.0 CM.



FP-150 : โต๊ะพับอเนกประสงค์ 5 พาด
W150.0 x D75.0 x H74.0 CM.



FP-151 : โต๊ะพับอเนกประสงค์ 5 พาด
แบบพับครึ่ง
W151.0 x D71.0 x H74.0 CM.



FP-180 : โต๊ะพับอเนกประสงค์ 6 พาด
W182.0 x D76.0 x H73.0 CM.



FP-181 : โต๊ะพับอเนกประสงค์ 6 พาด
แบบพับครึ่ง
W180.0 x D75.0 x H74.0 CM.



FPS-90 : โต๊ะพับอเนกประสงค์จัตุรัส
W86.0 x D86.0 x H74.0 CM.



FPC-100 : เก้าอี้พับพลาสติก
W48.5 x D55.0 x H82.0 CM.



FPO-60 : โต๊ะกลมอเนกประสงค์
Dia.60.0 x D60.0 x H74.0 CM.



FPO-120 : โต๊ะกลมอเนกประสงค์ 4 พาด
Dia.115.0 x H74.0 CM.



FPO-151 : โต๊ะกลมอเนกประสงค์ 5 พาด
แบบพับครึ่ง
Dia.154.0 x H74.0 CM.



FPO-180 โต๊ะกลมอเนกประสงค์ 1.8 เมตร
Dia. 180.0 x 74.0 CM.

โต๊ะอเนกประสงค์ (TOP ไม้) ขาเหล็กถักทึบสีดำ



BT-6080 :
W800 x D600 x H750 MM.



BT-60120 :
W1200 x D600 x H750 MM.



SPC-100 : เก้าอี้พับ "STRONG"
W55.0 x D46.0 x H82.0 CM.



SP-120 : โต๊ะพับ "STRONG" 4 พาด
W121.0 x D61.0 x H74.0 CM.



SP-180 : โต๊ะพับ "STRONG" 6 พาด
W180.0 x D74.0 x H74.0 CM.



SP-181 : โต๊ะพับ "STRONG" 6 พาด (แบบพับครึ่ง)
W180.0 x D75.0 x H74.0 CM.



STG-01 : สเกลอุตสาหกรรม
W800 x D600 x H750 MM.

STEEL OFFICE FURNITURE

ตอนสนองความต้องการ ทุกรูปแบบในการจัดเก็บตามขนาดของพื้นที่และวัสดุอุปกรณ์ที่ต้องการจัดเก็บ



(มอก. 353-2564)

PK-211 : ตู้เอกสาร 2 บานเปิด
มีช่องชั้นชนิดเปิด (มอก.)
W92.0 x D46.0 x H183.0 CM.
PRICE : 9,975.-



PK-200 : ตู้เอกสาร
2 บานเปิดกระจก
W91.4 x D45.7 x H182.9 CM.
PRICE : 10,500.-



PK-301 : ตู้เอกสารบานเลื่อน
บานกระจก-ล่างทึบ
W91.4 x D45.7 x H182.9 CM.
PRICE : 12,250.-



PK-302 : ตู้เอกสารบานเลื่อน
บานกระจก-ล่างกระจก
W91.4 x D45.7 x H182.9 CM.
PRICE : 12,400.-



PS-313 : ตู้บานเลื่อนกระจก 3 ฟุต
W88.0 x D40.7 x H88.0 CM.
PRICE : 6,300.-



PS-314 : ตู้บานเลื่อนกระจก 4 ฟุต
W118.5 x D40.7 x H88.0 CM.
PRICE : 7,300.-



LPK-B : กระจกตู้เลื่อน
W92.0 x D46.4 x H11.95 CM.
PRICE : 2,000.-

ไม้ตัวเก็บเศษ PK-100, PK-111, PK-200, PK-301, PK-302, PK-012 และ PK-018



PS-303 : ตู้บานเลื่อนทึบ 3 ฟุต
W88.0 x D40.7 x H88.0 CM.
PRICE : 6,200.-



PS-304 : ตู้บานเลื่อนทึบ 4 ฟุต
W118.5 x D40.7 x H88.0 CM.
PRICE : 7,200.-

(มอก. 63-2560)



PC-144 : ตู้เอกสาร
4 ชั้นชัก (มอก.)
W47.0 x D62.0 x H132.0 CM.
PRICE : 11,900.-



PC-104 : ตู้เอกสาร
4 ชั้นชัก
W46.1 x D62.0 x H132.0 CM.
PRICE : 8,250.-



PK-100 : ตู้เอกสาร 2 บานเปิด
W91.4 x D45.7 x H182.9 CM.
PRICE : 8,900.-



PK-012 : ตู้ลิ้นชัก 12 ใ้จ
W91.4 x D45.7 x H182.9 CM.
PRICE : 12,400.-



PK-018 : ตู้ลิ้นชัก 18 ใ้จ
W91.4 x D45.7 x H182.9 CM.
PRICE : 14,400.-



PC-215 : ตู้เก็บแบบพอร์ช
15 ลิ้นชัก
W37.5 x D45.7 x H132.0 CM.
PRICE : 8,250.-



PC-103 : ตู้เอกสาร
3 ลิ้นชัก
W46.1 x D62.0 x H101.6 CM.
PRICE : 6,750.-



• PRELUDE •

www.preludefurniture.com



บริษัท บี.บี.เอฟ. เทรนดิวด์ จำกัด

1/23, 1/34 หมู่ 7 ซอยเพชรเกษม 122 ถนนเพชรเกษม ตำบลอ้อมน้อย อำเภอกรรพินทน์ จังหวัดสมุทรสาคร 74130

โทร : 0-2118-2888 แฟกซ์ : 0-2118-0888 www.preludefurniture.com

* ราคานี้รวมภาษีมูลค่าเพิ่ม 7% และเริ่มใช้ตั้งแต่วันที่ 1 มกราคม 2563

* ทวงหนี้ล่าช้า ขอสงวนสิทธิ์ในการเปลี่ยนแปลงเงื่อนไขและราคา โดยไม่ต้องแจ้งให้ทราบล่วงหน้า และในกรณีพิพาทขอแจ้งต่อจากการพิพาท, สืบค้นจากเดอะ, สืบค้นจากสื่อการพิมพ์

* ทวงหนี้ล่าช้า ขอสงวนสิทธิ์ในกรณีที่สินค้าอาจอิงกับภาพในแคตตาล็อกมีความแตกต่างกัน กรณีนี้มีความผิดพลาดของขนาดและสีของสินค้าในแคตตาล็อก