



ՍՅՈՒ. 353-2560

Elegant

Office Furnitures



โต๊ะสำนักงาน

สีเขียว / ครีมนม



TM3F 92.8(W) X 67(D) X 75.3(H) cm.

สีครีมมุก (ทั้งตัว)



TM45 138.5(W) X 67(D) X 75.3(H) cm.

สีน้ำเงิน / ครีมนม



TM4F 123(W) X 67(D) X 75.3(H) cm.

สีส้ม / ครีมนม



TM5F 154(W) X 78(D) X 75.3(H) cm.

สีเขียว / (ทั้งตัว)



TM5F 154(W) X 78(D) X 75.3(H) cm.

สีน้ำเงิน / (ทั้งตัว)



TM5F 154(W) X 78(D) X 75.3(H) cm.

สีส้ม / (ทั้งตัว)



TM5F 154(W) X 78(D) X 75.3(H) cm.

โต๊ะสำนักงาน



TM3F 92.8(W) X 67(D) X 75.3(H) cm.



TM35 107.5(W) X 67(D) X 75.3(H) cm.



TM4F 123(W) X 67(D) X 75.3(H) cm.



TM45 138.5(W) X 67(D) X 75.3(H) cm.



TM5F 154(W) X 78(D) X 75.3(H) cm.



TM4FT 123(W) X 67(D) X 75.3(H) cm.

สีทึบ

โต๊ะเหล็กเสริมข้าง



TM4L 42(W) X 68(D) X 75(H) cm.



มีลูกล้อเลื่อนใต้



TM4R 42(W) X 68(D) X 65(H) cm.



โต๊ะสำนักงาน (หน้าเมลามีน)



3 ฝุต	TW3F	93(W) X 72.2(D) X 75(H) cm.
3.5 ฝุต	TW35	108.5(W) X 72.2(D) X 75(H) cm.
4 ฝุต	TW4F	122(W) X 72.2(D) X 75(H) cm.
4.5 ฝุต	TW45	138.8(W) X 72.2(D) X 75(H) cm.
5 ฝุต	TW5F	155.5(W) X 79.2(D) X 75(H) cm.

หน้า TOP เมลามีน



TW4F 122(W) X 72.2(D) X 75(H) cm.

หน้า TOP เมลามีน



TW4L 67.2(W) X 42.5(D) X 75(H) cm. | แบบขา

TW4R 67.2(W) X 42.5(D) X 65(H) cm. | แบบล้อ

โต๊ะคอมพิวเตอร์

โต๊ะคอมพิวเตอร์ 3 ฝุ่ต / หน้าไม้ ไม่มีลิ้นชักข้าง



TCW3FT2 93(W) X 92.2(D) X 75(H) cm.



TCW4F 122(W) X 72.2(D) X 75(H) cm.

โต๊ะคอมพิวเตอร์

3 ฝุ่ต	TC3F	92.8(W) X 67(D) X 75.3(H) cm.
3.5 ฝุ่ต	TC35	107.5(W) X 67(D) X 75.3(H) cm.
4 ฝุ่ต	TC4F	123(W) X 67(D) X 75.3(H) cm.
4.5 ฝุ่ต	TC45	138.5(W) X 67(D) X 75.3(H) cm.
5 ฝุ่ต	TC5F	154(W) X 78(D) X 75.3(H) cm.

โต๊ะคอมพิวเตอร์/หน้าเมลามีน

3 ฝุ่ต	TCW3F	93(W) X 72.2(D) X 75(H) cm.
3.5 ฝุ่ต	TCW35	108.5(W) X 72.2(D) X 75(H) cm.
4 ฝุ่ต	TCW4F	122(W) X 72.2(D) X 75(H) cm.
4.5 ฝุ่ต	TCW45	138.8(W) X 72.2(D) X 75(H) cm.
5 ฝุ่ต	TCW5F	155.5(W) X 79.2(D) X 75(H) cm.

ตู้บานเลื่อน

สีทูโทน



สีส้ม



สีน้ำเงิน



สีเขียว



สีแดง



สีฟ้า



สีม่วง



SL3FGL 91.4(W) X 40.6(D) X 88(H) cm.

SL4FGL 121.8(W) X 40.6(D) X 88(H) cm.

SL5FGL 152.3(W) X 40.6(D) X 88(H) cm.



SL3F 91.4(W) X 40.6(D) X 88(H) cm.

SL4F 121.8(W) X 40.6(D) X 88(H) cm.

SL5F 152.3(W) X 40.6(D) X 88(H) cm.

ตู้บานเลื่อน 3 ฟุต / บนกระจกล่างทึบ



SL3FH2 91.4(W) X 45.7(D) X 183(H) cm.

ตู้บานเลื่อน 3 ฟุต บนทึบล่างกระจก




SL3FH3 91.4(W) X 45.7(D) X 183(H) cm.

ตู้บานเลื่อน 4 ฟุต บนกระจกล่างทึบ



SL4FH2 121.8(W) X 45.7(D) X 183(H) cm.

ฐานรองตู้บานเลื่อน



BSO13FA2 92(W) X 41(D) X 10(H) cm.

BSO34FA2 122(W) X 41(D) X 10(H) cm.

BSO55FA2 152(W) X 41(D) X 10(H) cm.



BSO13FA1 92(W) X 41(D) X 10(H) cm.

BSO34FA1 122(W) X 41(D) X 10(H) cm.

BSO55FA1 152(W) X 41(D) X 10(H) cm.

ตู้เก็บเอกสาร



4 ลังชัก

FD04 46.4(W) X 61.8(D) X 132.4(H) cm.



3 ลังชัก

FD03 46.4(W) X 61.8(D) X 101.8(H) cm.



สีชมพู

2 ลังชัก

FD02 46.4(W) X 61.8(D) X 71.8(H) cm.



15 ลังชัก

FD15 37.2(W) X 46.5(D) X 132.3(H) cm.



10 ลังชัก

FD10 37.2(W) X 46.5(D) X 94.4(H) cm.



10 ลังชัก

FD10 37.2(W) X 46.5(D) X 94.4(H) cm.



FD02	46.4(W) X 61.8(D) X 71.8(H) cm.
FD03	46.4(W) X 61.8(D) X 101.8(H) cm.
FD04	46.4(W) X 61.8(D) X 132.4(H) cm.



ตู้เอกสาร 15 ลิ้นชัก

FD15	37.2(W) X 46.5(D) X 132.3(H) cm.
-------------	----------------------------------



ตู้เอกสาร 10 ลิ้นชัก

FD10	37.2(W) X 46.5(D) X 94.4(H) cm.
-------------	---------------------------------



FD02	46.4(W) X 61.8(D) X 71.8(H) cm.
-------------	---------------------------------



FD03	46.4(W) X 61.8(D) X 101.8(H) cm.
-------------	----------------------------------



FD04	46.4(W) X 61.8(D) X 132.4(H) cm.
-------------	----------------------------------

ตู้เอกสาร 2 บานเปิด
มือจับฝัง



SC3FT2

91.4(W) X 45.7(D) X 183(H) cm.

ตู้เอกสาร 2 บานเปิด
มือจับเซาะควาย



SC3F

91.4(W) X 45.7(D) X 183(H) cm.

สีดำ



ตู้โชว์บานเปิด
กึ่งสูง 40 ซม.



40 cm.

SC1D40 (40 cm.)

40(W) X 45.7(D) X 183(H) cm.

SC1D60 (60 cm.)

60(W) X 45.7(D) X 183(H) cm.

ตู้โชว์บานเปิด
กึ่งสูง 60 ซม.



60 cm.

ตู้เอกสาร 2 บานเปิด 3 ฟุต (กระจก)



SC3FGL

91.4(W) X 45.7(D) X 183(H) cm.

ตู้โชว์บานเปิดกระจกสูง
ขนาด 40 ซม.



SCGL03

40(W) X 45.7(D) X 183(H) cm.

ตู้โชว์บานเปิดกระจกสูง
ขนาด 60 ซม.



SCGL04

60(W) X 45.7(D) X 183(H) cm.

เลิกผลิต

ตู้เอกสาร 2 บานเปิดทับ
(4 ฟุต)



SC4F 121.8(W) X 45.7(D) X 183(H) cm.

ตู้เอกสาร 2 บานเปิดกระจก
(4 ฟุต)



SC4FGL 121.8(W) X 45.7(D) X 183(H) cm.

ตู้เอกสาร 2 บานเปิดกระจก (เตี้ย)

← สีส้มล้วน



SC3FGLSM 91.6(W) X 45.7(D) X 122.5(H) cm.

ตู้เอกสาร 2 บานเปิด 4 ฟุต (เตี้ย)



SC4FSM 121.8(W) X 45.7(D) X 122.5(H) cm.

ตู้โชว์บานเปิดกระจกเตี้ย 40 ซม.



SCGL01 40(W) X 45.7(D) X 87.8(H) cm.

ตู้โชว์บานเปิดกระจกเตี้ย 60 ซม.



SCGL02 60(W) X 45.7(D) X 87.8(H) cm.

ตู้เอกสารบานเลื่อนกระจกสูง



SL3FGLHE 91.4(W) X 45.7(D) X 183(H) cm.

ตู้เอกสารบานเลื่อนทึบสูง



SL3FHE 91.4(W) X 45.7(D) X 183(H) cm.

ตู้เอกสารบานเลื่อนกระจกสูง (4 ฝุ่ต)



SL4FGLHE 121.8(W) X 45.7(D) X 183(H) cm.

ตู้เอกสารบานเลื่อนทึบสูง (4 ฝุ่ต)



SL4FHE 121.8(W) X 45.7(D) X 183(H) cm.

ตู้เสื้อผ้า 2 บานเปิด (กั้นกลาง 3 ฟุต)



WD3FDD 91.4(W) X 53.4(D) X 183(H) cm.

ตู้เสื้อผ้า 2 บานเปิด (กั้นกลาง 4 ฟุต)



WD4FDD 121.8(W) X 53.4(D) X 183(H) cm.

ตู้เสื้อผ้า (3 ประตู)

ตู้เสื้อผ้า
2 บานเปิด (กระจก)



ตู้เสื้อผ้า
บานเลื่อนกระจกสูง



ตู้เสื้อผ้า
บานเลื่อนทึบสูง



WD3FGL 91.4(W) X 53.4(D) X 183(H) cm.

WS3FGL 91.4(W) X 53.4(D) X 183(H) cm.

WS3F 91.4(W) X 53.4(D) X 183(H) cm.

ตู้เสื้อผ้า 2 บานเปิด

3 ประตู ทึบ



4 ประตู กระจก



4 ประตู ทึบ



WD3F
91.4(W) X 53.4(D) X 183(H) cm.

WD4FGL
121.8(W) X 53.4(D) X 183(H) cm.

WD4F
121.8(W) X 53.4(D) X 183(H) cm.

ตู้เสื้อผ้าบานเลื่อนกระจกสูง / 4 ฟุต

กระจกใส



WS4FGL 121.8(W) X 53.4(D) X 183(H) cm.

กระจกเงา



WS4FMR 121.8(W) X 53.4(D) X 183(H) cm.

ตู้เสื้อผ้าบานเลื่อน

ตู้เสื้อผ้าบานเลื่อนทึบสูง (4 ฟุต)



WS4F 121.8(W) X 53.4(D) X 183(H) cm.

ตู้เสื้อผ้าบานเลื่อนสูง 3 ฟุต (ทึบ / กระจก)



WS3FH1 91.4(W) X 53.4(D) X 183(H) cm.

ตู้เสื้อผ้าเตี้ย (ตู้เสื้อผ้าเด็ก)

ตู้เสื้อผ้าบานเลื่อนกระจกเตี้ย (3 ฟุต)



WS3FGLSM 91.4(W) X 53.4(D) X 120(H) cm.

ตู้เสื้อผ้าบานเลื่อนทึบเตี้ย (3 ฟุต)



WS3FSM 91.4(W) X 53.4(D) X 120(H) cm.

ตู้เสื้อผ้าบานเลื่อนกระจกเตี้ย (4 ฟุต)



WS4FGLSM 121.8(W) X 53.4(D) X 120(H) cm.

ตู้เสื้อผ้าบานเลื่อนทึบเตี้ย (4 ฟุต)



WS4FSM 121.8(W) X 53.4(D) X 120(H) cm.

ตู้เสื้อผ้า 2 บานเปิดเตี้ย (กึ่งกลาง 4 ฟุต)



WD4FSMDD 121.8(W) X 53.4(D) X 122.5(H) cm.



ตู้เสื้อผ้า 2 บานเปิดเตี้ย (4 ฟุต)



WD4FSM 121.8(W) X 53.4(D) X 122.5(H) cm.



ตู้เสื้อผ้าบานเดี่ยวกระจก



WD1DGL 60(W) X 61(D) X 183(H) cm.

ตู้เสื้อผ้าบานเดี่ยวทึบ



WD1D 60(W) X 61(D) X 183(H) cm.

ตู้วเนกประสงค์ 1 บานเปิดกระจก



SC1DGL 60(W) X 45.7(D) X 183(H) cm.

ตู้วเนกประสงค์ 1 บานเปิดทึบ



SC1D 60(W) X 45.7(D) X 183(H) cm.

ล็อกเกอร์ 18 ช่อง



LK18 91.4(W) X 45.7(D) X 183(H) cm.



3 ประตู

6 ประตู

9 ประตู

12 ประตู

LK03 91.4(W) X 45.7(D) X 183(H) cm.

LK06 91.4(W) X 45.7(D) X 183(H) cm.

LK09 91.4(W) X 45.7(D) X 183(H) cm.

LK12 91.4(W) X 45.7(D) X 183(H) cm.

New Collection



โต๊ะเหล็กขาตู้หน้าไม้ (มีลิ้นชัก 1 ข้าง)

4 ฟุต	TW4D1	120(W) X 60(D) X 75(H) cm.
5 ฟุต	TW5D1	150(W) X 60(D) X 75(H) cm.



โต๊ะเหล็กขาตู้หน้าเหล็ก (ไม่มีลิ้นชัก)

4 ฟุต	TS4ND	120(W) X 60(D) X 75(H) cm.
5 ฟุต	TS5ND	150(W) X 60(D) X 75(H) cm.



โต๊ะเหล็กขาตู้หน้าเหล็ก (มีลิ้นชัก 1 ข้าง)

4 ฟุต	TS4D1	120(W) X 60(D) X 75(H) cm.
5 ฟุต	TS5D1	150(W) X 60(D) X 75(H) cm.



ตู้เอกสาร 4 บานเปิด (บนกระจกล่างทึบ)

3 ฟุต **SC3F4PGT** 91.4(W) X 45.7(D) X 183(H) cm.

4 ฟุต **SC4F4PGT** 121.8(W) X 45.7(D) X 183(H) cm.



ตู้เอกสาร 4 บานเปิด (บนทึบล่างทึบ)

3 ฟุต **SC3F3PTT** 91.4(W) X 45.7(D) X 183(H) cm.

4 ฟุต **SC4F4PTT** 121.8(W) X 45.7(D) X 183(H) cm.

ตู้เอกสาร 4 บานเปิด (บนกระจกล่างกระจก)

3 ฟุต **SC3F4PGG** 91.4(W) X 45.7(D) X 183(H) cm.

4 ฟุต **SC4F4PGG** 121.8(W) X 45.7(D) X 183(H) cm.



ตู้เอกสาร 2 บานเปิด (บนโล่งล่างทึบ)

3 ฟุต **SC3F4POT** 91.4(W) X 45.7(D) X 183(H) cm.

4 ฟุต **SC4F4POT** 121.8(W) X 45.7(D) X 183(H) cm.

ตู้เอกสาร 2 บานเปิด (บนโล่งล่างกระจก)

3 ฟุต **SC3F4POG** 91.4(W) X 45.7(D) X 183(H) cm.

4 ฟุต **SC4F4POG** 121.8(W) X 45.7(D) X 183(H) cm.



ชั้นวางหนังสือ แบบตรง

FSBD

91.7(W) X 31(D) X 180(H) cm.



ชั้นวางหนังสือ แบบเอียง

FSBT

91.7(W) X 31(D) X 180(H) cm.



ตู้ 9 ช่อง โลง (เตี้ย)

LK09CD

91.7(W) X 31(D) X 97.7(H) cm.



ตู้ 18 ช่อง โลง (สูง)

LK18CH

91.7(W) X 31(D) X 183(H) cm.



ตู้เอกสาร 3 ลิ้นชัก (ใส่ล้อ)

FGUT3LC

45(W) X 40.6(D) X 58(H) cm.



ตู้เอกสาร 3 ลิ้นชัก (แบบขาตั้ง)

FGUT3LS

45(W) X 40.6(D) X 60(H) cm.



ตู้เอกสารเดี่ยว 1 บานเปิดทึบ

FGUT1L

45(W) X 40.6(D) X 87.3(H) cm.



ตู้เอกสารเดี่ยว 1 บานเปิดกระจก

FGUT1GL

45(W) X 40.6(D) X 87.3(H) cm.



ตู้เอกสาร

4 ลิ้นชัก

FGUT4L

45.5(W) X 40.6(D) X 87.3(H) cm.

6 ลิ้นชัก

FGUT6L

45.5(W) X 40.6(D) X 87.3(H) cm.

8 ลิ้นชัก

FGUT8L

45.5(W) X 40.6(D) X 87.3(H) cm.



ตู้บานเลื่อนทึบ ไซร์กลาง

3 ฝุต	SL3FM	91.4(W) X 45.7(D) X 122.5(H) cm.
4 ฝุต	SL4FM	121.8(W) X 45.7(D) X 122.5(H) cm.

ตู้บานเลื่อนกระจก ไซร์กลาง

3 ฝุต	SL3FGLKC	91.4(W) X 45.7(D) X 122.5(H) cm.
4 ฝุต	SL4FGLKC	121.8(W) X 45.7(D) X 122.5(H) cm.



ตู้บานเลื่อน (บนโล่งล่างทึบ)

3 ฝุต	SL3FH5	91.4(W) X 45.7(D) X 183(H) cm.
4 ฝุต	SL4FH5	121.8(W) X 45.7(D) X 183(H) cm.

ตู้บานเลื่อน (บนโล่งล่างกระจก)

3 ฝุต	SL3FH6	91.4(W) X 45.7(D) X 183(H) cm.
4 ฝุต	SL4FH6	121.8(W) X 45.7(D) X 183(H) cm.




ตู้เสื้อผ้า 2 บานเปิดสูง กั้น

ตู้เสื้อผ้า 2 บานเปิดสูง ใส

3 พุต (1 แขนง)	WD3F1SK	91.4(W) X 53.4(D) X 183(H) cm.
4 พุต (1 แขนง)	WD4F1SLB	121.8(W) X 53.4(D) X 183(H) cm.
3 พุต (2 แขนง)	WD3F	91.4(W) X 53.4(D) X 183(H) cm.
4 พุต (2 แขนง)	WD4F	121.8(W) X 53.4(D) X 183(H) cm.

3 พุต (1 แขนง)	WD3FGL1S	91.4(W) X 53.4(D) X 183(H) cm.
4 พุต (1 แขนง)	WD4FGL4SC	121.8(W) X 53.4(D) X 183(H) cm.
3 พุต (2 แขนง)	WD3FGL	91.4(W) X 53.4(D) X 183(H) cm.
4 พุต (2 แขนง)	WD4FGL	121.8(W) X 53.4(D) X 183(H) cm.



ตู้เสื้อผ้า 2 บานเปิดสูง เงาน

ตู้เสื้อผ้า 2 บานเปิดสูง กั้น/เงาน

3 พุต (1 แขนง)	WD3FMR1S	91.4(W) X 53.4(D) X 183(H) cm.
4 พุต (1 แขนง)	WD4FMR1SC	121.8(W) X 53.4(D) X 183(H) cm.
3 พุต (2 แขนง)	WD3FMR	91.4(W) X 53.4(D) X 183(H) cm.
4 พุต (2 แขนง)	WD4FMR	121.8(W) X 53.4(D) X 183(H) cm.

3 พุต (1 แขนง)	WD3FDM1S	91.4(W) X 53.4(D) X 183(H) cm.
4 พุต (1 แขนง)	WD4FDM1S	121.8(W) X 53.4(D) X 183(H) cm.
3 พุต (2 แขนง)	WD3FDM2S	91.4(W) X 53.4(D) X 183(H) cm.
4 พุต (2 แขนง)	WD4FDM2S9	121.8(W) X 53.4(D) X 183(H) cm.



ตู้เสื้อผ้าบานเลื่อนสูง กีบ

3 ฝุต (1 แผงชั้น)	WS3F1S	91.4(W) X 53.4(D) X 183(H) cm.
4 ฝุต (1 แผงชั้น)	WS4F1S	121.8(W) X 53.4(D) X 183(H) cm.
3 ฝุต (2 แผงชั้น)	WS3F2S	91.4(W) X 53.4(D) X 183(H) cm.
4 ฝุต (2 แผงชั้น)	WS4F2S	121.8(W) X 53.4(D) X 183(H) cm.

ตู้เสื้อผ้าบานเลื่อนสูง ใส

3 ฝุต (1 แผงชั้น)	WS3FGL1S	91.4(W) X 53.4(D) X 183(H) cm.
4 ฝุต (1 แผงชั้น)	WS4FGL1SC	121.8(W) X 53.4(D) X 183(H) cm.
3 ฝุต (2 แผงชั้น)	WS3FGL2S	91.4(W) X 53.4(D) X 183(H) cm.
4 ฝุต (2 แผงชั้น)	WS4FGL2SC	121.8(W) X 53.4(D) X 183(H) cm.



ตู้เสื้อผ้าบานเลื่อนสูง เเง

3 ฝุต (1 แผงชั้น)	WS3FMR1S	91.4(W) X 53.4(D) X 183(H) cm.
4 ฝุต (1 แผงชั้น)	WS4FMR1SC	121.8(W) X 53.4(D) X 183(H) cm.
3 ฝุต (2 แผงชั้น)	WS3FMR2S	91.4(W) X 53.4(D) X 183(H) cm.
4 ฝุต (2 แผงชั้น)	WS4FMR2SC	121.8(W) X 53.4(D) X 183(H) cm.

ตู้เสื้อผ้าบานเลื่อนสูง กีบ/เเง

3 ฝุต (1 แผงชั้น)	WS3FH11S	91.4(W) X 53.4(D) X 183(H) cm.
4 ฝุต (1 แผงชั้น)	WS4FH11S	121.8(W) X 53.4(D) X 183(H) cm.
3 ฝุต (2 แผงชั้น)	WS3FH12S	91.4(W) X 53.4(D) X 183(H) cm.
4 ฝุต (2 แผงชั้น)	WS4FH12S	121.8(W) X 53.4(D) X 183(H) cm.



ตู้เอกสาร 2 บานเปิด ทึบ
(มอก. 353-2532)

SC3F2DC 91.4(W) X 45.7(D) X 183(H) cm.

ตู้เอกสาร 2 บานเปิด ทึบ
(มอก. 353-2560)

SC3F2D2560 92(W) X 46(D) X 183(H) cm.



มอก. 353-2560



- โครงตู้ผลิตจาก เหล็กหนา 0.7 มม. ตามมาตรฐาน มอก.
- ประตูเสริมเสากระดุก เพิ่มความแข็งแรง
- แผ่นชั้นเสริมเสาข้าง และกลาง เพิ่มความแข็งแรง



ຕູລີ້ອາກອນ 4 ບ່ອນ

LK04 91.4(W) X 45.7(D) X 183(H) cm.



ຕູລີ້ອາກອນ 15 ບ່ອນ

LK15 91.4(W) X 45.7(D) X 183(H) cm.



ຕູລີ້ອາກອນ 18 ບ່ອນ (ກະຈາ)

LKG18 91.4(W) X 45.7(D) X 183(H) cm.



ຕູລີ້ອາກອນ 33 ບ່ອນ (ມີກຸນແຈ)

LK33 91.4(W) X 45.7(D) X 183(H) cm.



ຕູລີ້ອາກອນ 33 ບ່ອນ (ໄມ້ມີກຸນແຈ)

LK33NL 91.4(W) X 45.7(D) X 183(H) cm.



ตู้ล็อกเกอร์ (เล็ก) 1 บาน

LKS1D 32(W) X 45.7(D) X 183(H) cm.



ตู้ล็อกเกอร์ (เล็ก) 2 บาน

LKS2D 32(W) X 45.7(D) X 183(H) cm.



ตู้ล็อกเกอร์ (เล็ก) 3 บาน

LKS3D 32(W) X 45.7(D) X 183(H) cm.



ตู้ล็อกเกอร์ (เล็ก) 4 บาน

LKS4D 32(W) X 45.7(D) X 183(H) cm.



ตู้ล็อกเกอร์ (เล็ก) 5 บาน

LKS5D 32(W) X 45.7(D) X 183(H) cm.



ตู้ล็อกเกอร์ (เล็ก) 6 บาน

LKS6D 32(W) X 45.7(D) X 183(H) cm.

ตัวอย่างสีเหล็ก



* สีใช้เพื่อการอ้างอิง ระบบการพิมพ์อาจทำให้สีไม่ตรงกับสีของสินค้า 100%



ตู้เอกสาร 2 บานเปิด (ใส) มือจับเขาควาง

3 ฟุต	SC3FGH	91.4(W) X 45.7(D) X 183(H) cm.
4 ฟุต	SC4FGH	121.8(W) X 45.7(D) X 183(H) cm.



มอก. 353-2560



ตู้เอกสาร 4 ลื่นชัก

FD04F2D 47(W) X 62(D) X 132(H) cm.

ตู้ 6 ลื่นชัก (ตู้เก็บบัตร)

FDC06 54(W) X 62(D) X 132(H) cm.



ฐานรองตู้เสื้อผ้า (แบบขา)

3 ฟุต	BSL003	91.4(W) X 53.4(D) X 22(H) cm.
4 ฟุต	BSL004	121.8(W) X 53.4(D) X 22(H) cm.



ตู้เก็บรองเท้า (แบบเปิด)

แบบทึบ

3 ชั้น	SCO3F	91.4(W) X 45.7(D) X 122.5(H) cm.
4 ชั้น	SCO4F	121.8(W) X 45.7(D) X 122.5(H) cm.

แบบกระจก

3 ชั้น	SCOG3F	91.4(W) X 45.7(D) X 122.5(H) cm.
4 ชั้น	SCOG4F	121.8(W) X 45.7(D) X 122.5(H) cm.

ตู้เก็บรองเท้า (แบบเลื่อน)

แบบทึบ

3 ชั้น	SCS3F	91.4(W) X 40.6(D) X 88(H) cm.
4 ชั้น	SCS4F	121.8(W) X 40.6(D) X 88(H) cm.
5 ชั้น	SCS4F	152.3(W) X 45.7(D) X 88(H) cm.

แบบกระจก

3 ชั้น	SCSG3F	91.4(W) X 40.6(D) X 88(H) cm.
4 ชั้น	SCSG4F	121.8(W) X 40.6(D) X 88(H) cm.
5 ชั้น	SCSG5F	152.3(W) X 45.7(D) X 88(H) cm.

ตู้เก็บอุปกรณ์ดับเพลิง

แบบทึบ

3 ชั้น	FESC3FR	91.4(W) X 53.4(D) X 150(H) cm.
4 ชั้น	FESC4FR	121.8(W) X 53.4(D) X 150(H) cm.

แบบกระจก

3 ชั้น	FESCG3FR	91.4(W) X 53.4(D) X 150(H) cm.
4 ชั้น	FESCG4FR	121.8(W) X 53.4(D) X 150(H) cm.

โต๊ะประชุมทึบหน้าเหล็ก

ขาดำ



ขาขาว



ขาขาว



ขาเหล็ก



MTS

45(W) X 120(D) X 75(H) cm.	60(W) X 180(D) X 75(H) cm.
45(W) X 150(D) X 75(H) cm.	75(W) X 120(D) X 75(H) cm.
45(W) X 180(D) X 75(H) cm.	75(W) X 150(D) X 75(H) cm.
60(W) X 120(D) X 75(H) cm.	75(W) X 180(D) X 75(H) cm.
60(W) X 150(D) X 75(H) cm.	

โต๊ะพับเอนกประสงค์



EF

45(W) X 120(D) X 75(H) cm.	60(W) X 180(D) X 75(H) cm.
45(W) X 150(D) X 75(H) cm.	75(W) X 120(D) X 75(H) cm.
45(W) X 180(D) X 75(H) cm.	75(W) X 150(D) X 75(H) cm.
60(W) X 120(D) X 75(H) cm.	75(W) X 180(D) X 75(H) cm.
60(W) X 150(D) X 75(H) cm.	

ตู้ล็อกเกอร์



ขนาดภายในตู้



LK18	26.8(W) X 45.7(D) X 28(H) cm.
LK12	26.8(W) X 45.7(D) X 42.2(H) cm.
LK09	26.8(W) X 45.7(D) X 56.4(H) cm.
LK06	26.8(W) X 45.7(D) X 84.8(H) cm.
LK03	26.8(W) X 45.7(D) X 170(H) cm.
LK04	41.5(W) X 45.7(D) X 84.8(H) cm.

ตู้ล็อกเกอร์ 12 ช่อง



12 ประตู

LK12 91.4(W) X 45.7(D) X 183(H) cm.

ตู้ล็อกเกอร์ 4 ช่อง



LK04 91.4(W) X 45.7(D) X 183(H) cm.

ตู้เอกสาร 1 บาน 4 ลื่นชัก (ขนาด 3 ฟุต)



SD3F4D

91.2(W) X 40.6(D) X 87.3(H) cm.

ตู้เอกสาร 1 บาน 6 ลื่นชัก (ขนาด 3 ฟุต)



SD3F6D

91.2(W) X 40.6(D) X 87.3(H) cm.

ตู้เอกสาร 1 บาน 8 ลื่นชัก (ขนาด 3 ฟุต)



SD3F8D

91.2(W) X 40.6(D) X 87.3(H) cm.

ตู้ 1 บาน 6 ลินชัก 4 ฟุต / มีชั้นกลาง (ขนาด 4 ฟุต)



SD4F6D 121.8(W) X 40.6(D) X 87.3(H) cm.



ตู้ 1 บาน 4 ลินชัก 4 ฟุต / มีชั้นกลาง (ขนาด 4 ฟุต)



SD4F4D 121.8(W) X 40.6(D) X 87.3(H) cm.

ชั้นเก็บแฟ้ม



ชั้นเก็บแฟ้ม 40 ช่อง



ชั้นเก็บแฟ้ม 40 ช่อง (สีเทา)

FS40 91.7(W) X 31(D) X 176(H) cm.



ชั้นเก็บแฟ้ม 20 ช่อง



ชั้นเก็บแฟ้ม 20 ช่อง (สีเทา)

FS20 91.7(W) X 31(D) X 96.2(H) cm.

ชั้นวางหนังสือ



ชั้นวางหนังสือ 2 ชั้น **FS2LB1** 121.8(W) X 30.3(D) X 91.8(H) cm.

ชั้นวางหนังสือ 4 ชั้น **FS4LB1** 121.8(W) X 30.3(D) X 183(H) cm.

ชั้นวางอเนกประสงค์ 4 ชั้น โถ่ง

3 ฝุต



FS4L 91.7(W) X 45.7(D) X 183(H) cm.

4 ฝุต



FS4L4F 121.8(W) X 45.7(D) X 183(H) cm.



ชั้นวางอเนกประสงค์ 3 ชั้น โถ่ง

แบบ 3 ฝุต

4 ฝุต



FS3L (3 ฝุต)
91.4(W) X 45.7(D) X 122.5(H) cm.

FS3L4F (4 ฝุต)
122.1(W) X 45.7(D) X 122.5(H) cm.

ฐานรองตู้เสื้อผ้า

ฐานรองตู้เสื้อผ้า แบบขา

ฐานรองตู้เสื้อผ้า แบบทึบ



BS123FB1
91.4(W) X 53.3(D) X 10(H) cm.

BS123FB2
91.4(W) X 53.3(D) X 10(H) cm.

BS113FA1
91.4(W) X 53.3(D) X 10(H) cm.

BS113FA2
91.4(W) X 53.3(D) X 10(H) cm.

ตู้ล็อกเกอร์ 3 ช่องมิดิ



LK03MN 91.4(W) X 45.7(D) X 40.8(H) cm.

ตู้ล็อกเกอร์ 6 ช่องมิดิ



LK06MN 91.4(W) X 45.7(D) X 69.3(H) cm.

ตู้ล็อกเกอร์ 3 ช่อง (เตี้ย)



LK03SM 91.4(W) X 45.7(D) X 97.7(H) cm.

ตู้ล็อกเกอร์ 9 ช่อง (เตี้ย)



LK09SM 91.4(W) X 45.7(D) X 97.7(H) cm.

ตู้ล็อกเกอร์ 6 ช่อง (เตี้ย)



LK06SM 91.4(W) X 45.7(D) X 97.7(H) cm.



LK09SP 91.4(W) X 45.7(D) X 138(H) cm.

EL-001

EL-002

EL-003



EL-001	62(W) X 73(D) X 114(H) cm.
EL-002	62(W) X 73(D) X 107(H) cm.
EL-003	62(W) X 69(D) X 94(H) cm.

MO-180B

MO-180A

MO-180C



MO-180A	62(W) X 75(D) X 112(H) cm.
MO-180B	62(W) X 71(D) X 104(H) cm.
MO-180C	59(W) X 67(D) X 90(H) cm.





ພິງສູງ EL-007 67(W) X 70(D) X 117(H) cm.



ພິງກາວ EL-007 63(W) X 74(D) X 98(H) cm.



ພິງສູງ EL-008 67(W) X 70(D) X 117(H) cm.



ພິງກາວ EL-008 63(W) X 74(D) X 98(H) cm.



ພິງສູງ EL-009 67(W) X 70(D) X 117(H) cm.



ພິງກາວ EL-009 63(W) X 74(D) X 98(H) cm.





MO-181C 62(W) X 67(D) X 90(H) cm.



MO-181B 64(W) X 65(D) X 100(H) cm.



MO181-A 64(W) X 72(D) X 119(H) cm.



182A 64(W) X 72(D) X 119(H) cm.



182B 64(W) X 65(D) X 100(H) cm.



MO-184C 59(W) X 63(D) X 93(H) cm.



183A 65(W) X 75(D) X 112(H) cm.



183B 65(W) X 71(D) X 104(H) cm.



183C 59(W) X 65(D) X 92(H) cm.



183D 52(W) X 52(D) X 90(H) cm.



บาทเหล็ก

EL-004A 55(W) X 61(D) X 90(H) cm.



บาทพลาสติก

EL-004A 55(W) X 61(D) X 90(H) cm.



EL-004B 47(W) X 61(D) X 90(H) cm.



EL-005B 50(W) X 60(D) X 90(H) cm.



EL-005A 58(W) X 60(D) X 90(H) cm.



004AC 55(W) X 61(D) X 90(H) cm.



004BC 47(W) X 59(D) X 90(H) cm.



004A 55(W) X 61(D) X 90(H) cm.



005A 58(W) X 60(D) X 90(H) cm.



MO-186B 55(W) X 50(D) X 87(H) cm.



MO-186C 55(W) X 50(D) X 90(H) cm.



ไค้สูบอ 57(W) X 47(D) X 105(H) cm.



EL-011 70(W) X 70(D) X 108(H) cm.



EL-013 70(W) X 70(D) X 110(H) cm.



EL-012A 60(W) X 74(D) X 102(H) cm.



55(W) X 40(D) X 40(H) cm.



39(W) X 30(D) X 32(H) cm.



39(W) X 30(D) X 32(H) cm.





MO-127 54(W) X 45(D) X 85(H) cm.



MO-126 54(W) X 45(D) X 85(H) cm.



MO-152 58(W) X 50(D) X 85(H) cm.



MO-128 51(W) X 50(D) X 96(H) cm.



901A 65(W) X 73(D) X 120(H) cm.



901B 64(W) X 67(D) X 100(H) cm.



901C 62(W) X 66(D) X 90(H) cm.



MO-160
44(W) X 61(D) X 90(H) cm.



MO-161
44(W) X 61(D) X 90(H) cm.



MO-161A
44(W) X 61(D) X 90(H) cm.



MO-161B
48(W) X 54(D) X 90(H) cm.



MO-161H
48(W) X 54(D) X 90(H) cm.



MO-161R
48(W) X 54(D) X 90(H) cm.



MO-162 43(W) X 75(D) X 90(H) cm.



MO-172 52(W) X 64(D) X 78(H) cm.



MO-172S 52(W) X 64(D) X 78(H) cm.



MO-171 52(W) X 55(D) X 78(H) cm.



MO-173 100(W) X 54(D) X 79(H) cm.



MO-175 200(W) X 54(D) X 79(H) cm.



MO-174 150(W) X 54(D) X 79(H) cm.



MO-178 235(W) X 54(D) X 79(H) cm.



MO-176 214(W) X 58(D) X 94(H) cm.

ตัวอย่างสีเปลือกโพลี





BC163T

40(∅) X 75(H) cm.



BC163T

40(∅) X 75(H) cm.



BC164T

40(∅) X 75(H) cm.



BC164S

40(∅) X 44(H) cm.



BC163P

40(∅) X 51(H) cm.



BC164P

40(∅) X 51(H) cm.



BC163S

40(∅) X 54(H) cm.



BC179T

45(∅) X 76(H) cm.



BC179C

45(∅) X 76(H) cm.



BC179M

45(∅) X 51(H) cm.



BC188C

40(∅) X 76(H) cm.



BC188S

40(∅) X 47(H) cm.



BC018T

40(∅) X 75(H) cm.



BC191TH

36(∅) X 58(H) cm.



BC191M

35(∅) X 47(H) cm.



BC191S

36(∅) X 52(H) cm.



BC191SH

36(∅) X 52(H) cm.



BC018TH

44(W) X 65(H) cm.



BC018TH

44(W) X 65(H) cm.

โต๊ะประชุมทึบสีเทา



EF

60 X 75 cm.
75 x 75 cm.



TF

24(∅) X 110(H) cm.
30(∅) X 110(H) cm.



TF

24(∅) X 75(H) cm.
30(∅) X 75(H) cm.



TF

24(∅) X 110(H) cm.
30(∅) X 110(H) cm.



TF

24 X 24 x 105 cm.
30 x 30 x 105 cm.



EF

90(W) X 90(D) X 75(H) cm.
120(W) X 120(D) X 75(H) cm.
150(W) X 150(D) X 75(H) cm.
180(W) X 180(D) X 75(H) cm.

EF

45(W) X 120(D) X 75(H) cm.	60(W) X 180(D) X 75(H) cm.
45(W) X 150(D) X 75(H) cm.	75(W) X 120(D) X 75(H) cm.
45(W) X 180(D) X 75(H) cm.	75(W) X 150(D) X 75(H) cm.
60(W) X 120(D) X 75(H) cm.	75(W) X 180(D) X 75(H) cm.
60(W) X 150(D) X 75(H) cm.	



โต๊ะอนุบาล



193

60(W) X 120(D) X 50(H) cm.



เบ้านั่งยาว 4 ขา

195

31(W) X 122(D) X 30(H) cm.



194

60(W) X 120(D) X 50(H) cm.




เบ้านั่งยาว 6 ขา

196

31(W) X 122(D) X 45(H) cm.



WCM4 214(W) X 55(D) X 49(H) cm.



WCM3 155(W) X 55(D) X 49(H) cm.



WC4405 200(W) X 53(D) X 47(H) cm.



WC3405 155(W) X 53(D) X 47(H) cm.

โต๊ะประชุมหน้าเหล็กพ่นสีขาว/สีเทา



- 75 X 120
- 75 X 180
- 60 X 120

โต๊ะประชุมหน้าเหล็กพ่นสีเขียว/สีน้ำเงิน/สีส้ม



- 75 X 120
- 75 X 180
- 60 X 120

หน้าไม้ลามิเนต



MTF	
45(W) X 120(D) X 75(H) cm.	60(W) X 180(D) X 75(H) cm.
45(W) X 150(D) X 75(H) cm.	75(W) X 120(D) X 75(H) cm.
45(W) X 180(D) X 75(H) cm.	75(W) X 150(D) X 75(H) cm.
60(W) X 120(D) X 75(H) cm.	75(W) X 180(D) X 75(H) cm.
60(W) X 150(D) X 75(H) cm.	

ชุดนักเรียนไม้ยาง



ST 60(W) X 40(D) X 75(H) cm.



SC 37(W) X 40(D) X 85(H) cm.



โต๊ะคอม



DT 60(W) X 80(D) X 75(H) cm.



BC407 30(W) X 62(H) cm.

← ปรับหมุนได้

โต๊ะกาแฟไม้

← 24 นิ้ว →



CTO 60(W) X 75(H) cm.

โต๊ะญี่ปุ่น



1

ชาเหล็กใหญ่รูป



2

ชาเหล็กใหญ่ดำ



JT-1830 18" X 30"



3

ชาเหล็กเล็กรูป



4

ชาเหล็กเล็กดำ



JT-2424 24" X 24"



FD02	46.4(W) X 61.8(D) X 71.8(H) cm.
FD03	46.4(W) X 61.8(D) X 101.8(H) cm.
FD04	46.4(W) X 61.8(D) X 132.4(H) cm.



ตู้เอกสาร 15 ลังค์

FD15	37.2(W) X 46.5(D) X 132.3(H) cm.
-------------	----------------------------------



ตู้เอกสาร 10 ลังค์

FD10	37.2(W) X 46.5(D) X 94.4(H) cm.
-------------	---------------------------------



ชั้นเก็บแฟ้ม 20 ช่อง

FS20	91.7(W) X 31(D) X 96.2(H) cm.
-------------	-------------------------------



ชั้นเก็บแฟ้ม 40 ช่อง

FS40	91.7(W) X 31(D) X 176(H) cm.
-------------	------------------------------



โต๊ะสำนักงาน

TW3F	93(W) X 72.2(D) X 75(H) cm.
TW35	108.5(W) X 72.2(D) X 75(H) cm.
TW4F	122(W) X 72.2(D) X 75(H) cm.
TW45	138.8(W) X 72.2(D) X 75(H) cm.
TW5F	155.5(W) X 79.2(D) X 75(H) cm.



ตู้เอกสารบานเลื่อนกระจกสูง

SL3FGLHE	91.4(W) X 45.7(D) X 183(H) cm.
SC4FGL	121.8(W) X 45.7(D) X 183(H) cm.

ตัวอย่าง
สีเหล็ก



สีพิเศษ สอบถามราคาเพิ่มเติม

ครีมลัคกี้



ขาวจืด



เหลือง



ฟ้า



แดง



ชมพู



ม่วง



เขียวสด



เขียว



ส้ม



ส้มสด



น้ำเงิน



เขียวมึน



น้ำตาล (โครง)



ครีมใหม่



เทาตุ้ (โครง)



เทาโต๊ะ (โครง)



ครีมเก่า (โครง)



ดำ

