

GABARITO OFICIAL DAS PROVAS

CARGO: (001) - MONITOR DE TRANSPORTE ESCOLAR
Total de questões: 30 Qtd Questões Nulas: 0 Nota Máxima Permitida: 50,00

ITEM	RESP	TIPO	VALOR	NULA	ITEM	RESP	TIPO	VALOR	NULA	ITEM	RESP	TIPO	VALOR	NULA	ITEM	RESP	TIPO	VALOR	NULA
01	...	C...	P..	1..	11	...	B...	M..	1..	21	...	B...	E..	3..					
02	...	C...	P..	1..	12	...	C...	M..	1..	22	...	A...	E..	3..					
03	...	B...	P..	1..	13	...	B...	M..	1..	23	...	C...	E..	3..					
04	...	D...	P..	1..	14	...	A...	M..	1..	24	...	C...	E..	3..					
05	...	A...	P..	1..	15	...	D...	M..	1..	25	...	D...	E..	3..					
06	...	D...	P..	1..	16	...	B...	L..	1..	26	...	A...	E..	3..					
07	...	B...	P..	1..	17	...	C...	L..	1..	27	...	B...	E..	3..					
08	...	B...	P..	1..	18	...	A...	L..	1..	28	...	D...	E..	3..					
09	...	B...	P..	1..	19	...	A...	L..	1..	29	...	C...	E..	3..					
10	...	A...	P..	1..	20	...	C...	L..	1..	30	...	B...	E..	3..					

CARGO: (002) - PROFISSIONAL DE APOIO ESCOLAR
Total de questões: 30 Qtd Questões Nulas: 0 Nota Máxima Permitida: 50,00

ITEM	RESP	TIPO	VALOR	NULA	ITEM	RESP	TIPO	VALOR	NULA	ITEM	RESP	TIPO	VALOR	NULA	ITEM	RESP	TIPO	VALOR	NULA
01	...	C...	P..	1..	11	...	B...	M..	1..	21	...	C...	E..	3..					
02	...	C...	P..	1..	12	...	C...	M..	1..	22	...	B...	E..	3..					
03	...	B...	P..	1..	13	...	B...	M..	1..	23	...	A...	E..	3..					
04	...	D...	P..	1..	14	...	A...	M..	1..	24	...	B...	E..	3..					
05	...	A...	P..	1..	15	...	D...	M..	1..	25	...	D...	E..	3..					
06	...	D...	P..	1..	16	...	B...	L..	1..	26	...	C...	E..	3..					
07	...	B...	P..	1..	17	...	C...	L..	1..	27	...	C...	E..	3..					
08	...	B...	P..	1..	18	...	A...	L..	1..	28	...	A...	E..	3..					
09	...	B...	P..	1..	19	...	A...	L..	1..	29	...	D...	E..	3..					
10	...	A...	P..	1..	20	...	C...	L..	1..	30	...	D...	E..	3..					

GABARITO OFICIAL DAS PROVAS

CARGO: (003) - AUXILIAR EDUCACIONAL
Total de questões: 30 Qtd Questões Nulas: 0 Nota Máxima Permitida: 50,00

ITEM	RESP	TIPO	VALOR	NULA	ITEM	RESP	TIPO	VALOR	NULA	ITEM	RESP	TIPO	VALOR	NULA	ITEM	RESP	TIPO	VALOR	NULA
01	...	C...	P..	1..	11	...	A...	M..	1..	21	...	C...	E..	3..					
02	...	D...	P..	1..	12	...	C...	M..	1..	22	...	B...	E..	3..					
03	...	C...	P..	1..	13	...	B...	M..	1..	23	...	D...	E..	3..					
04	...	A...	P..	1..	14	...	B...	M..	1..	24	...	A...	E..	3..					
05	...	B...	P..	1..	15	...	C...	M..	1..	25	...	B...	E..	3..					
06	...	D...	P..	1..	16	...	D...	L..	1..	26	...	C...	E..	3..					
07	...	B...	P..	1..	17	...	B...	L..	1..	27	...	A...	E..	3..					
08	...	B...	P..	1..	18	...	C...	L..	1..	28	...	D...	E..	3..					
09	...	A...	P..	1..	19	...	A...	L..	1..	29	...	B...	E..	3..					
10	...	A...	P..	1..	20	...	B...	L..	1..	30	...	C...	E..	3..					


CARGO: (004) - PROFESSOR DE POLIVALENCIA
Total de questões: 40 Qtd Questões Nulas: 0 Nota Máxima Permitida: 50,00

ITEM	RESP	TIPO	VALOR	NULA	ITEM	RESP	TIPO	VALOR	NULA	ITEM	RESP	TIPO	VALOR	NULA	ITEM	RESP	TIPO	VALOR	NULA
01	...	A...	P..	1..	11	...	B...	B..	1..	21	...	C...	E..	1,5..	31	...	D...	E..	1,5..
02	...	B...	P..	1..	12	...	C...	B..	1..	22	...	B...	E..	1,5..	32	...	A...	E..	1,5..
03	...	A...	P..	1..	13	...	A...	B..	1..	23	...	C...	E..	1,5..	33	...	C...	E..	1,5..
04	...	C...	P..	1..	14	...	D...	B..	1..	24	...	A...	E..	1,5..	34	...	C...	E..	1,5..
05	...	C...	P..	1..	15	...	D...	B..	1..	25	...	D...	E..	1,5..	35	...	A...	E..	1,5..
06	...	D...	P..	1..	16	...	B...	L..	1..	26	...	B...	E..	1,5..	36	...	A...	E..	1,5..
07	...	C...	P..	1..	17	...	C...	L..	1..	27	...	B...	E..	1,5..	37	...	B...	E..	1,5..
08	...	B...	P..	1..	18	...	A...	L..	1..	28	...	A...	E..	1,5..	38	...	D...	E..	1,5..
09	...	D...	P..	1..	19	...	A...	L..	1..	29	...	C...	E..	1,5..	39	...	B...	E..	1,5..
10	...	C...	P..	1..	20	...	C...	L..	1..	30	...	D...	E..	1,5..	40	...	D...	E..	1,5..

GABARITO OFICIAL DAS PROVAS


CARGO: (005) - PROFESSOR DE PORTUGUES
 Total de questões: 40 Qtd Questões Nulas: 0 Nota Máxima Permitida: 50,00

ITEM	RESP	TIPO	VALOR	NULA	ITEM	RESP	TIPO	VALOR	NULA	ITEM	RESP	TIPO	VALOR	NULA	ITEM	RESP	TIPO	VALOR	NULA
01	B	B	1		11	B	L	1		21	B	E	1,5		31	B	E	1,5	
02	C	B	1		12	C	L	1		22	B	E	1,5		32	A	E	1,5	
03	A	B	1		13	A	L	1		23	D	E	1,5		33	D	E	1,5	
04	D	B	1		14	B	L	1		24	D	E	1,5		34	A	E	1,5	
05	D	B	1		15	A	L	1		25	A	E	1,5		35	C	E	1,5	
06	B	B	1		16	C	L	1		26	A	E	1,5		36	C	E	1,5	
07	A	B	1		17	B	L	1		27	D	E	1,5		37	D	E	1,5	
08	C	B	1		18	A	L	1		28	B	E	1,5		38	A	E	1,5	
09	C	B	1		19	C	L	1		29	C	E	1,5		39	A	E	1,5	
10	D	B	1		20	B	L	1		30	C	E	1,5		40	D	E	1,5	



CARGO: (006) - PROFESSOR DE MATEMATICA
 Total de questões: 40 Qtd Questões Nulas: 0 Nota Máxima Permitida: 50,00


ITEM	RESP	TIPO	VALOR	NULA	ITEM	RESP	TIPO	VALOR	NULA	ITEM	RESP	TIPO	VALOR	NULA	ITEM	RESP	TIPO	VALOR	NULA
01	A	P	1		11	B	B	1		21	B	E	1,5		31	C	E	1,5	
02	B	P	1		12	C	B	1		22	D	E	1,5		32	D	E	1,5	
03	A	P	1		13	A	B	1		23	B	E	1,5		33	A	E	1,5	
04	C	P	1		14	D	B	1		24	C	E	1,5		34	C	E	1,5	
05	C	P	1		15	D	B	1		25	A	E	1,5		35	D	E	1,5	
06	D	P	1		16	B	L	1		26	A	E	1,5		36	C	E	1,5	
07	C	P	1		17	C	L	1		27	C	E	1,5		37	B	E	1,5	
08	B	P	1		18	A	L	1		28	D	E	1,5		38	B	E	1,5	
09	D	P	1		19	A	L	1		29	B	E	1,5		39	D	E	1,5	
10	C	P	1		20	C	L	1		30	A	E	1,5		40	A	E	1,5	



GABARITO OFICIAL DAS PROVAS


CARGO: (007) - PROFESSOR DE EDUCACAO ESPECIAL
 Total de questões: 40 Qtd Questões Nulas: 0 Nota Máxima Permitida: 50,00

ITEM	RESP	TIPO	VALOR	NULA	ITEM	RESP	TIPO	VALOR	NULA	ITEM	RESP	TIPO	VALOR	NULA	ITEM	RESP	TIPO	VALOR	NULA
01	A	P	1		11	B	B	1		21	D	E	1,5		31	A	E	1,5	
02	B	P	1		12	C	B	1		22	A	E	1,5		32	B	E	1,5	
03	A	P	1		13	A	B	1		23	B	E	1,5		33	C	E	1,5	
04	C	P	1		14	D	B	1		24	B	E	1,5		34	A	E	1,5	
05	C	P	1		15	D	B	1		25	C	E	1,5		35	B	E	1,5	
06	D	P	1		16	B	L	1		26	A	E	1,5		36	C	E	1,5	
07	C	P	1		17	C	L	1		27	C	E	1,5		37	D	E	1,5	
08	B	P	1		18	A	L	1		28	C	E	1,5		38	B	E	1,5	
09	D	P	1		19	A	L	1		29	D	E	1,5		39	A	E	1,5	
10	C	P	1		20	C	L	1		30	D	E	1,5		40	D	E	1,5	



CARGO: (008) - PROFESSOR DE HISTORIA
 Total de questões: 40 Qtd Questões Nulas: 0 Nota Máxima Permitida: 50,00

ITEM	RESP	TIPO	VALOR	NULA	ITEM	RESP	TIPO	VALOR	NULA	ITEM	RESP	TIPO	VALOR	NULA	ITEM	RESP	TIPO	VALOR	NULA
01	A	P	1		11	B	B	1		21	C	E	1,5		31	A	E	1,5	
02	B	P	1		12	C	B	1		22	D	E	1,5		32	B	E	1,5	
03	A	P	1		13	A	B	1		23	A	E	1,5		33	D	E	1,5	
04	C	P	1		14	D	B	1		24	B	E	1,5		34	C	E	1,5	
05	C	P	1		15	D	B	1		25	B	E	1,5		35	A	E	1,5	
06	D	P	1		16	B	L	1		26	D	E	1,5		36	B	E	1,5	
07	C	P	1		17	C	L	1		27	D	E	1,5		37	C	E	1,5	
08	B	P	1		18	A	L	1		28	A	E	1,5		38	D	E	1,5	
09	D	P	1		19	A	L	1		29	C	E	1,5		39	A	E	1,5	
10	C	P	1		20	C	L	1		30	C	E	1,5		40	B	E	1,5	



GABARITO OFICIAL DAS PROVAS

CARGO: (009) - PROFESSOR DE GEOGRAFIA
Total de questões: 40 Qtd Questões Nulas: 0 Nota Máxima Permitida: 50,00

ITEM	RESP	TIPO	VALOR	NULA	ITEM	RESP	TIPO	VALOR	NULA	ITEM	RESP	TIPO	VALOR	NULA	ITEM	RESP	TIPO	VALOR	NULA
01	A	P	1		11	B	B	1		21	B	E	1,5		31	A	E	1,5	
02	B	P	1		12	C	B	1		22	D	E	1,5		32	B	E	1,5	
03	A	P	1		13	A	B	1		23	C	E	1,5		33	C	E	1,5	
04	C	P	1		14	D	B	1		24	A	E	1,5		34	D	E	1,5	
05	C	P	1		15	D	B	1		25	B	E	1,5		35	D	E	1,5	
06	D	P	1		16	B	L	1		26	B	E	1,5		36	A	E	1,5	
07	C	P	1		17	C	L	1		27	C	E	1,5		37	D	E	1,5	
08	B	P	1		18	A	L	1		28	D	E	1,5		38	C	E	1,5	
09	D	P	1		19	A	L	1		29	A	E	1,5		39	B	E	1,5	
10	C	P	1		20	C	L	1		30	C	E	1,5		40	A	E	1,5	


CARGO: (010) - PROFESSOR DE CIENCIAS
Total de questões: 40 Qtd Questões Nulas: 0 Nota Máxima Permitida: 50,00

ITEM	RESP	TIPO	VALOR	NULA	ITEM	RESP	TIPO	VALOR	NULA	ITEM	RESP	TIPO	VALOR	NULA	ITEM	RESP	TIPO	VALOR	NULA
01	A	P	1		11	B	B	1		21	A	E	1,5		31	C	E	1,5	
02	B	P	1		12	C	B	1		22	B	E	1,5		32	C	E	1,5	
03	A	P	1		13	A	B	1		23	C	E	1,5		33	B	E	1,5	
04	C	P	1		14	D	B	1		24	C	E	1,5		34	D	E	1,5	
05	C	P	1		15	D	B	1		25	D	E	1,5		35	B	E	1,5	
06	D	P	1		16	B	L	1		26	B	E	1,5		36	A	E	1,5	
07	C	P	1		17	C	L	1		27	B	E	1,5		37	A	E	1,5	
08	B	P	1		18	A	L	1		28	A	E	1,5		38	D	E	1,5	
09	D	P	1		19	A	L	1		29	D	E	1,5		39	C	E	1,5	
10	C	P	1		20	C	L	1		30	A	E	1,5		40	D	E	1,5	

GABARITO OFICIAL DAS PROVAS

CARGO: (011) - PROFESSOR DE INGLES
 Total de questões: 40 Qtd Questões Nulas: 0 Nota Máxima Permitida: 50,00

ITEM	RESP	TIPO	VALOR	NULA	ITEM	RESP	TIPO	VALOR	NULA	ITEM	RESP	TIPO	VALOR	NULA	ITEM	RESP	TIPO	VALOR	NULA
01	A	P	1		11	B	B	1		21	C	E	1,5		31	C	E	1,5	
02	B	P	1		12	C	B	1		22	D	E	1,5		32	A	E	1,5	
03	A	P	1		13	A	B	1		23	B	E	1,5		33	D	E	1,5	
04	C	P	1		14	D	B	1		24	D	E	1,5		34	C	E	1,5	
05	C	P	1		15	D	B	1		25	A	E	1,5		35	B	E	1,5	
06	D	P	1		16	B	L	1		26	A	E	1,5		36	D	E	1,5	
07	C	P	1		17	C	L	1		27	B	E	1,5		37	C	E	1,5	
08	B	P	1		18	A	L	1		28	C	E	1,5		38	A	E	1,5	
09	D	P	1		19	A	L	1		29	D	E	1,5		39	B	E	1,5	
10	C	P	1		20	C	L	1		30	B	E	1,5		40	C	E	1,5	



CARGO: (012) - PROFESSOR DE EDUCACAO FISICA
 Total de questões: 40 Qtd Questões Nulas: 0 Nota Máxima Permitida: 50,00

ITEM	RESP	TIPO	VALOR	NULA	ITEM	RESP	TIPO	VALOR	NULA	ITEM	RESP	TIPO	VALOR	NULA	ITEM	RESP	TIPO	VALOR	NULA
01	A	P	1		11	B	B	1		21	B	E	1,5		31	C	E	1,5	
02	B	P	1		12	C	B	1		22	C	E	1,5		32	D	E	1,5	
03	A	P	1		13	A	B	1		23	C	E	1,5		33	D	E	1,5	
04	C	P	1		14	D	B	1		24	A	E	1,5		34	B	E	1,5	
05	C	P	1		15	D	B	1		25	D	E	1,5		35	B	E	1,5	
06	D	P	1		16	B	L	1		26	B	E	1,5		36	A	E	1,5	
07	C	P	1		17	C	L	1		27	D	E	1,5		37	C	E	1,5	
08	B	P	1		18	A	L	1		28	D	E	1,5		38	C	E	1,5	
09	D	P	1		19	A	L	1		29	A	E	1,5		39	B	E	1,5	
10	C	P	1		20	C	L	1		30	A	E	1,5		40	A	E	1,5	

