

**DORIC**<sup>®</sup>  
*Asian Series*

*Asian Series*

สรรสร้างแรงบันดาลใจ เพื่องานดีไซน์ที่ไร้ขีดจำกัด





ดอร์ริก เอเชีย ซีรีส์ บานประตูแผ่นใยไม้อัดแข็งคุณภาพสูง ด้วยดีไซน์ที่ทันสมัย พลาสรูปแบบ  
แบบบานเรียบ พร้อมรีดลายบนผิว ให้สัมผัสที่เป็นธรรมชาติ ออกแบบเส้นเซาะร่อง ได้ทั้ง  
แนวอนและแนวตั้ง แต่เดิมสีสนที่เข้ขอบได้แบบไร้ขีดจำกัด ด้วยกรรมวิธีการผลิตที่ทันสมัย  
เหมาะสำหรับใช้ในที่อยู่อาศัยทุกประเภท ปัจจุบันด้วยแนวคิดที่ไม่เคยหยุดนิ่ง ในการพัฒนา  
บานประตูให้มีคุณภาพ ดอร์ริกจึงพัฒนาโครงสร้างบานประตู ดอร์ริก เอเชีย ซีรีส์ ใหม่  
ให้มีความคงทนต่อปลวกและแมลง โดยใช้ไม้ Cypress หรือ SYP เป็นโครง พร้อมรับประกัน  
คุณภาพถึง 10 ปี เต็ม

วันนี้ คุณสามารถเลือกประตูได้อย่างมั่นใจ เพราะเบื้องหน้า คือ ความงาม และเบื้องหลัง คือ  
ความทนทาน เพื่อให้ประตูดอร์ริก เคียงคู่ชีวิต และเคียงคู่บ้านตลอดไป

### คุณสมบัติไม้ Cypress / SYP

ลักษณะที่โดดเด่นของไม้ชนิดนี้ คือ ปลวกไม่กิน เนื่องจากไม้มีกลิ่นน้ำมันหอมระเหย  
ในเนื้อไม้ ซึ่งปลวกไม่ชอบ จึงมักถูกนำไปใช้เป็นโครงสร้างหลักของบ้าน เช่น เสาบ้าน  
โครงหลังคา เป็นต้น

ดอร์ริก เอเชีย ซีรีส์ จึงได้เลือกไม้ Cypress หรือ SYP มาทำเป็นโครงสร้างประตู  
เพื่อมั่นใจได้ว่าปลวกจะไม่กิน โดยไม้ใช้น้ำยาเคมีป้องกันปลวกที่เป็นพิษต่อพือยู่อาศัย  
และเหมาะสำหรับที่อยู่อาศัยทุกประเภท



con. 192-2549

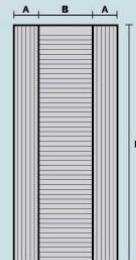




## Asian A2V

Doric Asian Series รุ่น A2V บานประตูกระจก แบบ 2 เส้นแนวตั้ง  
 เรียบง่าย ไม่ซับซ้อน สก๊อตเซวิตที่อิสระ

	700	800	900
A	200	210	220
B	300	380	460
H	2000	2000	2000



**DORIC**  
Asian Series

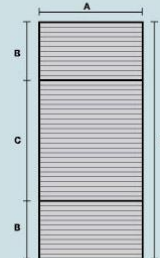
หมายเหตุ สามารถทำความสูงได้สูงสุด 214 ซม. หน้บย : mm.  
 สามารถทำความกว้างได้กว้างสุด 120 ซม.



## Asian A2H

Doric Asian Series รุ่น A2H บานประตูกระจก แบบ 2 เส้นแนวนอน  
 ใต้แผ่นด้วยเส้นตรง พร้อมแต่งแต้มจินตนาการ ด้วยสีสัมผัส  
 ตามสไตล์ที่คุณเลือกได้

	700	800	900
A	700	800	900
B	500	500	500
C	1000	1000	1000
H	2000	2000	2000



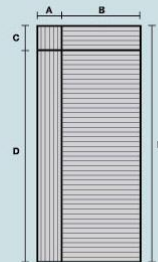
บานกระจก สามารถทำความสูงได้สูงสุด 240 ซม. หน่วย : mm.  
 สามารถทำความกว้างได้กว้างสุด 120 ซม.



## Asian A2U

Doric Asian Series รุ่น A2U ขนาดประตูบาน 1 เส้นแนวตั้ง  
 ตัด 1 เส้นแนวอนันต์ กระจกบานที่ยกระดับ ความทันสมัย บ่งบอก  
 ชีวิตที่มีสไตล์อย่างพริ้วไหว

	700	800	900
A	200	210	220
B	500	590	680
C	250	250	250
D	1750	1750	1750
H	2000	2000	2000



**DORIC**  
Asian Series

หมายเหตุ สามารถทำความสูงได้สูงสุด 240 ซม. หน่วย : mm.  
 สามารถทำความกว้างได้กว้างสุด 120 ซม.

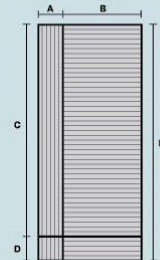




## Asian A2L

Doric Asian Series รุ่น A2L บานประตูกระจกแบบ 1 เส้นแนวตั้ง  
 ดัด 1 เส้นแนวอนล่าง กับดีไซน์ที่ทันสมัย ให้ความรู้สึกมั่นคง บนพื้นฐาน  
 ของความงาม แบบมีระดับ

	700	800	900
A	200	210	220
B	500	590	680
C	1750	1750	1750
D	250	250	250
H	2000	2000	2000



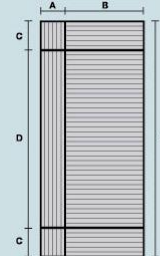
หมายเหตุ สามารถทำความสูงได้สูงสุด 240 ซม. หมายเหตุ : mm.  
 สามารถทำความกว้างได้กว้างสุด 120 ซม.



## Asian A3


Doric Asian Series รุ่น A3 บานประตูบานร่อนแบบ 1 เส้นแนวตั้ง  
 ตัด 2 เส้นแนวนอน สวยสะดุดตาด้วยเส้นสายที่เร้าใจ สร้างบุคลิกใหม่  
 ให้กับทุกดีไซน์ได้อย่างลงตัว

	700	800	900
A	200	210	220
B	500	590	680
C	250	250	250
D	1500	1500	1500
H	2000	2000	2000



**DORIC**  
Asian Series

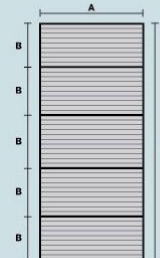
หมายเหตุ สามารถทำความสูงได้สูงสุด 240 ซม. หน่วย : mm.  
 สามารถทำความกว้างได้กว้างสุด 120 ซม.



## Asian A4

Doric Asian Series รุ่น A4 บานประตู: 4 เส้นแนวนอน  
 ดีไซน์ด้วยเส้นแนวนอน สเก็อนพลัง เสริมสร้างบรรยากาศให้กับ  
 บ้านสมัยใหม่

	700	800	900
A	700	800	900
B	400	400	400
H	2000	2000	2000



หมายเหตุ สามารถทำความสูงได้สูงสุด 240 ซม. หน่วย : mm.  
 สามารถทำความกว้างได้กว้างสุด 120 ซม.





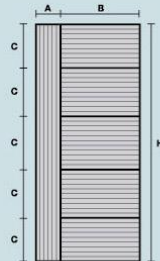
## Asian A5

Doric Asian Series รุ่น A5 บานประตูกระจกกรองแสง 1 เส้นแนวตั้ง และ 4 เส้นแนวนอน อีสารแห่งการสร้างสรรค์ พร้อมสวิตช์สีแบบทูโทน เพื่องานดีไซน์ที่ไร้ขีดจำกัด

	700	800	900
A	200	210	220
B	500	590	680
C	400	400	400
H	2000	2000	2000



หมายเหตุ สามารถทำความสูงได้สูงสุด 214 ซม.    หมายเหตุ : mm.  
สามารถทำความกว้างได้กว้างสุด 120 ซม.





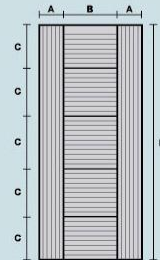
## Asian A6

Doric Asian Series รุ่น A6 บานประตูกระจกแบบ 2 เส้นแนวตั้ง  
และ 4 เส้นแนวนอน กระจกที่สมดุล สอดประสานความทันสมัย  
ได้อย่างกลมกลืน

	700	800	900
A	200	210	220
B	300	380	460
C	400	400	400
H	2000	2000	2000



หมายเหตุ สามารถทำความสูงได้สูงสุด 214 ซม. หมายเหตุ : mm.  
สามารถทำความกว้างได้กว้างสุด 120 ซม.



## รายละเอียดของบานประตูดอริก เอเชีย ซีรีส์

### SPECIFICATIONS OF DORIC ASIAN

Thickness	35 mm.
Weight (Depending on Sizes)	17.0-24.0 kgs.
Moisture	<12 %

### MECHANICAL PROPERTIES OF FIBERBOARD

Modulus of Rupture (MOR)	->60 Mpa
Modulus of Elasticity (MOE)	≥ 4,000 Mpa
Internal Bond (IB)	≥ 3.0 Mpa
Face Strength (FS)	≥ 1.5 Mpa

### PHYSICAL PROPERTIES OF FIBERBOARD

Moisture Content	5-11 %
Thickness Swelling (20 °c, 30 min.)	≤ 4 %
Thickness Swelling (20 °c, 24 hrs.)	≤ 25 %
Water Absorption (20 °c, 30 min.)	≤ 5 %
Water Absorption (20 °c, 24 hrs.)	≤ 40 %
Thickness	3.2 ± 0.2 mm.
Width & Length	± 2.0 mm.
Squareness	± 3.25 mm.






# ตอบสนองทุกความต้องการที่หลากหลายได้อย่างลงตัว

สามารถรายละเอียดเพิ่มเติมได้ที่ [www.doricdoor.com](http://www.doricdoor.com) [www.eicm.co.th](http://www.eicm.co.th)

## ASIAN SERIES



## POPULAR SERIES



## ORIGINAL SERIES



บริษัท อีไอซี มาร์เก็ตติ้ง จำกัด

89/1 อาคารอมรพันธ์ 205 ทาวน์โฮม 1 ซ.นาทอง  
ถ.สีหราชภิเษก ดินแดง กรุงเทพฯ 10400

โทร. 0-2248-7648 (อัตโนมัติ 9 สาย) โทรสาร. 0-2248-7899

