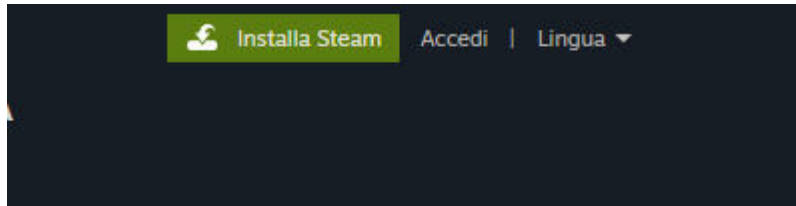
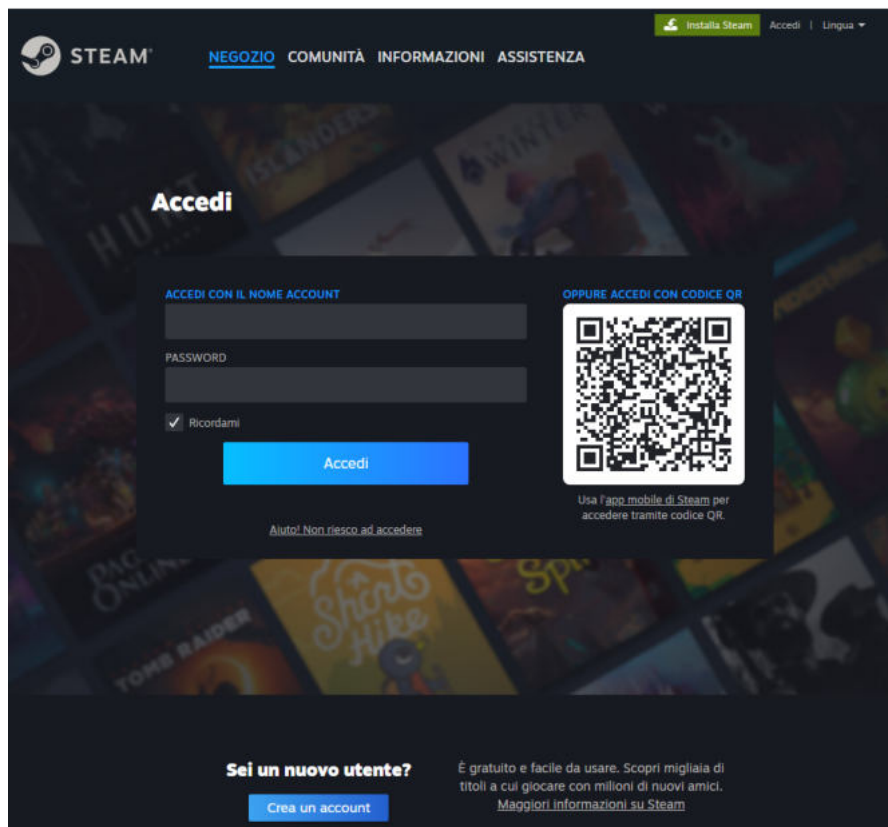


## Come attivare un gioco su Steam

- 1) Visita <http://store.steampowered.com/about/>
- 2) Per iniziare ad usare Steam, devi prima installarlo. Clicca su "Installa Steam".



- 3) Una volta installato e avviato il client, accedi con il tuo nome utente e password. Se non hai ancora un account, creane uno.



- 4) [Clicca qui](#) per raggiungere la pagina per attivare un gioco su Steam.



## ATTIVA UN PRODOTTO SU STEAM

INSERISCI IL TUO CODICE PRODOTTO PER ATTIVARE IL PRODOTTO SU STEAM

Codice prodotto

[Continua](#)

Accetto i termini del [Contratto di sottoscrizione a Steam](#) (ultimo aggiornamento: 25 apr 2023).

Per registrare il prodotto su Steam e aggiungerlo alla tua Libreria di Steam, inserisci qui il codice fornito con il CD/DVD o il codice di un prodotto di Steam. Clicca su "Avanti" per procedere.

I codici da immettere sono di questo tipo:  
AAAAA-BBBBB-CCCCC  
AAAAA-BBBBB-CCCCC-DDDDD-EEEE  
237ABCDGHIJLPRST 23


Il tuo account di Steam  
Saldo del Portafoglio  
[Guarda i dettagli del mio account](#)  
[Riscatta un buono regalo di Steam o u il Portafoglio](#)

- 5) Inserisci il codice che hai ricevuto da Keycense dopo aver effettuato il tuo acquisto e premi su continua. Entro pochi minuti, Steam riconoscerà il tuo codice e potrai vedere il gioco nella tua libreria.
- 6) Clicca sopra il gioco per iniziare il download.

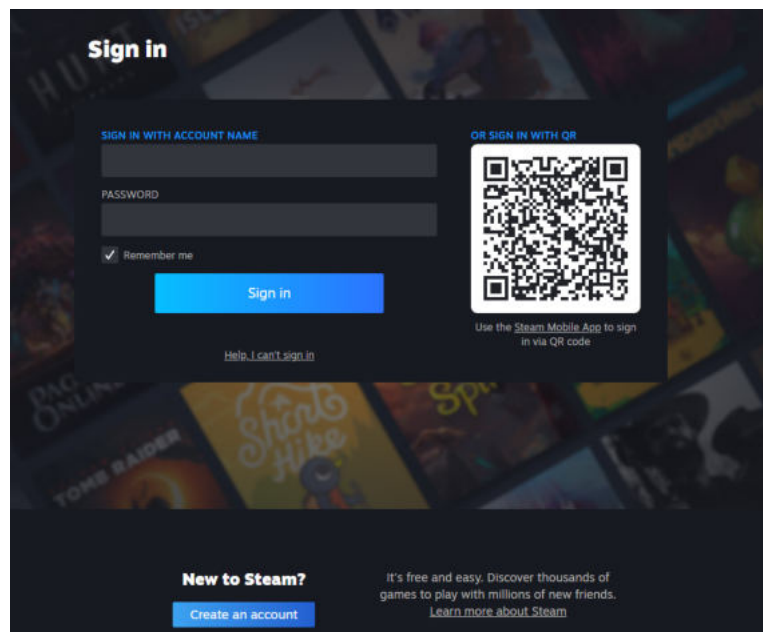
Se hai bisogno di assistenza dettagliata o hai domande, non esitare a **contattarci**.

## How to activate a game on Steam

- 1) Visit <http://store.steampowered.com/about/>
- 2) To start using Steam, you must first install it. Click on "Install Steam."



- 3) Once the client is installed and started, log in with your username and password. If you don't have an account yet, create one.





- 4) [Click here](#) to reach the page to activate a game on Steam.

A screenshot of the Steam website's 'ACTIVATE A PRODUCT ON STEAM' page. The page has a dark blue background with white text. At the top, it says 'ACTIVATE A PRODUCT ON STEAM'. Below that, it prompts the user to 'ENTER YOUR PRODUCT CODE TO ACTIVATE YOUR PRODUCT ON STEAM'. There is a text input field for the 'Product Code' and a 'Continue' button. To the right, there is a sidebar with 'Your Steam Account' section containing 'Wallet Balance', 'See my account details', and 'Redeem a Steam Gift Card or Wallet'. Below the input field, there is a checkbox for agreeing to the 'Steam Subscriber Agreement (last updated 25 Apr, 2023.)'. Further down, there is explanatory text: 'To register your product with Steam and add it to your Steam library, enter the product code distributed with a retail CD/DVD or other Steam product code above. Click 'Continue' to continue.' and examples of key formats: 'Keys look like the following: AAAAA-BBBBB-CCCC, AAAAA-BBBBB-CCCC-DDDD-EEEE, 237ABCDGHULPRST 23'.

- 5) Enter the code you received from Keycense after making your purchase and press continue. Within a few minutes, Steam will recognize your code and you will be able to see the game in your library.
- 6) Click on top of the game to begin the download.

If you need detailed assistance or have any questions, please feel free to [contact us](#).