


# 泰国

## 生活质量权

经济和社会权利 (2020)

总评分 **88.2%**

与国家收入水平可实现的生活质量相比, 泰国的表现如何?



泰国在生活质量权上得 **88.2%**。(根据“调整收入后比对”标准计算)

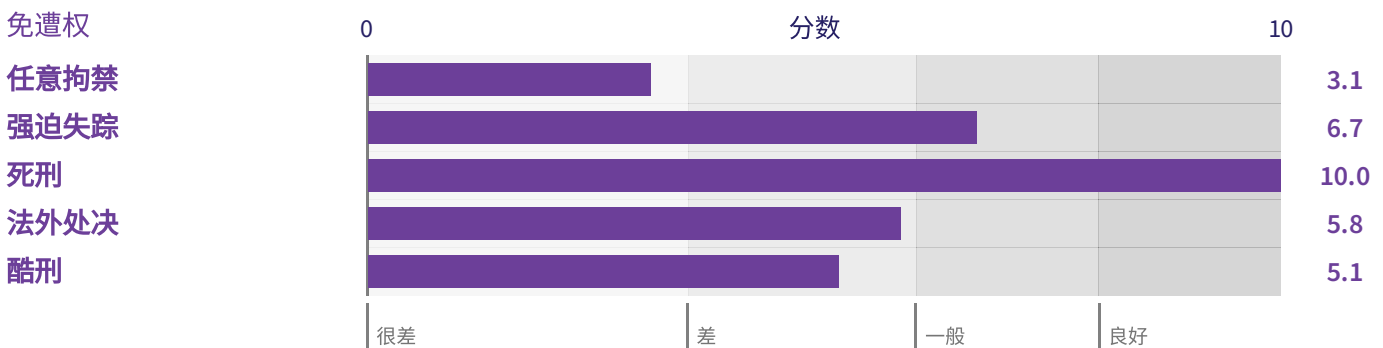
与其他东亚国家相比, 泰国提供**高于平均**的生活质量。(根据“调整收入后比对”标准比较)

## 人身完整性权利

公民和政治权利 (2022)

总评分 **5.4 / 10**

泰国政府在尊重各项权利的情况如何?



泰国的人身完整性权利分数是**5.4**分 (总分10分)。分数显示很多人的人身完整性权利受到以下一项或多项侵犯: 任意逮捕、酷刑、失踪、处决或法外处决。

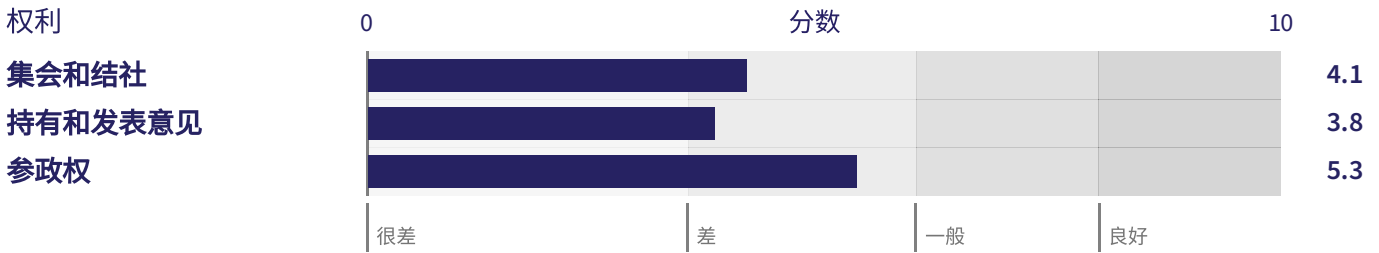
由于我们在东亚和太平洋地区没有掌握足够公民和政治权利的数据, 所以在这方面不能作区域比较。在我们样本中的其他国家相比, 泰国显示了**低于平均**的人身完整性权利。

# 赋权

总评分 **4.5 / 10**

公民和政治权利 (2022)

泰国政府在尊重各项权利的情况如何?



泰国的赋权分数是**4.5**分 (总分10分)。分数显示很多人没有享受到他们该有的权利和政治自由 (言论权利、集会和结社权利以及民主权利)。

由于我们在东亚和太平洋地区没有掌握足够公民和政治权利的数据，所以在这方面不能作区域比较。在我们样本中的其他国家相比，泰国显示了**低于平均**的赋权。

## 国家详情

### 人口

7,160.1万 (2021)

### 人均GDP

\$7,066 (2021) \$17,077 (2021)  
美元 2017年购买力平价元

要详细了解该国的分数，请访问[rightstracker.org](http://rightstracker.org)