


ประเทศไทย

คุณภาพชีวิต

คะแนนโดยรวม 88.2%

สิทธิทางเศรษฐกิจและสังคม (2020)

ประเทศไทยทำผลงานได้ดีเพียงใด เมื่อเปรียบเทียบกับความเป็นไปได้ ของระดับรายได้ในประเทศ



ประเทศไทยได้คะแนน 73.5% ในด้านคุณภาพชีวิต เมื่อเปรียบเทียบกับ รายได้หลังการปรับปรุงที่อยู่ในเกณฑ์มาตรฐาน

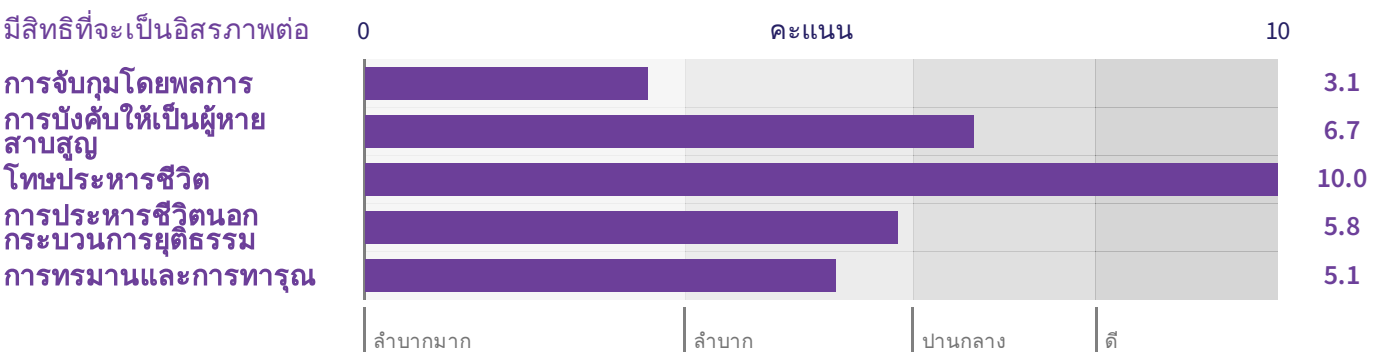
เมื่อเปรียบเทียบกับประเทศอื่นๆ ในแถบเอเชียตะวันออกเฉียง ประเทศไทยมีผลงานที่ เมื่อเปรียบเทียบกับประเทศอื่นๆ ในแถบเอเชียตะวันออกเฉียง ประเทศไทยมีผลงานที่ ดีกว่าค่าเฉลี่ย ในด้านของสิทธิในการใช้ชีวิตอย่างมีคุณภาพ (การเปรียบเทียบนี้ได้คำนวณจากรายได้หลังการปรับปรุงที่อยู่ในเกณฑ์มาตรฐาน)

ความปลอดภัยที่พึงได้รับจากภาครัฐ

คะแนนโดยรวม 5.4 / 10

สิทธิของความเป็นพลเมืองและสิทธิในทางการเมือง (2022)

รัฐบาลของประเทศไทยมีผลงานอย่างไรในด้านการเคารพและรักษาสีทธิ



คะแนนความปลอดภัยที่พึงได้รับจากภาครัฐในประเทศไทยคือ 4.6 จาก 10 คะแนน แสดงให้เห็นว่า [ประชากรจำนวนมาก / ประชากรในจำนวนที่มีนัยสำคัญ] ไม่มีความปลอดภัยจากสิ่งใดสิ่งหนึ่งหรือหลายสิ่งดังต่อไปนี้: การจับกุมโดยพลการ, การทรมานและการทารุณกรรม, การบังคับให้เป็นผู้หายสาบสูญ, การประหารชีวิตหรือการวิสามัญฆาตกรรม

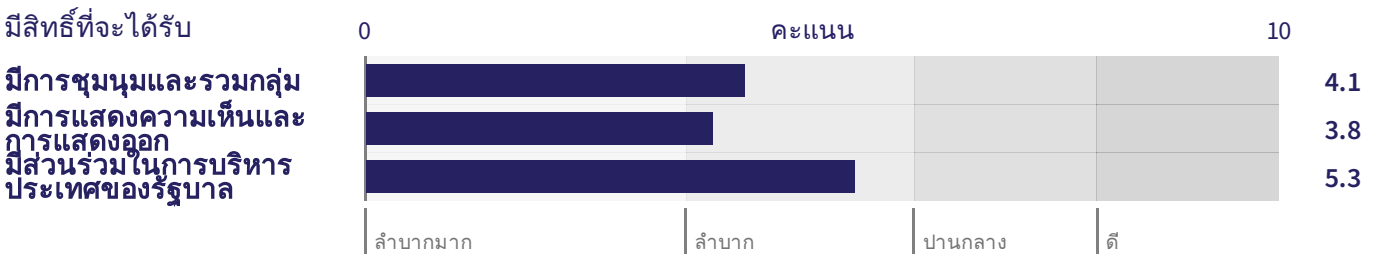
สำหรับสิทธิพลเมืองและสิทธิทางการเมืองนั้นเราไม่มีข้อมูลจากประเทศในเอเชียตะวันออกเฉียงใต้ออกมาพอเพื่อทำการเปรียบเทียบในระดับภูมิภาค อย่างไรก็ตาม เมื่อเปรียบเทียบกับอีก 39 ประเทศในกลุ่มตัวอย่างของเรา ประเทศไทยนั้นมีประสิทธิภาพต่ำกว่าค่าเฉลี่ยในด้านสิทธิที่จะได้รับความปลอดภัยจากรัฐ

การเสริมพลัง

คะแนนโดยรวม **4.5 / 10**

สิทธิของความเป็นพลเมืองและสิทธิในทางการเมือง (2022)

รัฐบาลของประเทศไทยมีผลงานอย่างไรในด้านการเคารพและรักษาสิทธิ



สิทธิในการเสริมพลังอำนาจของประเทศไทยได้รับคะแนน 4.5 จาก 10 คะแนน แสดงให้เห็นว่าประชากรจำนวนมากไม่ได้ยินดีกับเสรีภาพที่ได้รับในฐานะของพลเมืองและการมีอิสรภาพในทางการเมือง (เสรีภาพในการพูด การชุมนุมและการรวมกลุ่ม รวมถึงสิทธิของการเป็นประชาธิปไตย)

สำหรับสิทธิพลเมืองและสิทธิทางการเมืองนั้นเราไม่มีข้อมูลจากประเทศในเอเชียตะวันออกเฉียงใต้ออกมาพอเพื่อทำการเปรียบเทียบในระดับภูมิภาค อย่างไรก็ตาม เมื่อเปรียบเทียบกับอีก 39 ประเทศในกลุ่มตัวอย่างของเรา เมื่อเปรียบเทียบกับอีก 37 ประเทศในกลุ่มตัวอย่างของเราประเทศไทยมีประสิทธิภาพที่ต่ำกว่าค่าเฉลี่ยในด้านของสิทธิการเสริมพลังอำนาจ

รายละเอียดของประเทศ

ประชากร

71.6m (2021)

จีดีพี/ประชากร

\$7,066 (2021)

จีดีพี/ประชากรค่าสกุลเงินดอลลาร์สหรัฐในปัจจุบัน

\$17,077 (2021)

ความเท่าเทียมกันของอำนาจการซื้อ เมื่อเทียบเป็นสกุลเงินดอลลาร์ในปี 2017

หากต้องการศึกษาการได้มาของคะแนนของประเทศไทยอย่างละเอียดมากขึ้น กรุณาค้นหาเพิ่มเติมที่ rightstracker.org