

RELATÓRIO MENSAL DE ATIVIDADES

-Inicial-



SUPREMA FLEXO EMBALAGENS E RÓTULOS LTDA
RECUPERAÇÃO JUDICIAL Nr.: 5044016-65.2025.8.24.0023

Vara Regional de Falências e Recuperações Judiciais e Extrajudiciais da Comarca da Capital/SC

SUMÁRIO

1. Função do Administrador Judicial
2. Litisconsórcio, Informações Cadastrais e Estrutura Societária
3. Quadro de Funcionários
4. Dados Contábeis e Informações Financeiras
5. Demonstrativo de Resultado
6. Fotos da Constatação Prévia
7. Organograma Processual
8. Considerações Finais

1. FUNÇÃO DO ADMINISTRADOR JUDICIAL

O Administrador Judicial, nomeado pelo juízo, exerce papel técnico e fiscalizador na recuperação judicial, atuando com imparcialidade e diligência para garantir o cumprimento das obrigações assumidas no plano aprovado, resguardando os direitos dos credores e a função social da empresa.

Entre suas funções está a verificação das informações contábeis, financeiras e operacionais fornecidas pela devedora, bem como a elaboração de relatórios periódicos, conforme previsto no art. 22, II, “c”, da Lei nº 11.101/2005, que determina a apresentação mensal de relatório das atividades do devedor, com a fiscalização da veracidade dos dados prestados.

Tais informações, contudo, são baseadas em documentos produzidos pela própria Recuperanda e não submetidas a auditoria independente, razão pela qual não se pode garantir sua exatidão absoluta, cabendo ao Administrador Judicial apenas avaliar sua plausibilidade e compatibilidade com a realidade observada.

Nesse contexto, o presente relatório tem por finalidade aferir se os dados apresentados pela empresa refletem de forma razoável sua situação econômica, a partir das análises realizadas e das diligências presenciais ou remotas conduzidas pela Administração Judicial.

Logo, o presente Relatório Mensal de Atividades é o **INICIAL**, ou seja, levando em consideração as informações prestadas pela Recuperanda nos autos do processo e em face da visita *in loco* realizada em sua sede em 08 e 09 de julho de 2025.

2. LITISCONSÓRCIO, INFORMAÇÕES CADASTRAIS E ESTRUTURA SOCIETÁRIA

2.1. Litisconsórcio

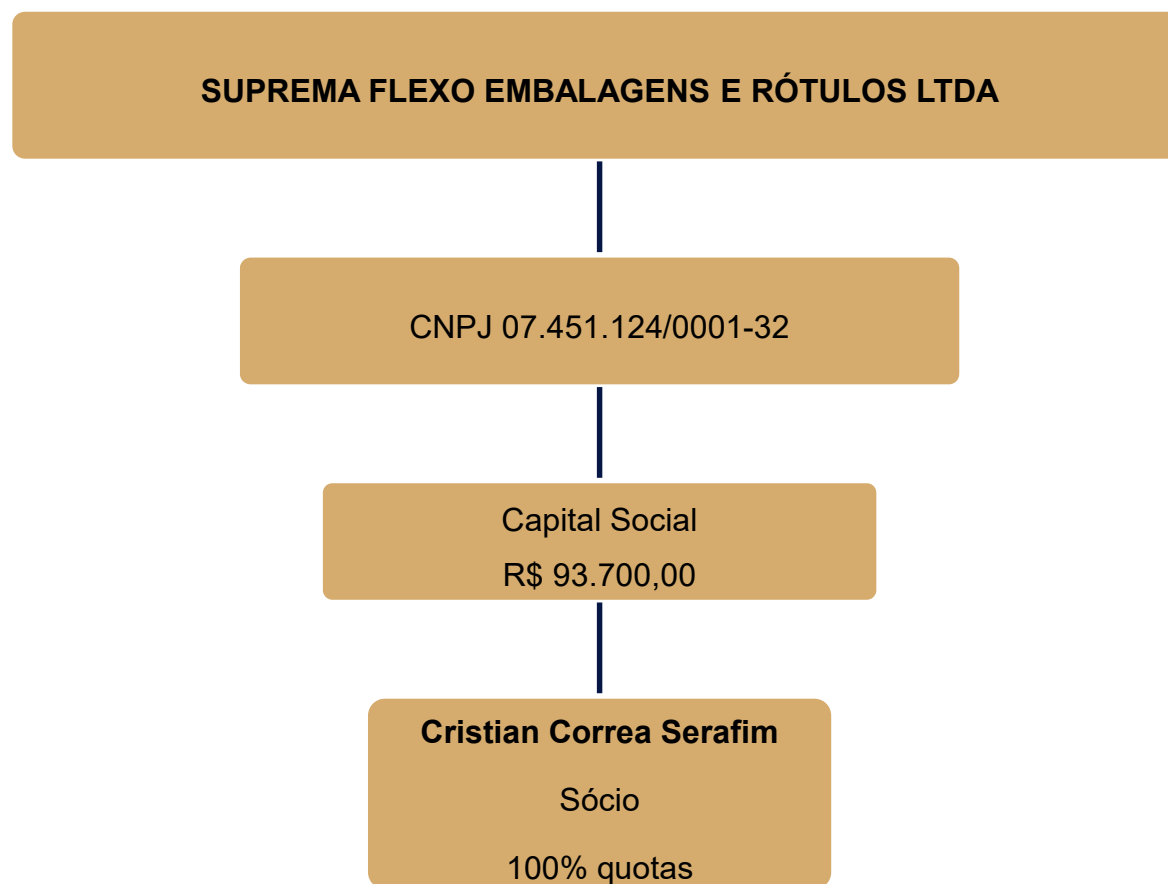
Não há litisconsórcio ativo

2.2. Informações Cadastrais

Razão social	Suprema Flexo Embalagens e Rótulos Ltda
CNPJ	07.451.124/0001-32
Natureza jurídica	206-2 – Sociedade empresária limitada
Capital social	R\$ 93.700,00
Endereço	Av. das Indústrias, 390, Cristo Redentor, Criciúma/SC, CEP 88.815,526
Situação cadastral	Ativa
Porte	Demais
CNAE principal	22.22-6-00 - Fabricação de embalagens de material plástico
CNAE secundário	46.86-9-02 - Comércio atacadista de embalagens 46.65-6-00 - Comércio atacadista de máquinas e equipamentos para uso comercial; partes e peças 47.89-0-99 - Comércio varejista de outros produtos não especificados anteriormente 18.13-0-99 - Impressão de material para outros usos
Filial	CNPJ 07.451.124/0002-13 Rua Major João Marques, 416, Centro, Osório/RS, CEP 95.520-000

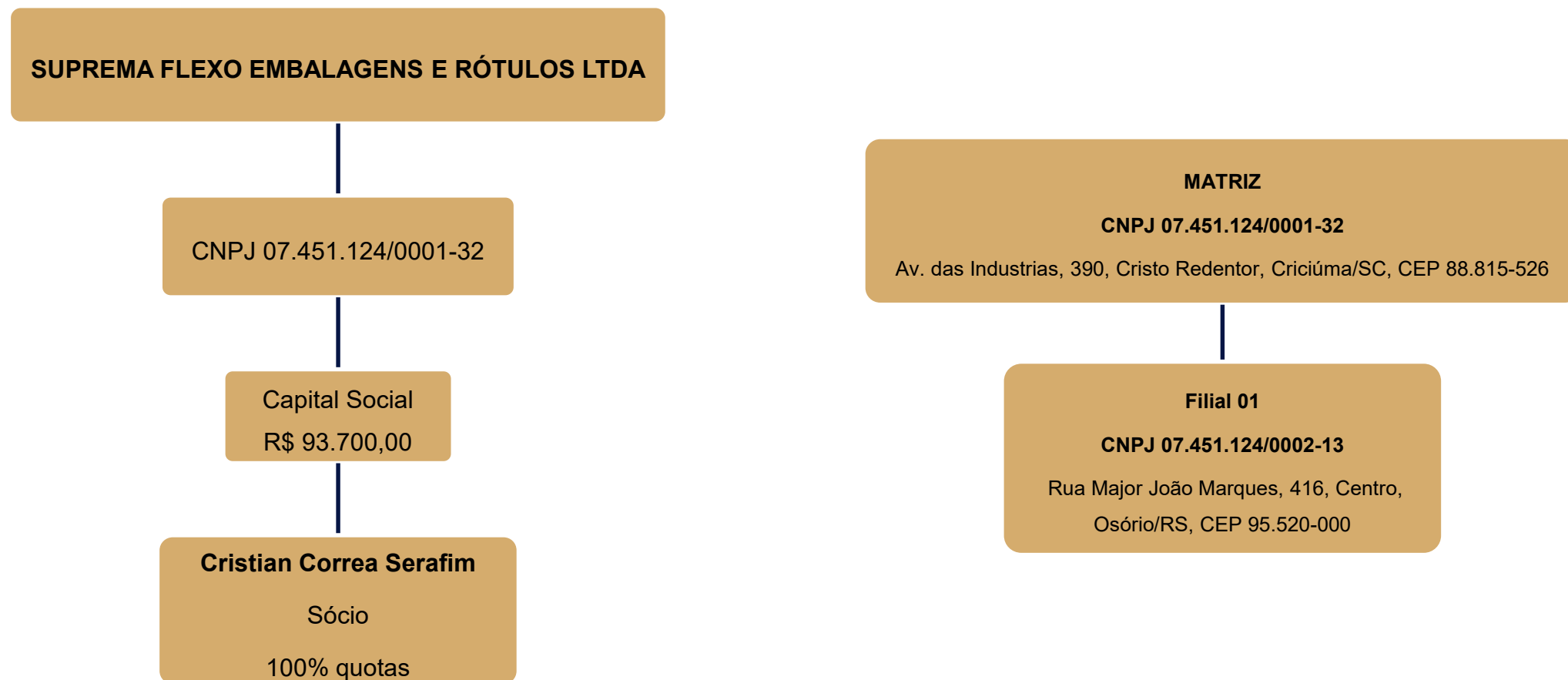
2. LITISCONSÓRCIO, INFORMAÇÕES CADASTRAIS E ESTRUTURA SOCIETÁRIA

2.3. Estrutura Societária



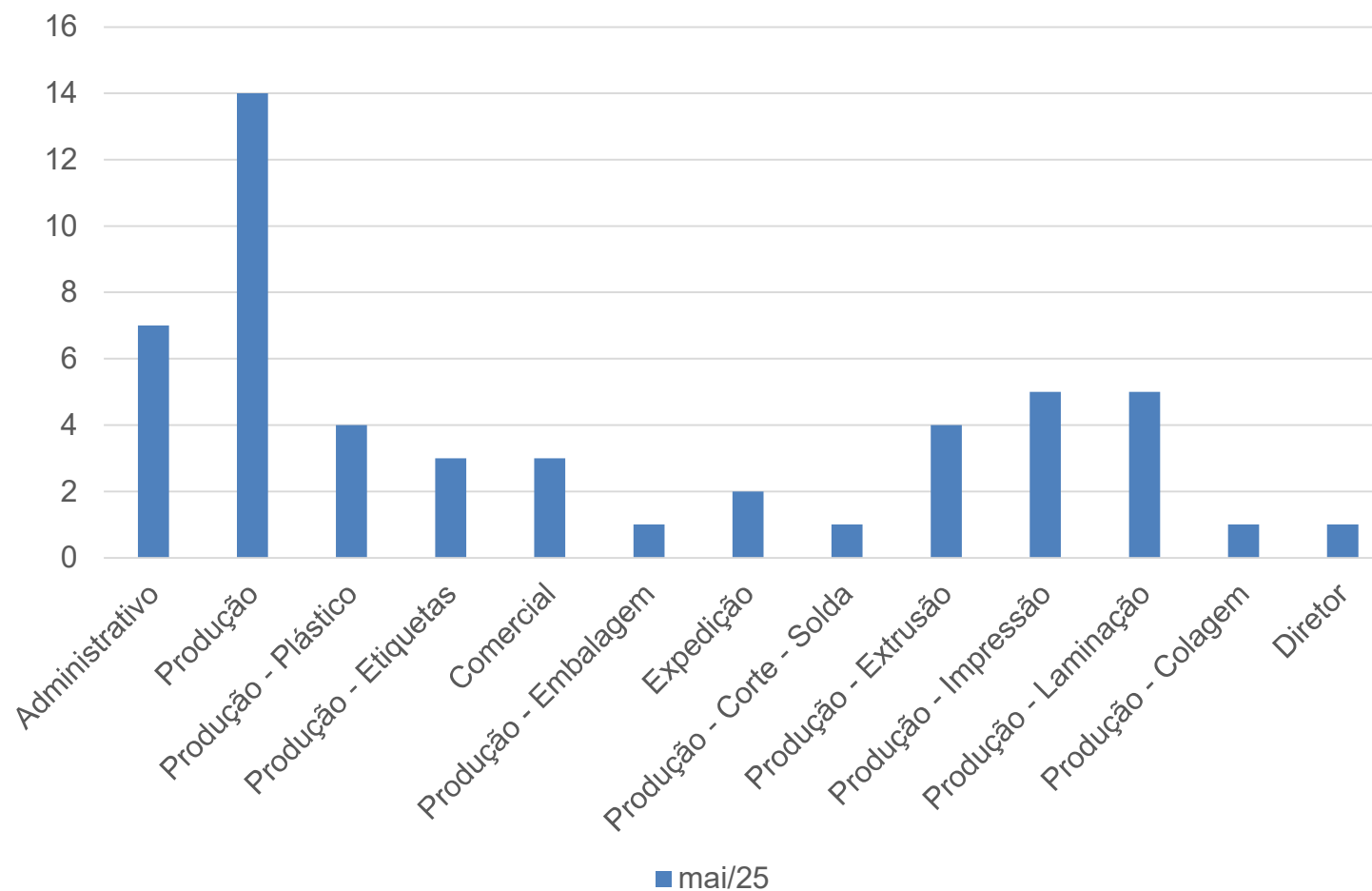
2. LITISCONSÓRCIO, INFORMAÇÕES CADASTRAIS E ESTRUTURA SOCIETÁRIA

2.3. Estrutura Societária



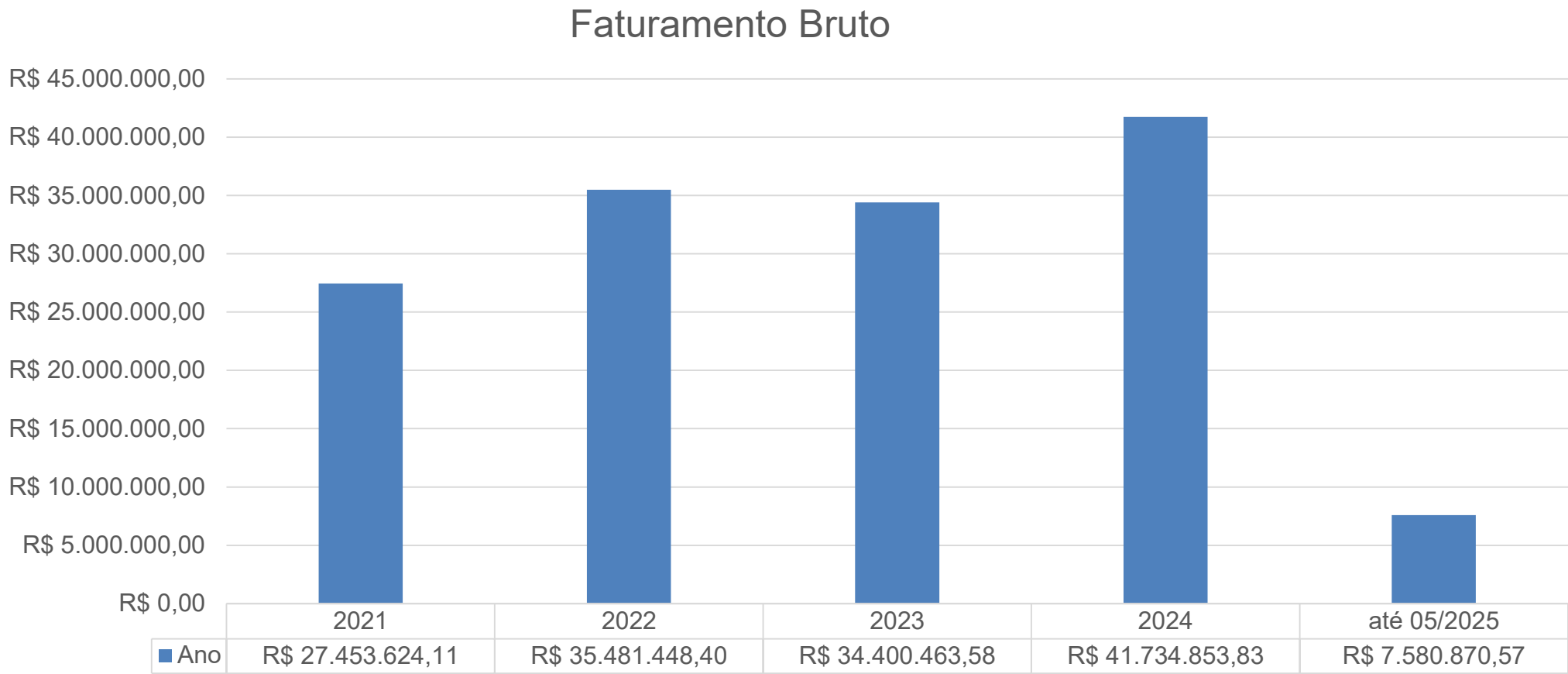
3. QUADRO DE FUNCIONÁRIOS

Total de funcionários maio/25: 50 CLT



4. DADOS CONTÁBEIS E INFORMAÇÕES FINANCEIRAS

4.1. Faturamento



4. DADOS CONTÁBEIS E INFORMAÇÕES FINANCEIRAS

4.2. Ativo

Um dos principais ativos da Recuperanda está relacionado com clientes, que apresentou crescimento em 2024 e 2025, representando 48% do ativo total, com relação aos anos de 2022 e 2023. Na conta estoques a empresa veio se mantendo ao longo do período analisado.

Os valores alocados na rubrica de outros créditos registrou decréscimo nos anos de 2022 a 2025, finalizando o período com montante de R\$ 446 mil e representando 4% do ativo total. Seus saldos são pertinentes a Crédito de Títulos Red Assed de R\$ 420 mil e R\$ 26 mil com créditos a Funcionários. Constata-se em 2025 que a empresa tem um saldo de R\$ 188 mil como adiantamento a sócios, ao qual não identificamos contrato de mútuo.

Na rubrica dos ativos imobilizados, observamos que se manteve ao longo do período analisado, não tendo aumentos expressivos. Na rubrica ativo compensatório observamos que são bens em posse de terceiros (comodatos, demonstrações, consignações e bens para industrializações).

Ativo	2021	2022	2023	2024	mai/25
CIRCULANTE	15.317.565,70	4.746.034,97	3.641.051,41	6.864.190,71	6.862.107,77
Disponibilidades	866.984,74	87.878,15	331.760,09	48.744,52	135.940,27
Clientes	8.705.905,43	3.160.264,35	1.729.253,27	4.854.705,63	5.259.341,91
Outros Créditos	3.096.634,61	-223.070,53	444.056,50	198.796,65	446.119,86
Tributos a Recuperar	1.048.315,86	368.417,36	285.429,44	281.681,87	151.862,50
Estoques	1.583.303,28	1.346.419,33	850.552,11	1.480.262,04	862.390,23
Despesas Antecipadas	16.421,78	6.126,31	0,00	0,00	6.453,00
NÃO CIRCULANTE	7.719.307,42	6.092.950,52	6.436.021,60	3.286.296,78	4.129.741,47
Outros Créditos	10.000,00	205.374,05	168,00	168,00	168,00
Adiantamentos a Sócios	1.576.947,17	0,00	0,00	0,00	188.672,98
Investimentos	179.082,19	188.345,08	197.571,89	0,00	
Imobilizado	6.567.674,41	6.672.811,39	6.941.046,31	5.575.522,26	6.375.302,40
(-) Depreciação	-1.805.511,46	-2.208.932,83	-2.746.972,03	-2.800.217,44	-3.028.965,04
Ativo Compensatório	1.191.115,11	1.235.352,83	2.044.207,43	510.823,96	594.563,13
ATIVO TOTAL	23.036.873,12	10.838.985,49	10.077.073,01	10.150.487,49	10.991.849,24

4. DADOS CONTÁBEIS E INFORMAÇÕES FINANCEIRAS

4.3. Passivo

Analizando o endividamento com fornecedores, temos que foi mais expressivo no ano 2021, vindo a cair nos anos de 2022 e 2023, sendo que no ano de 2024 voltou a aumentar, atingindo o saldo de R\$ 4,9 milhões no mês de 05/2025. Em reunião realizada com a Recuperanda, tal inadimplência foi ocasionada pelas dificuldades enfrentadas pela empresa no período. Podemos destacar que tal montante de 2025 representa 45% do passivo total.

Os valores de empréstimos e financiamentos são elevados principalmente em 2021, vindo a baixar significativamente em 2022, mantendo-se em 2023, voltando a aumentar significativamente em 2024 e 2025, quando apresenta o valor de R\$ 8,8 milhões. Observamos que tal quadro aponta sempre a necessidade de buscar recursos com terceiros, sendo um dos principais endividamentos da Recuperanda, representando 80% do passivo total.

As obrigações trabalhistas cresceram a partir do ano de 2024, motivado, na maioria, pela inadimplência com encargos. Os salários vem sendo pagos em dia. Quanto as obrigações tributárias, o aumento sucessivo também é motivado pela inadimplência ao longo dos anos, sendo que 2025 atingiu R\$ 10,3 milhões ao final de maio.

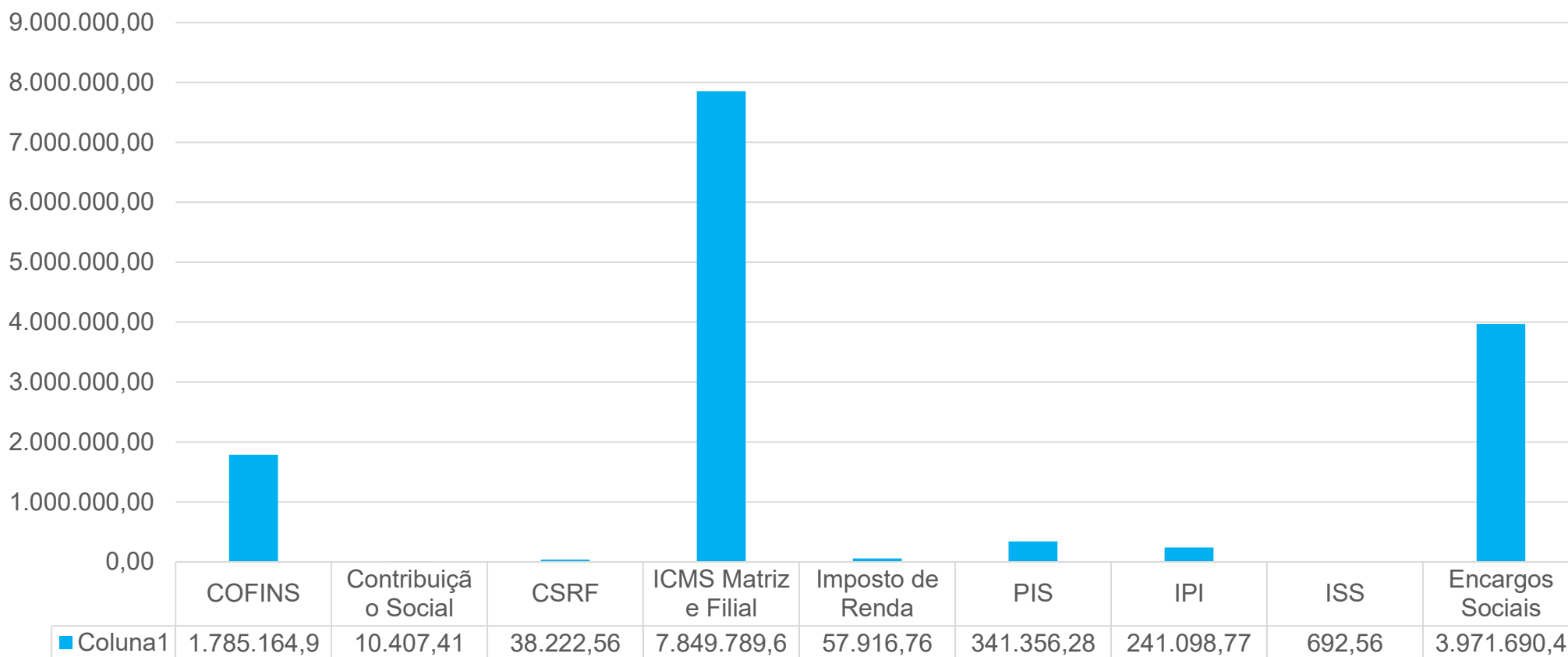
Analizando o cenário ao final de 2024, período completo encerrado, é possível verificar a incapacidade de honrar com seus pagamentos de forma geral, apontando índice de liquidez geral, ou seja, considerando o total do ativo (R\$ 10,1 milhões) e endividamento de curto e longo prazo (R\$ 27,4 milhões), para cada R\$ 1,00 de endividamento a empresa dispõe apenas de R\$ 0,37 para pagamentos

Passivo	2021	2022	2023	2024	mai/25
CIRCULANTE	25.597.744,51	11.840.345,87	16.631.658,14	15.618.327,88	28.602.446,56
Fornecedores	7.044.703,35	3.998.357,20	1.001.033,00	2.805.686,50	4.926.076,64
Empréstimos e Financiamentos	13.117.158,64	5.288.468,11	5.153.240,93	5.159.411,21	3.490.948,49
Obrigações Trabalhistas	1.430.321,57	1.031.703,01	2.807.860,49	4.336.868,67	5.126.929,71
Obrigações Tributárias	2.608.676,53	1.417.731,80	7.546.989,03	3.314.729,50	10.324.662,53
Outras Obrigações	53.752,68	101.189,60	117.417,20	1.632,00	8.122,82
Adiantamentos Clientes	1.343.131,74	2.896,15	5.117,49	0,00	0,00
Desconto Duplicatas	0,00	0,00	0,00	0,00	4.725.706,37
NÃO CIRCULANTE	3.830.676,08	6.951.664,89	2.606.292,48	11.816.039,88	6.082.287,74
Empréstimos e Financiamentos	1.239.316,07	1.113.083,29	1.809.540,65	5.258.540,91	5.285.535,91
Impostos Parcelamentos	1.823.360,01	5.070.581,60	0,00	5.760.747,14	0,00
Outras Obrigações	768.000,00	768.000,00	796.751,83	796.751,83	796.751,83
PATRIMÔNIO LÍQUIDO	-6.391.547,47	-7.953.025,27	-9.160.877,61	-17.283.880,27	-23.692.885,06
Capital Social	93.700,00	890.451,83	93.700,00	93.700,00	93.700,00
Ajuste Avaliação Patrimonial	0,00	11.030,98	0,00	-611.453,92	-5.068.039,99
Resultado Acumulado	-7.606.293,04	-10.019.791,97	-11.228.716,10	-17.202.175,89	-19.238.333,78
Passivo Compensatório	1.121.045,57	1.165.283,89	1.974.138,49	436.049,54	519.788,71
PASSIVO TOTAL	23.036.873,12	10.838.985,49	10.077.073,01	10.150.487,49	10.991.849,24

4. DADOS CONTÁBEIS E INFORMAÇÕES FINANCEIRAS

4.4. Passivo Tributário

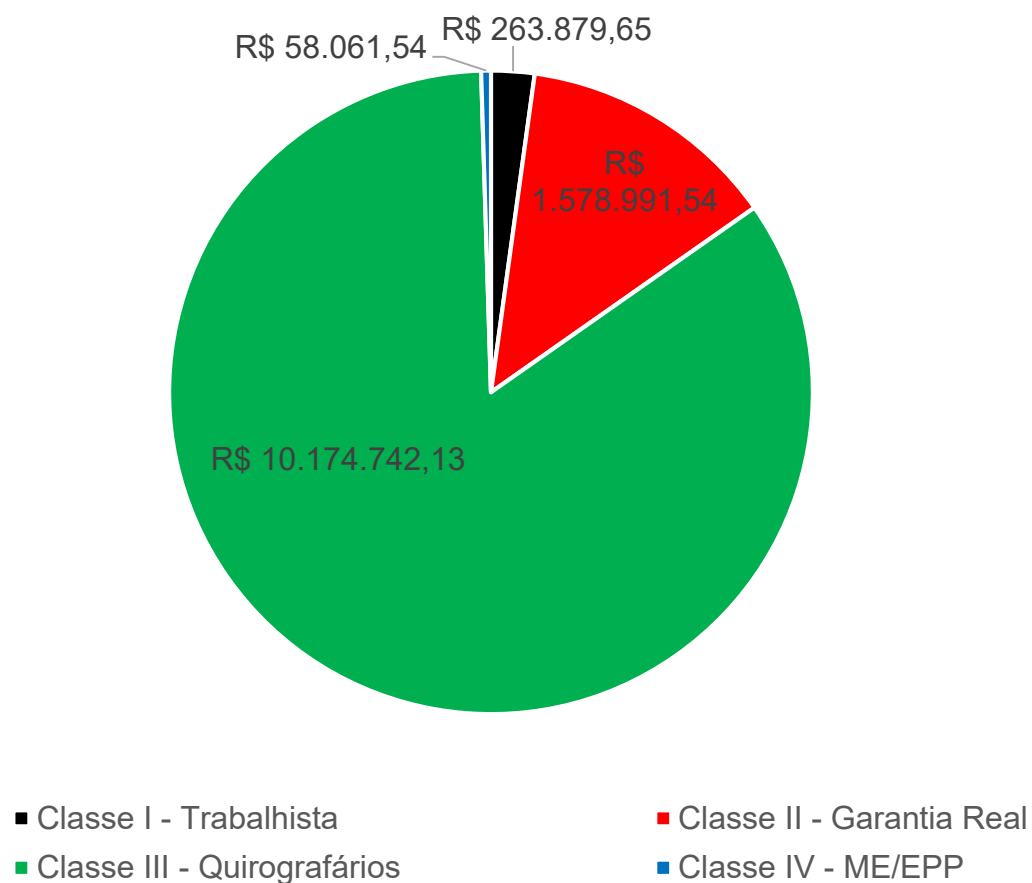
Analisando a documentação constante dos autos, temos que a Recuperanda apresenta o seguinte passivo tributário:



4. DADOS CONTÁBEIS E INFORMAÇÕES FINANCEIRAS

4.5. Relação de credores apontadas pela Recuperanda

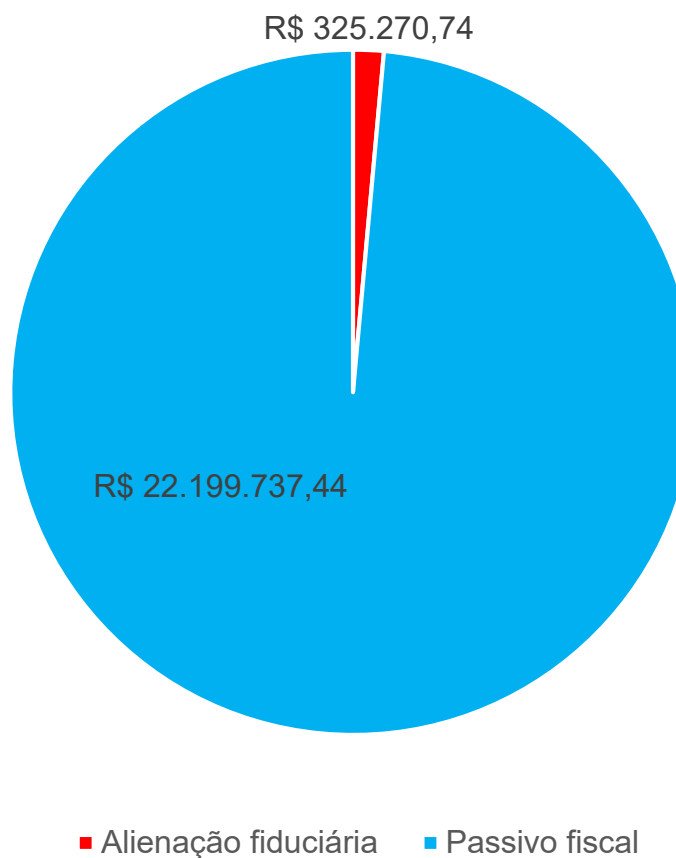
Créditos concursais por classe de credores



4. DADOS CONTÁBEIS E INFORMAÇÕES FINANCEIRAS

4.6. Relação de credores apontadas pela Recuperanda

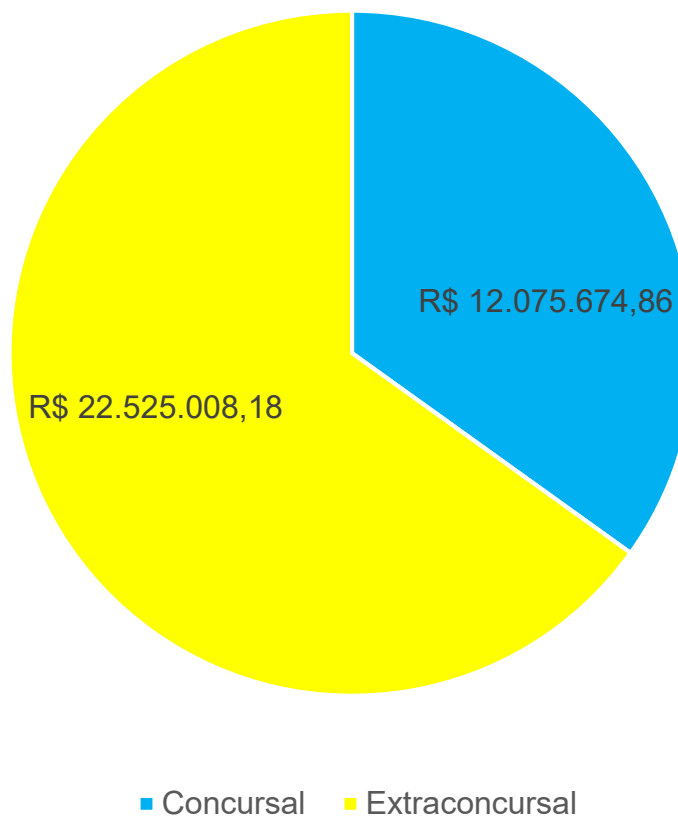
Créditos extraconcursais



4. DADOS CONTÁBEIS E INFORMAÇÕES FINANCEIRAS

4.7. Dívidas concursais e extraconcursais

Dívidas concursais e extraconcursais



5. DEMONSTRATIVO DE RESULTADO

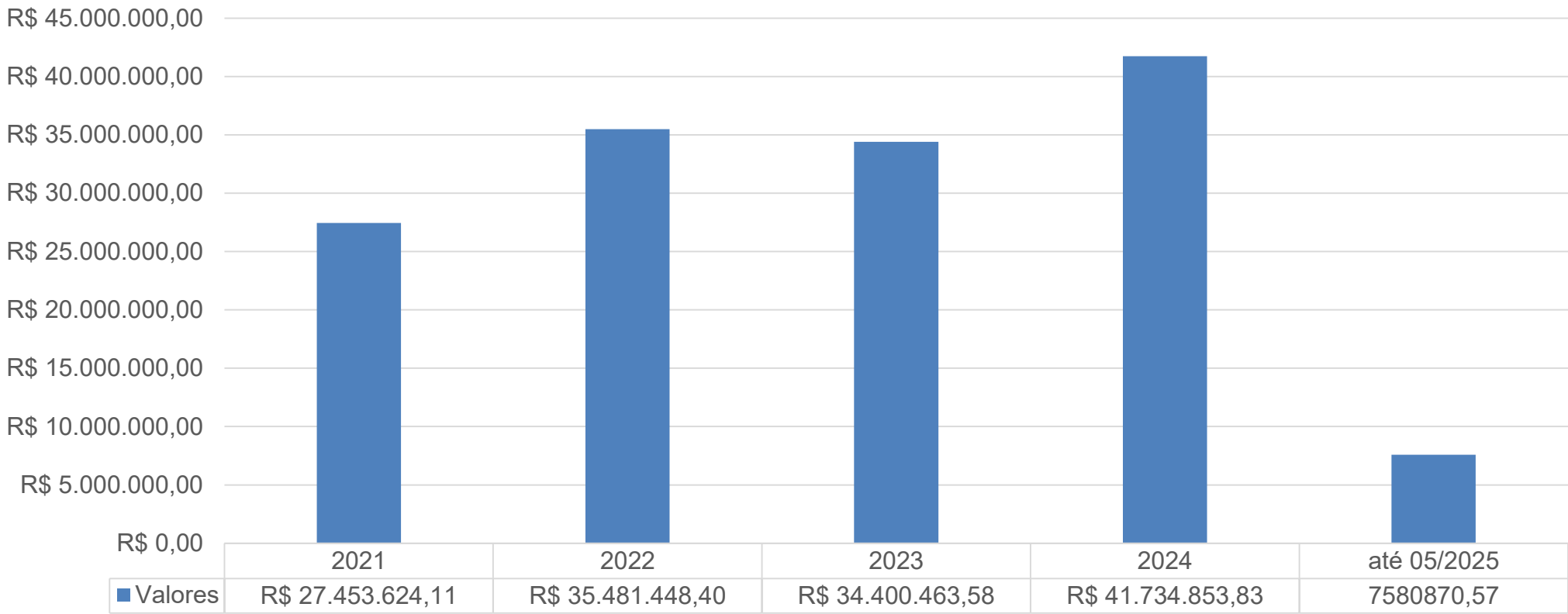
5.1. DRE

DRE	2021	2022	2023	2024	mai/25
Receita Operacional	27.453.624,11	35.481.448,40	34.400.463,58	41.734.853,83	7.580.870,57
Venda Produtos e Mercadoria	27.451.631,51	35.461.961,90	34.334.185,84	41.702.749,43	7.578.048,17
Serviços mercado Interno	1.992,60	19.486,50	66.277,74	32.104,40	2.822,40
(-) Deduções da Receita Bruta	-7.930.849,07	-10.047.035,57	-11.806.197,84	-15.116.040,91	-2.443.947,35
Impostos sobre Vendas	5.907.974,48	7.454.268,31	6.657.979,66	7.906.075,58	1.411.431,31
Devoluções/Cancelamentos	2.022.874,59	2.592.767,26	5.148.218,18	7.209.965,33	1.032.516,04
Receita Líquida	19.522.775,04	25.434.412,83	22.594.265,74	26.618.812,92	5.136.923,22
Custos	-13.248.670,79	-16.538.854,65	-13.740.999,70	-14.733.857,95	-4.901.936,26
Lucro Bruto	6.274.104,25	8.895.558,18	8.853.266,04	11.884.954,97	234.986,96
<u>Margem Bruta</u>	<u>32%</u>	<u>35%</u>	<u>39%</u>	<u>45%</u>	<u>5%</u>
Despesas Operacionais	-7.138.837,06	-8.858.079,20	-9.086.739,62	-11.412.417,52	-1.110.319,04
Despesas Tributárias	-5.465,62	-25.018,40	-32.462,51	-52.202,04	-20.305,13
Outras Despesas Operacionais	0,00	0,00	0,00	0,00	0,00
Resultado Operacional	-870.198,43	12.460,58	-265.936,09	420.335,41	-895.637,21
<u>Margem Operacional</u>	<u>-4%</u>	<u>0%</u>	<u>-1%</u>	<u>2%</u>	<u>-17%</u>
Ebitda	-870.198,43	12.460,58	-265.936,09	420.335,41	-895.637,21
<u>Margem Ebitda</u>	<u>-4%</u>	<u>0%</u>	<u>-1%</u>	<u>2%</u>	<u>-17%</u>
Despesas Financeiras	-1.265.100,02	-2.743.071,72	-1.602.201,66	-2.033.400,99	-373.996,03
Receitas Financeiras	17.584,50	136.220,57	516.539,60	284.000,06	0,00
Outras Receitas Operacionais	70.470,06	180.891,64	18.644,29	20.086,63	17.142,73
Resultado Antes dos Impostos	-2.047.243,89	-2.413.498,93	-1.332.953,86	-1.308.978,89	-1.252.490,51
Impostos IR e CSLL	-10.204,53	0,00	0,00	-33.316,88	0,00
Resultado do Exercício	-2.057.448,42	-2.413.498,93	-1.332.953,86	-1.342.295,77	-1.252.490,51
<u>Margem Líquida</u>	<u>-11%</u>	<u>-9%</u>	<u>-6%</u>	<u>-5%</u>	<u>-24%</u>

5. DEMONSTRATIVO DE RESULTADO

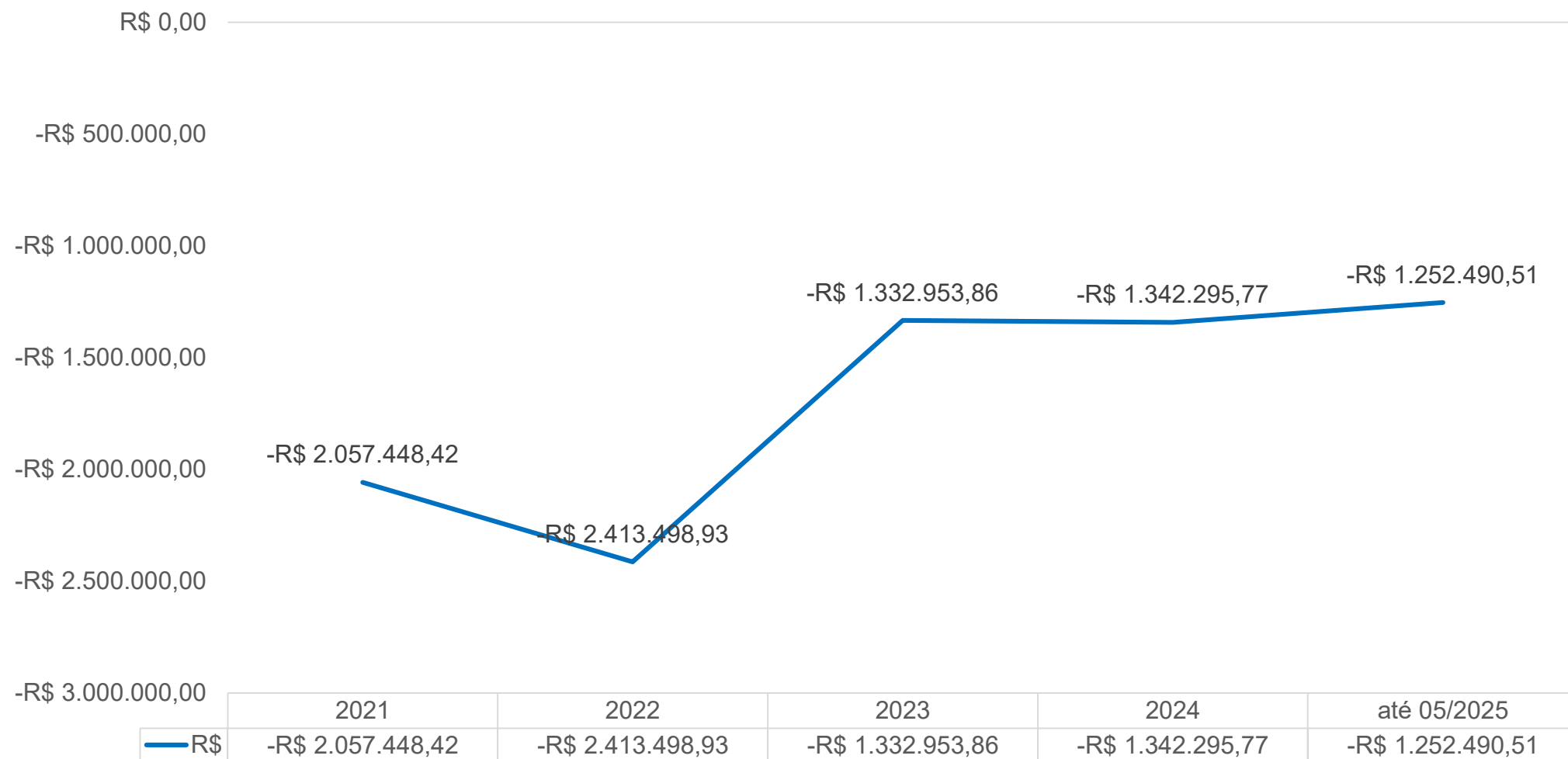
5.2. Faturamento

Faturamento Bruto



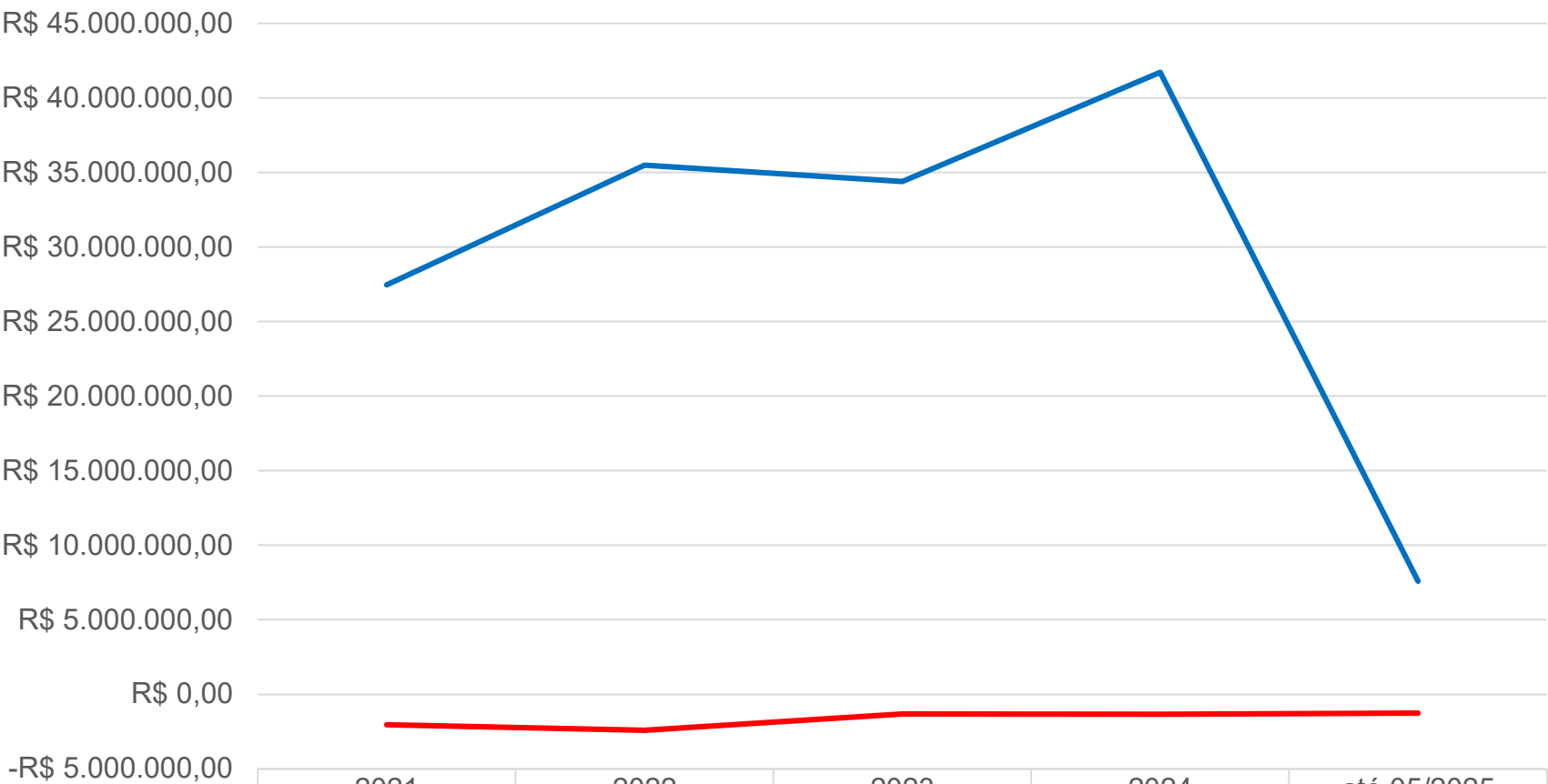
5. DEMONSTRATIVO DE RESULTADO

5.3. Lucro / Prejuízo – 2021 até 2025



5. DEMONSTRATIVO DE RESULTADO

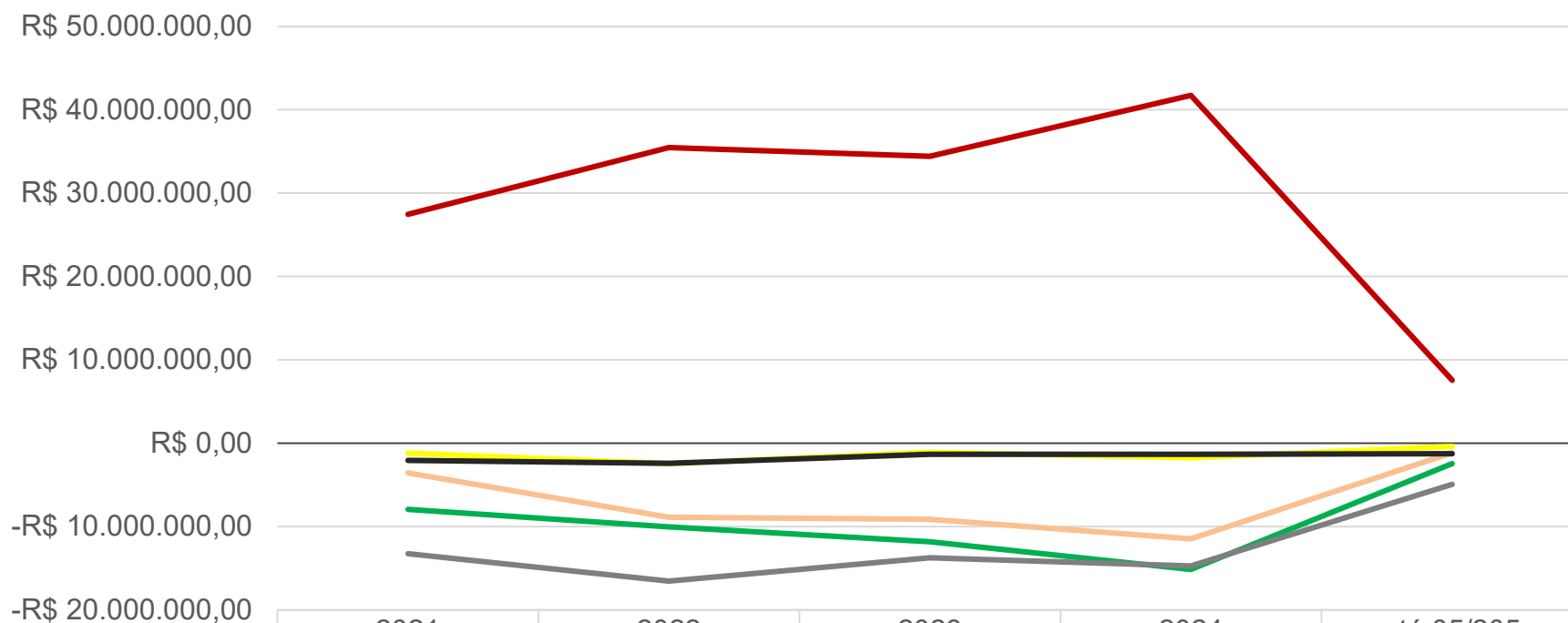
5.4. Receita Bruta x Resultados



	2021	2022	2023	2024	até 05/2025
Receita Operacional Bruta	R\$ 27.453.624,11	R\$ 35.481.448,40	R\$ 34.400.463,58	R\$ 41.734.853,83	R\$ 7.580.870,57
Lucro/Prejuízo Líquido do Exercício	-R\$ 2.057.448,42	-R\$ 2.413.498,93	-R\$ 1.332.953,86	-R\$ 1.342.295,77	-R\$ 1.252.490,51

5. DEMONSTRATIVO DE RESULTADO

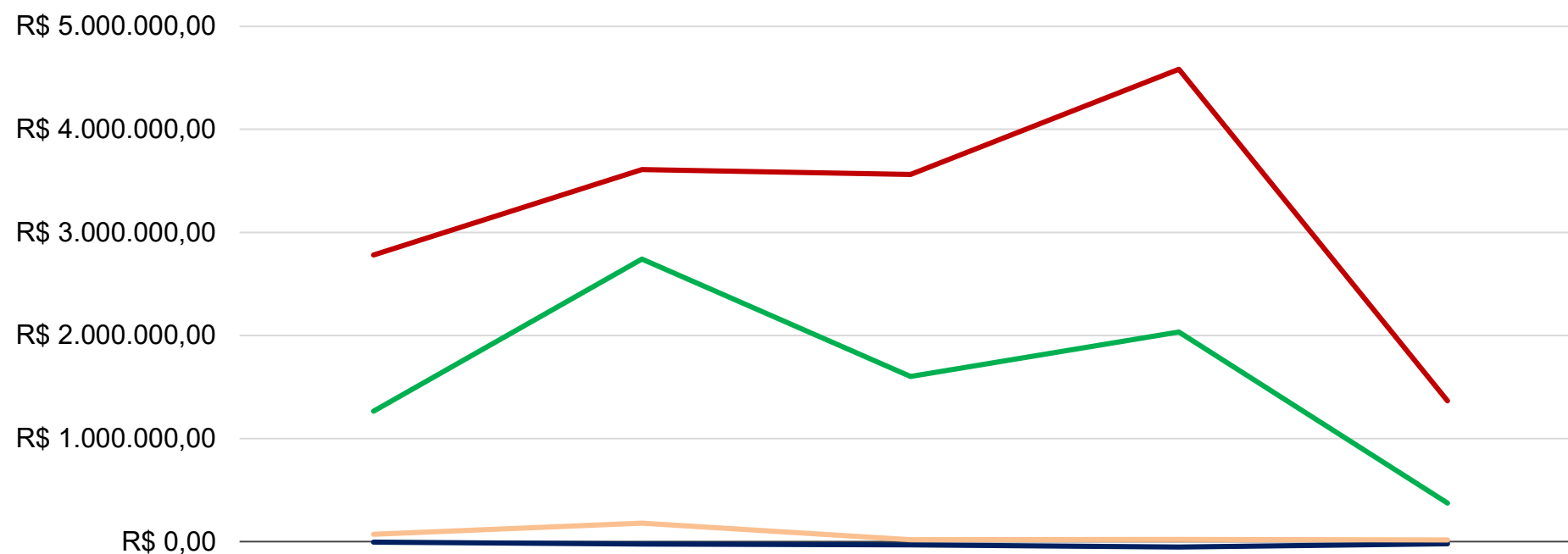
5.5. Evolução das contas de resultado



	2021	2022	2023	2024	até 05/2025
Receita Operacional Bruta	R\$ 27.453.624,11	R\$ 35.481.448,40	R\$ 34.400.463,58	R\$ 41.734.853,83	R\$ 7.580.870,57
Deduções da Receita Bruta	-R\$ 7.930.849,07	-R\$ 10.047.035,57	-R\$ 11.806.197,84	-R\$ 15.116.040,91	-R\$ 2.443.497,35
Custos	-R\$ 13.248.670,79	-R\$ 16.538.854,65	-R\$ 13.740.999,70	-R\$ 14.733.857,95	-R\$ 4.901.936,26
Despesas Operacionais	-R\$ 3.572.151,34	-R\$ 8.883.097,60	-R\$ 9.119.202,13	-R\$ 11.464.619,56	-R\$ 1.130.624,17
Despesas não operacionais	-R\$ 1.177.045,46	-R\$ 2.425.959,51	-R\$ 1.067.017,77	-R\$ 1.729.314,30	-R\$ 356.853,30
Lucro/Prejuízo Líquido do Exercício	-R\$ 2.057.448,42	-R\$ 2.412.498,93	-R\$ 1.332.953,86	-R\$ 1.342.295,77	-R\$ 1.252.490,51

5. DEMONSTRATIVO DE RESULTADO

5.6. Despesas



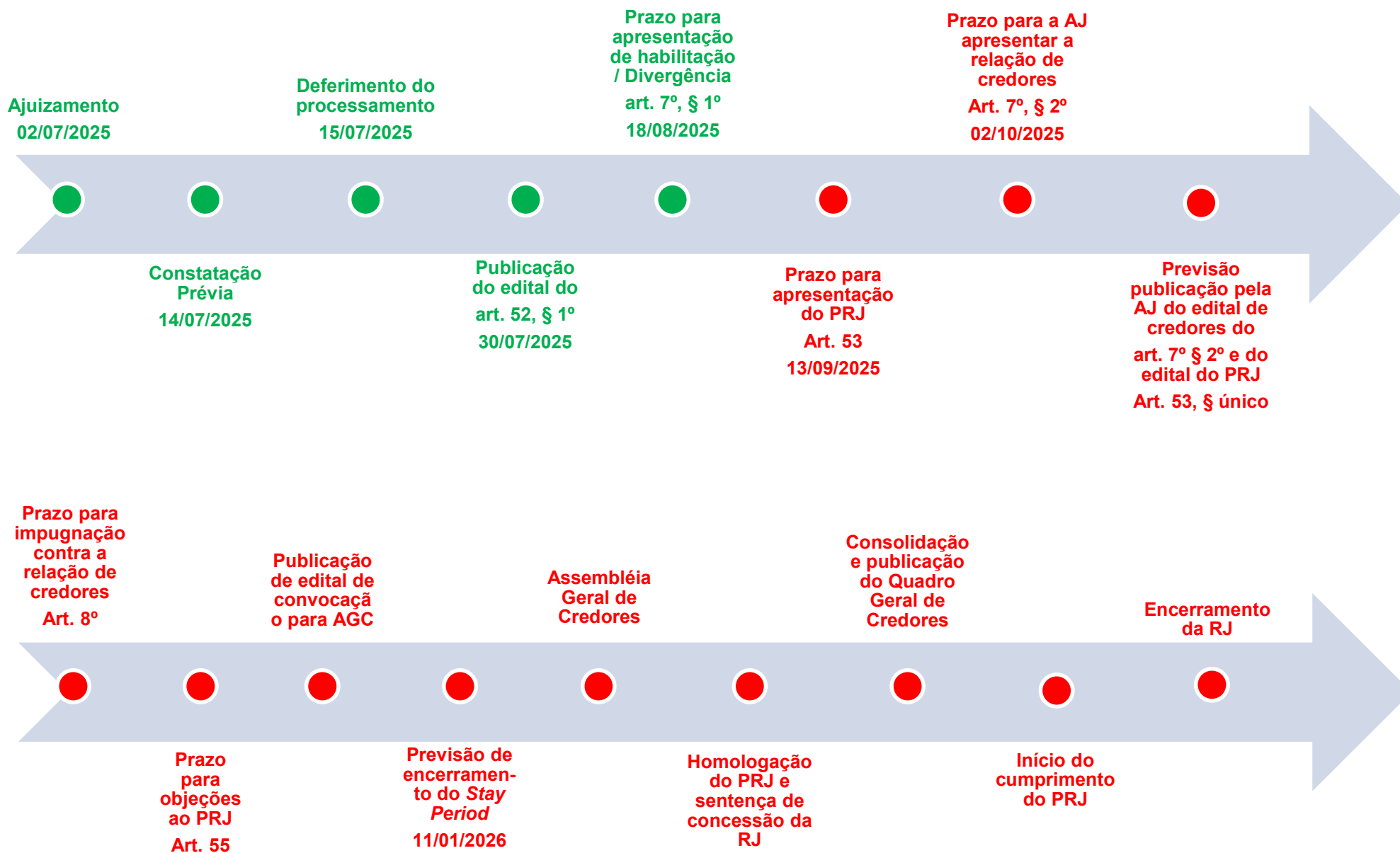
	2021	2022	2023	2024	até 05/2025
Despesas com salários	R\$ 2.779.892,86	R\$ 3.609.548,51	R\$ 3.561.397,53	R\$ 4.583.989,25	R\$ 1.365.928,21
Despesas Financeiras	R\$ 1.265.100,02	R\$ 2.743.071,72	R\$ 1.602.201,66	R\$ 2.033.400,99	R\$ 373.996,03
Despesas Tributárias	-R\$ 5.465,62	-R\$ 25.018,40	-R\$ 32.462,51	-R\$ 52.202,04	-R\$ 20.305,13
Despesas Gerais	R\$ 70.470,06	R\$ 180.891,64	R\$ 18.644,29	R\$ 20.086,63	R\$ 17.142,73

6. FOTOS DA CONSTATAÇÃO PRÉVIA

Consoante exposto no Laudo de Constatação Prévia juntada no EVENTO 15 dos autos da ação recuperação judicial, trouxemos um apanhado geral acerca das condições da Recuperanda, sendo que abaixo destacamos alguns registros:



7. CRONOGRAMA PROCESSUAL



8. CONSIDERAÇÕES FINAIS

Esta Administradora Judicial informa que o presente foi realizado levando em consideração as informações e documentos juntados pela Recuperanda no EVENTO 1 dos autos do processo.

Outrossim, já foi solicitado a Recuperanda o encaminhamento mensal dos documentos necessários, para que os próximos relatórios tragam a evolução das movimentações financeiras, contábeis e patrimoniais de maior relevância.

Como já exposto inicialmente, as informações constantes dos Relatórios Mensais de Atividades são baseadas em dados contábeis, financeiros e operacionais **apresentados pela própria Recuperanda, não sendo objeto de auditoria independente**, motivo pelo qual não se pode afirmar ou garantir a correção, precisão ou mesmo completude dos mesmos

Destarte, seria o que tínhamos a apresentar neste momento, sendo que ficamos a disposição de todos os interessados para quaisquer esclarecimento que possa ser necessário.

Rio do Sul, 25 de agosto de 2025.

G&F Administradora Judicial Ltda
CNPJ 52.300.839/0001-49

Nicácio Gonçalves Filho
OAB/SC 11.095

Silvonei Gili
CRC/SC 018377/O-0

Rian da Silva Feijó
OAB/SC 19.170



☎ (47) 3300-0311

📞 (47) 99227-1930

✉ contato@gefadmjudicial.com.br

🌐 www.gefadmjudicial.com.br