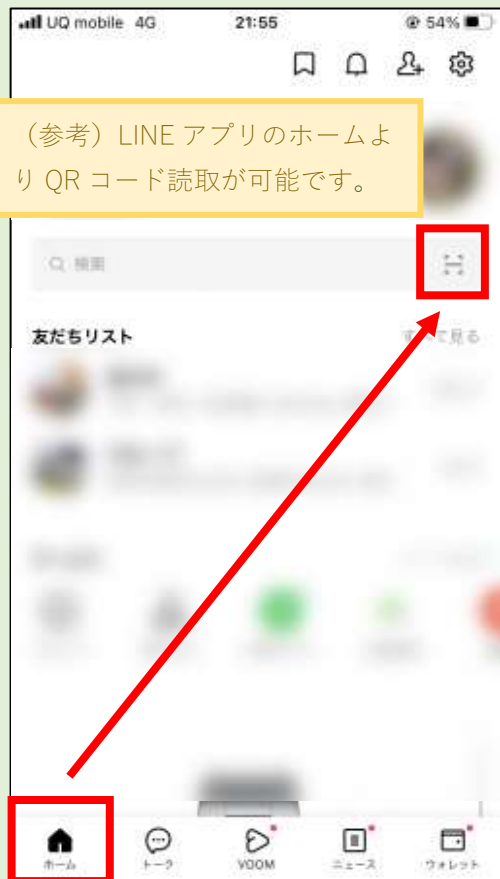


# LINE 粗大ごみ申請方法

南城市

1. 下記 QR コードを読み取り、南城市公式 LINE のトーク画面を開いてください。  
※南城市公式 LINE を友だち登録されていない方は、友だち登録の画面に進みますので、友だち登録することで、トーク画面を開くことができます。

2. 南城市公式 LINE メニューの「ごみ」をタップします。



QRコード  
読取



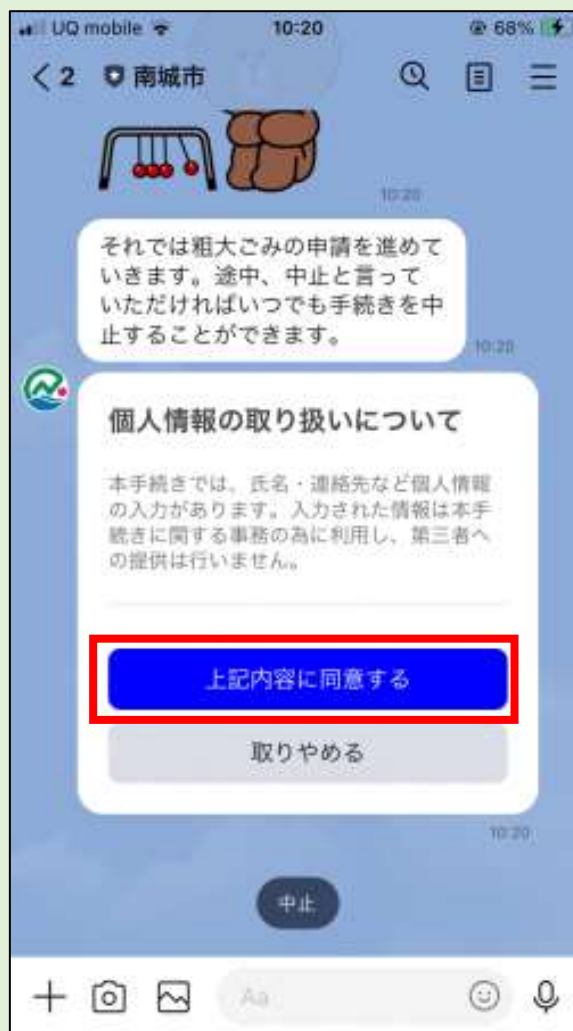
# LINE 粗大ごみ申請方法

南城市

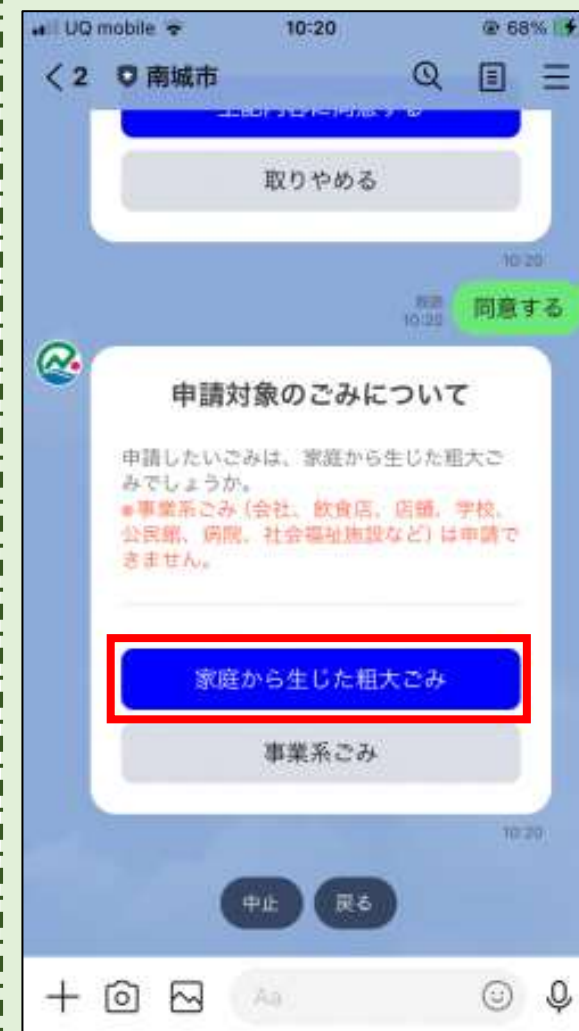
3. ごみメニューが開きますので、「粗大ごみ申請」をタップしてください。



4. 個人情報の取り扱いに関するメッセージが表示されますので、「上記内容に同意する」をタップしてください。



5. 申請対象のごみに関する質問が表示されますので、「家庭から生じた粗大ごみであれば、「家庭から生じた粗大ごみ」をタップしてください。



# LINE 粗大ごみ申請方法

6. 申請者の質問が表示されますので、申請者の氏名をカタカナで入力して送信してください。

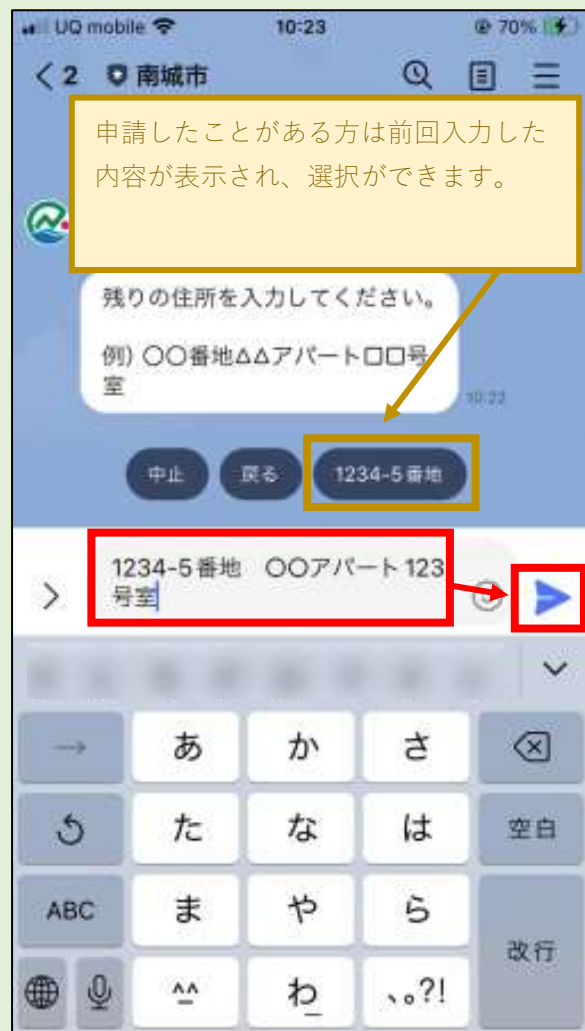


7. お住まいの郵便番号の質問が表示されますので、郵便番号を直接入力するか、リストから選択してください。



# LINE 粗大ごみ申請方法

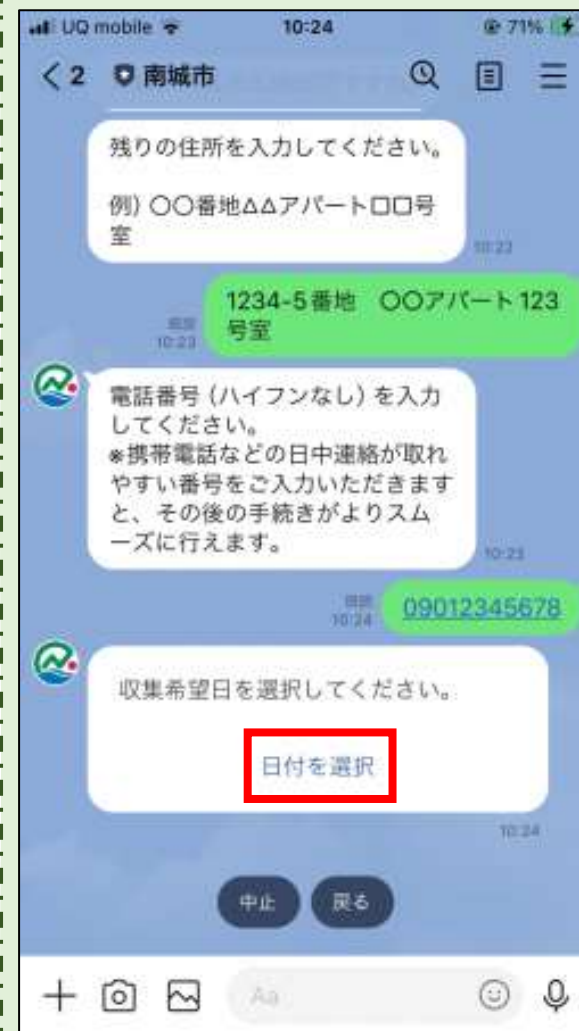
8. 残りの住所（番地以下）の質問が表示されますので、**残りの住所を入力して送信**してください。



9. 電話番号の質問が表示されますので、**電話番号を入力して送信**してください。

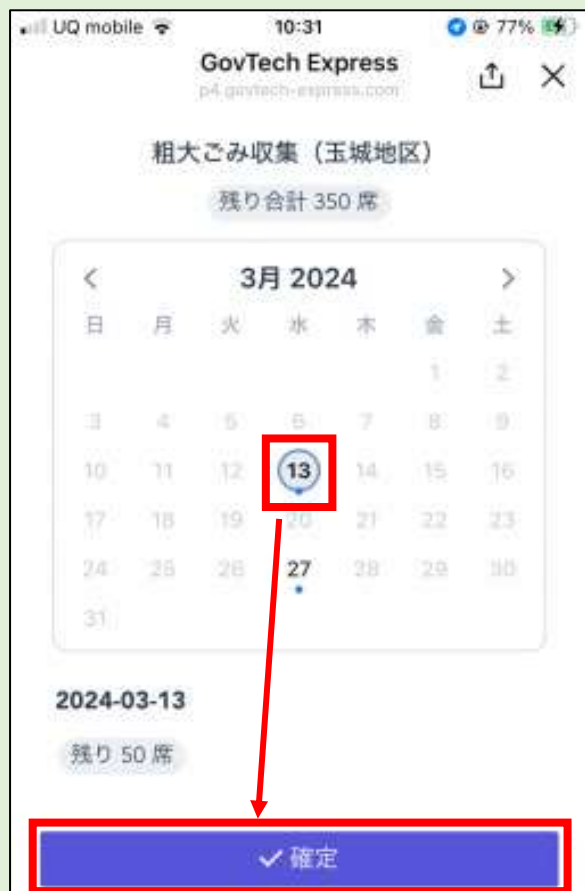


10. 収集希望日の質問が表示されますので、「**日付を選択**」をタップしてください。



# LINE 粗大ごみ申請方法

11. お住まいの地区のカレンダーが表示されますので、希望する収集日を選択して「確定」をタップしてください。



日付の下に青●のついた日が選択可能です。2 開庁日～60 日先まで選択できます。

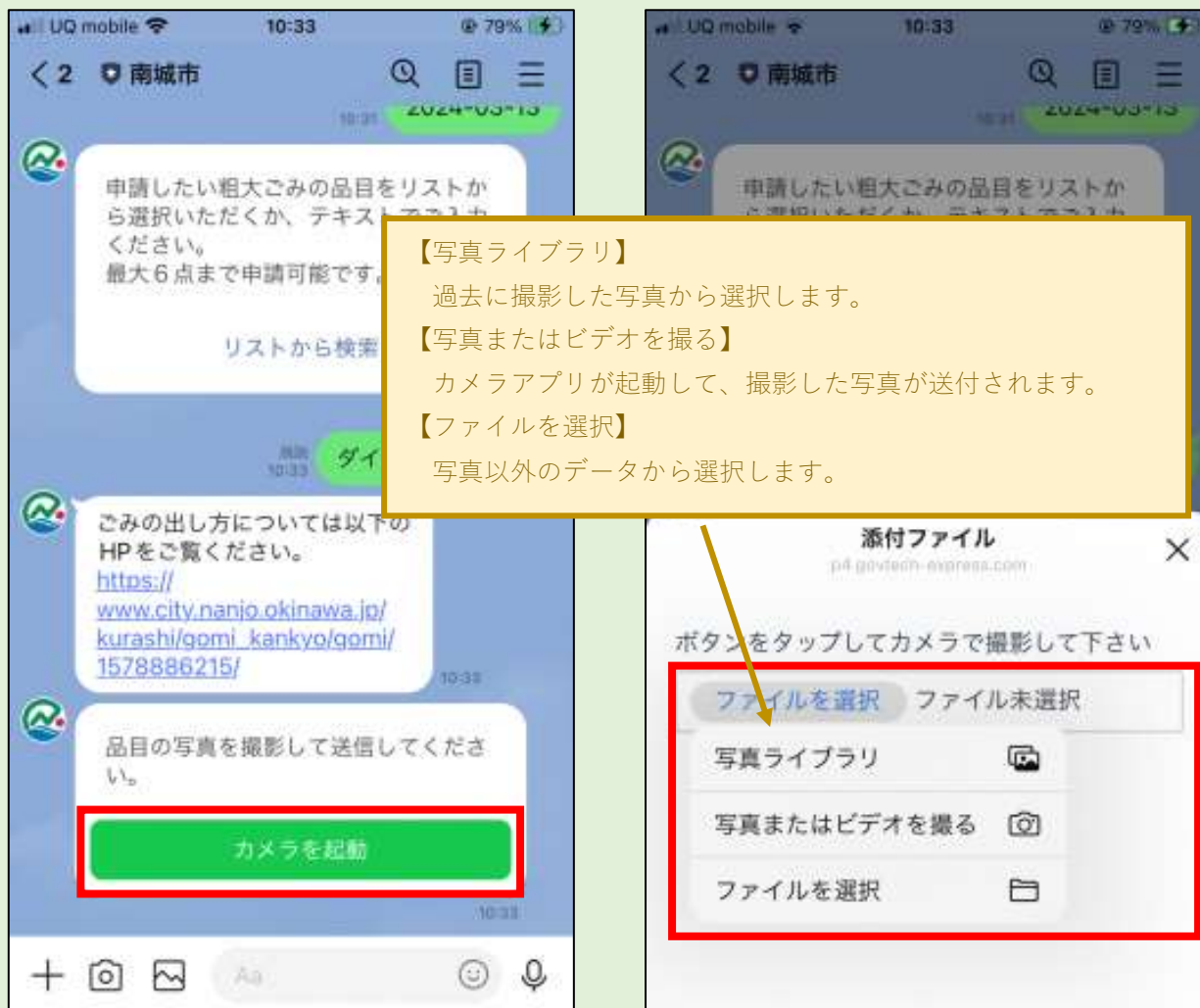
12. 申請したい粗大ごみの質問が表示されますので、粗大ごみを直接入力するか、リストから検索して選択してください。  
※入力・選択できるのはリストに表示されている品目のみとなります。



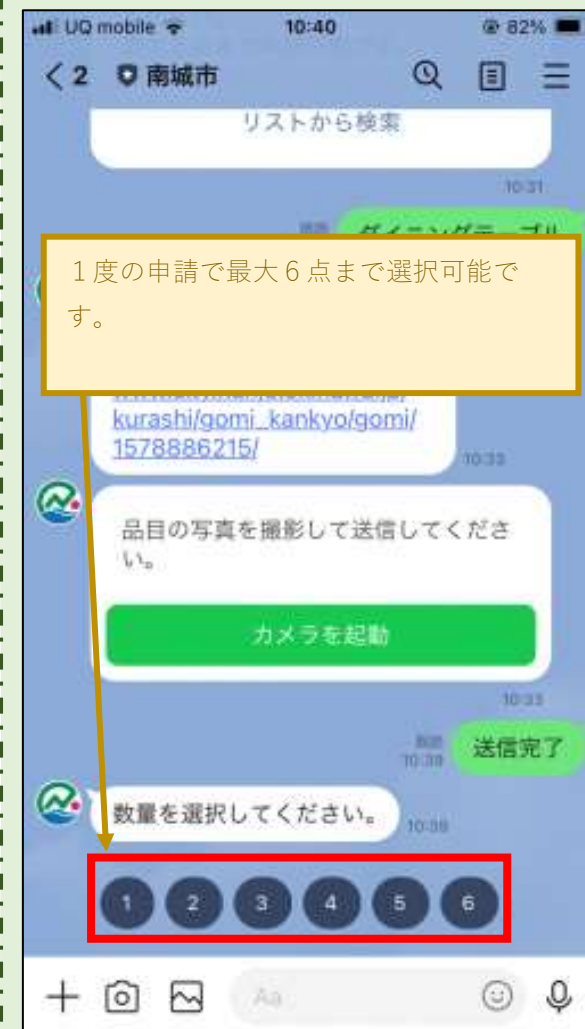
## LINE 粗大ごみ申請方法

南城市

13. 粗大ごみの写真送付に関する質問が表示されますので、「カメラを起動」をタップして、項番 12 で選択した粗大ごみの写真データを送付してください。



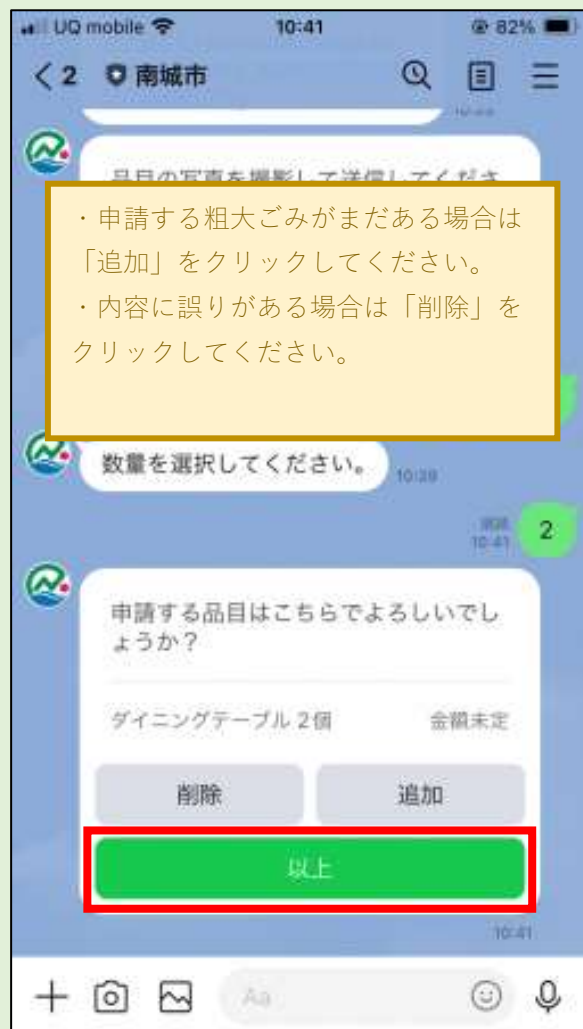
14. 数量に関する質問が表示されますので、項番 12 で選択した粗大ごみの数量を選択してください。



## LINE 粗大ごみ申請方法

南城市

15. 申請する粗大ごみの確認が表示されますので、**内容に問題なければ「以上」をタップ**してください。



16. 確認画面が表示されますので、**内容を確認して「申請」をタップ**してください。

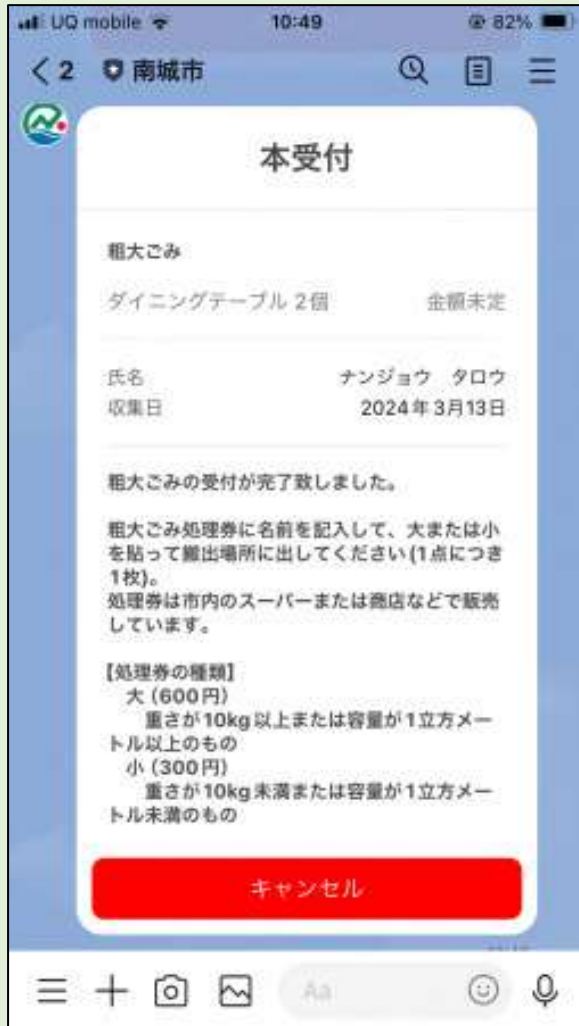


17. 申請が完了し、**仮受付メッセージが表示**されます。



## LINE 粗大ごみ申請方法

18. 南城市シルバー人材センターで確認して問題ない場合、**本受付メッセージが表示**されます。



(参考) 申請後に申請内容を確認およびキャンセルした場合は、ごみメニューの「粗大ごみ申請内容確認・キャンセル」をタップしてください。

