

Webex 會議室操作說明

The Webex Instructions

第29屆英美文學學會國際學術研討會

The 2021 EALA Conference

1. 點選大會議程上的A-H會議室，即可參與您想聆聽的論文發表。 Click the link to the meeting room.

關於會議 About | 徵稿啟事 Call for Papers | 主題演講 Keynote | **大會議程 Conference Program** | 與會名單 Attendants | 議事規則 Rules | 會議手冊 Handbook

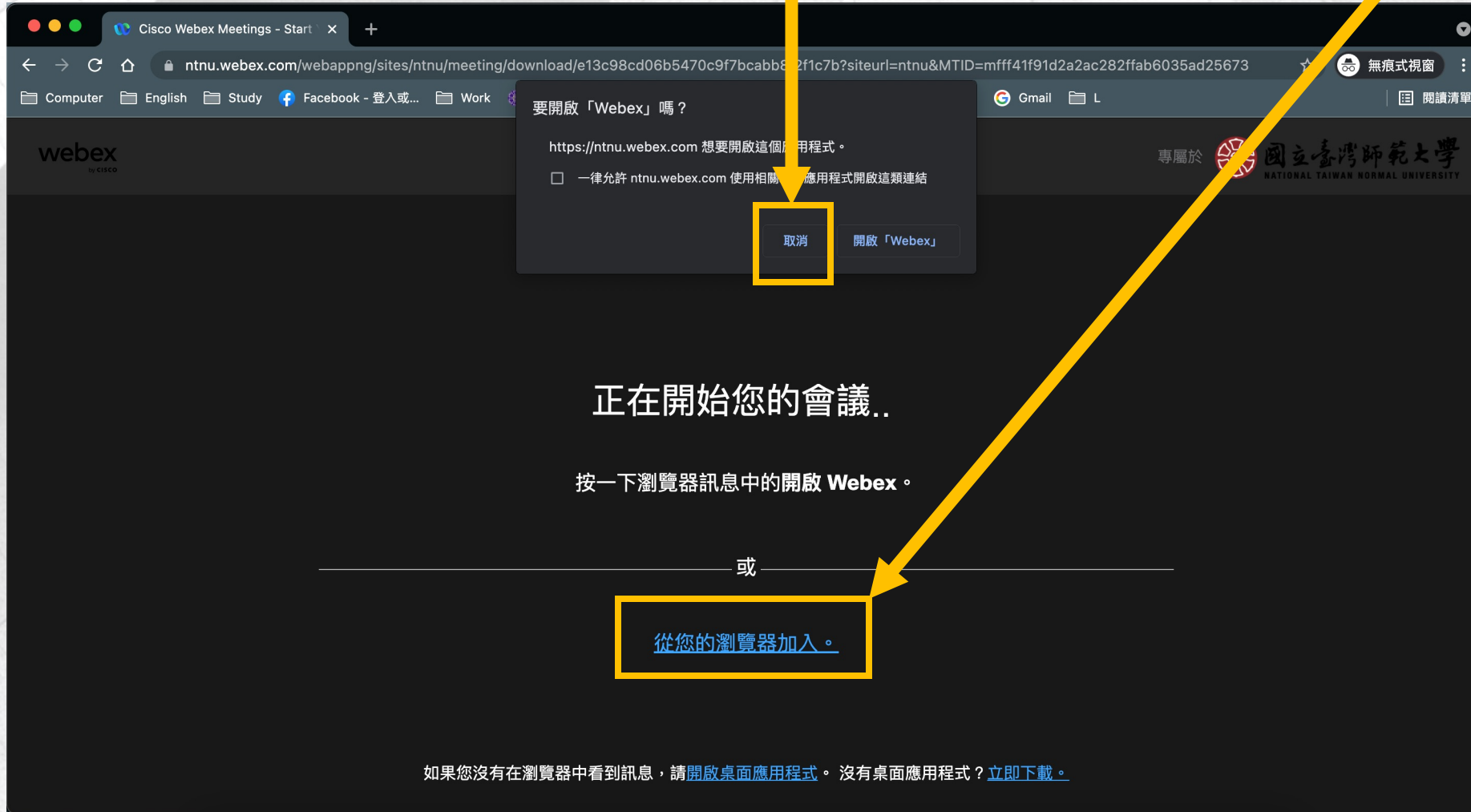
論文發表第一場 Session One

感官 Senses	鬼/幽靈/惡魔 Ghosts/Specters/Demons	唯心 Idealism	情動 Affect
主持人：陳音頤 (國立政治大學英國語文系特聘教授)	主持人：黃涵榆 (國立臺灣師範大學英語系教授)	主持人：趙順良 (國立政治大學英國語文系教授)	主持人：陳淑卿 (國立中興大學外文系特聘教授)
進入A會議室/Meeting Room A	進入B會議室/Meeting Room B	進入C會議室/Meeting Room C	進入D會議室/Meeting Room D
<ul style="list-style-type: none">洪敏秀 國立中山大學外文系教授 稀薄聆聽：賀依《夜間廣播》的聲物聽力吳易道 國立政治大學英國語文系副教授 Drinking and Listening in The Tenant of Wildfell Hall陳建龍 世新大學英語系助理教授 《巧克力》的食色文學 (Food Porn) : 物質文化中的非物質	<ul style="list-style-type: none">劉涵英 中國文化大學英國語文系助理教授 The Immaterial Materiality of The Objects in Amelia B. Edwards' Ghost Stories梁廷毓 國立台北藝術大學美術學系藝術批判與實踐研究博士班研究生 展演的幽靈：論《恐怖美術館》和《博物館驚魂夜》中的非物視野劉翊嫻 國立臺灣師範大學英語系碩士研究生 The Spectral Turn in Shawna Yang Ryan's Green Island	<ul style="list-style-type: none">David Gordon 國立屏東大學英語學系助理教授 Fusing the Spiritual and the Physical: Emerson's Unification of Body and Soul陳櫻珊 國立科技大學應用英語系兼任助理教授 現代主義意識流或頓悟 / 存有片刻為內在性與超越性的辯證：以喬伊斯的《青年藝術家的畫像》與吳爾夫《達洛威夫人》為例楊健威 國立臺灣師範大學英語系博士候選人 Thinking Matter: The Early Modern Materialist Turn	<ul style="list-style-type: none">黃仕宜 清華大學外語系副教授 諾提奇劇場中的情動力施弘尉 聖約翰科技大學應用英語系副教授 情緒星球：十八世紀的大腦科學與奧斯汀《理性與感性》的文學傳承許宏豪 國立臺灣大學外文系博士生 "I hope you can appreciate": The Economy of Gift and Emotion in <i>Me Go</i>鍾正倫 國立臺灣師範大學英語系博士候選人 An Affective Reading of <i>Perdido Street Station: A Narrative of Enchantment</i>
10:30 90 12:00 Mins.			
後人類身體 The Posthuman Body	記憶 Memory	想像 Imagination	
主持人：陳重仁 (國立臺灣大學外國語文學系教授)	主持人：蘇子中 (國立臺灣師範大學英語系特聘教授)	主持人：Prof. Justin Prystash (國立臺灣師範大學英語系教授)	
進入E會議室/Meeting Room E	進入F會議室/Meeting Room F	進入G會議室/Meeting Room G	

例：若您想聽**感官**的論文發表，請點選官網上的「進入A會議室」。

e.g. If you'd like to attend the **Sense** session, please click "Meeting Room A."

2. 先點選「取消」，然後點選「從您的瀏覽器進入」會議室。
First click “Cancel” (the upper half) and then “Join from your browser” (the lower half.)



The screenshot shows a web browser window with a Cisco Webex meeting page. A notification dialog is open, asking to open the Webex application. The 'Cancel' button in the dialog is highlighted with a yellow box. A yellow arrow points from the 'Cancel' button to the 'Join from your browser' button on the page, which is also highlighted with a yellow box. The page content includes the Webex logo, the text '正在開始您的會議..' (Starting your meeting..), and the instruction '按一下瀏覽器訊息中的開啟 Webex。' (Click the Open Webex in the browser message.). Below this, the word '或' (or) is centered, followed by the highlighted '從您的瀏覽器加入。' (Join from your browser.) button. At the bottom, there is a footer note: '如果您沒有在瀏覽器中看到訊息，請[開啟桌面應用程式](#)。沒有桌面應用程式？[立即下載](#)。' (If you don't see the message in the browser, please [open the desktop application](#). No desktop application? [Download now](#).)

3. 輸入您的中文全名、電郵信箱和驗證碼，並點選「記住我」和「以訪客身份登入」。

Enter your full name, email and the authorization code.

Click “Remember me” and “Join as a guest.”




加入會議

若你是會議主持人，請登入以開始會議。

姓名

電子郵件地址

字元 

請輸入影像中的文字。

記住我

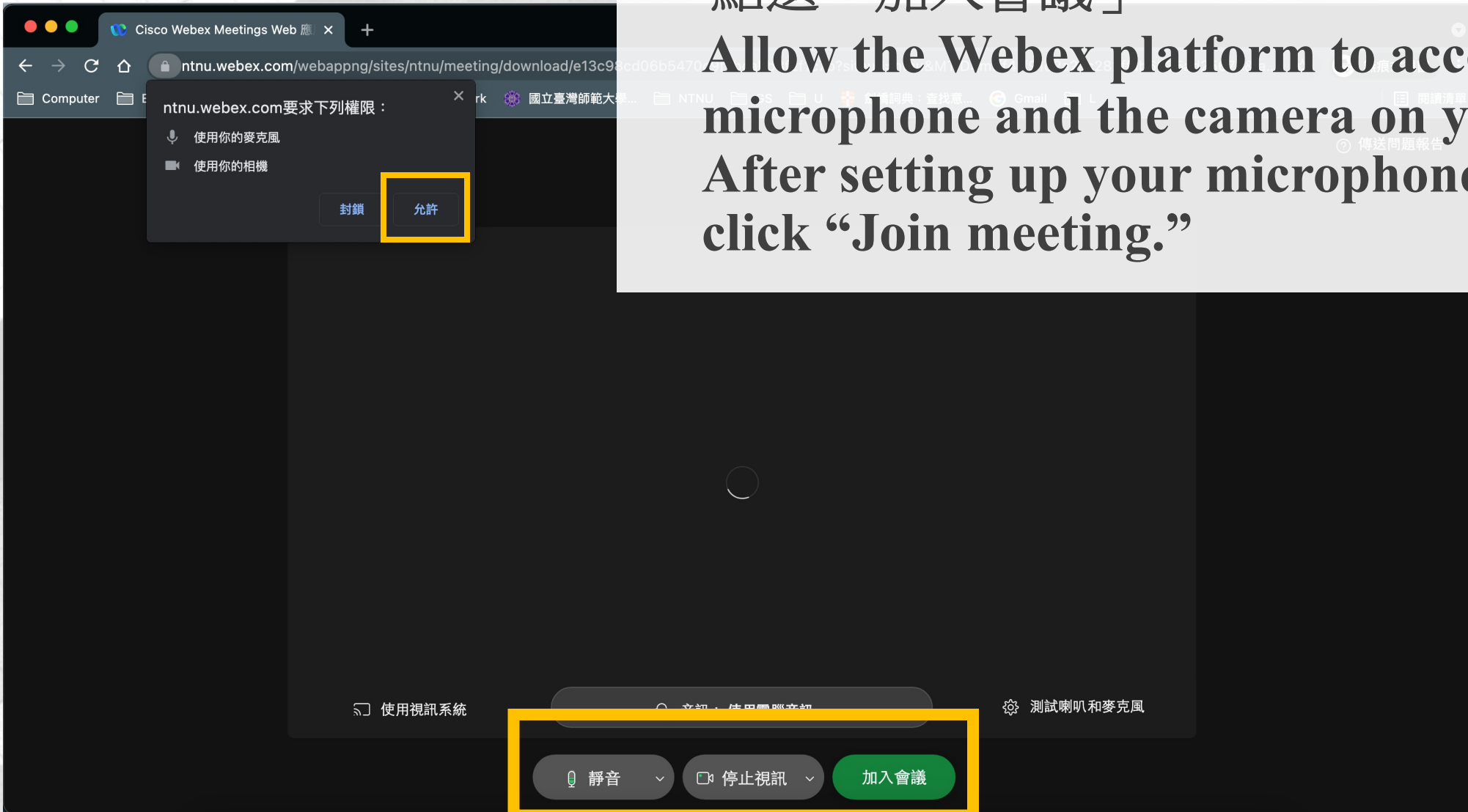
以訪客身份加入

已經有帳戶？ [登入](#)

webex
by CISCO

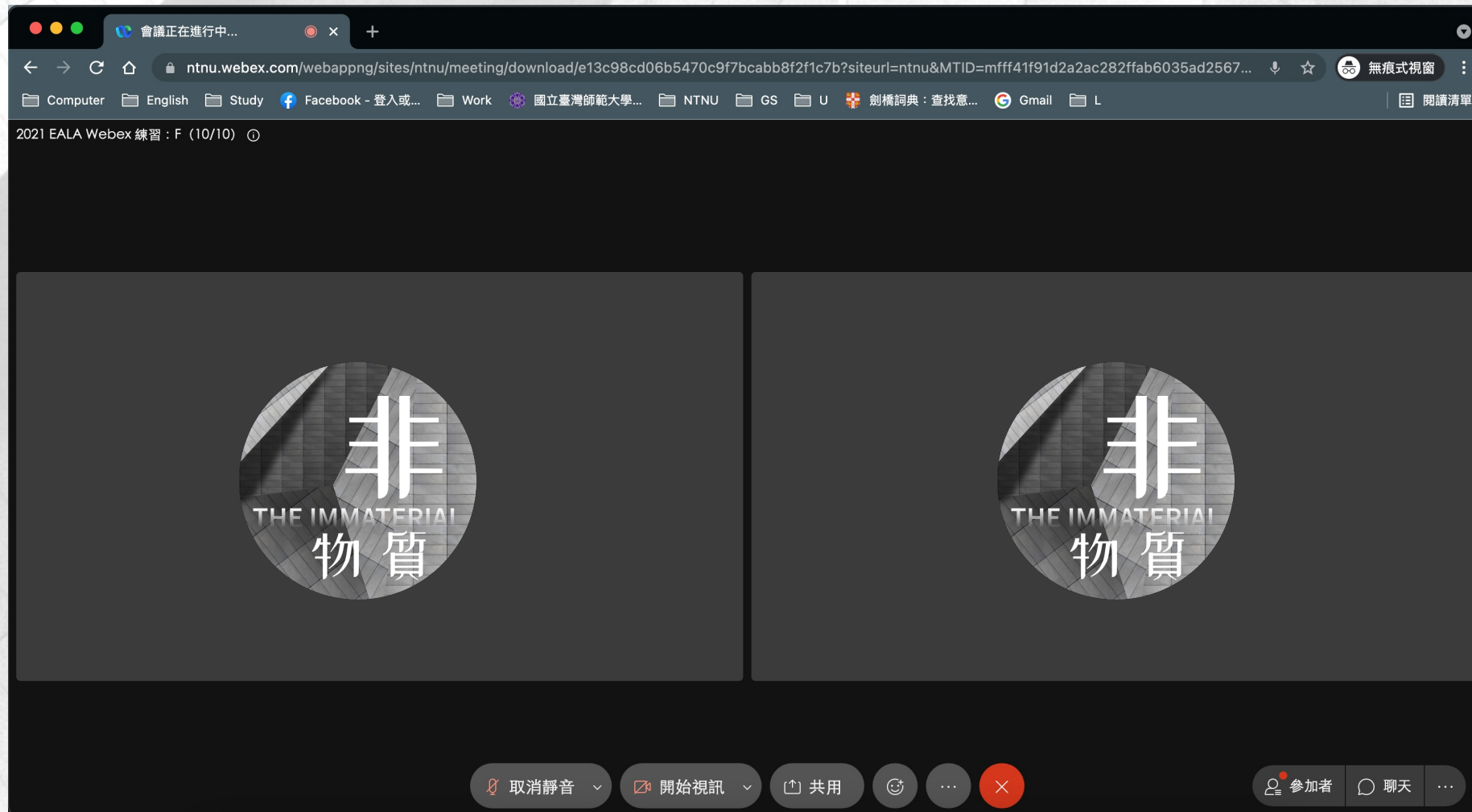
4. 允許視訊平台使用您電腦上的麥克風和視訊鏡頭，並在下方欄調整您的麥克風和鏡頭後，點選「加入會議」。

Allow the Webex platform to access the microphone and the camera on your computer. After setting up your microphone and camera, click “Join meeting.”

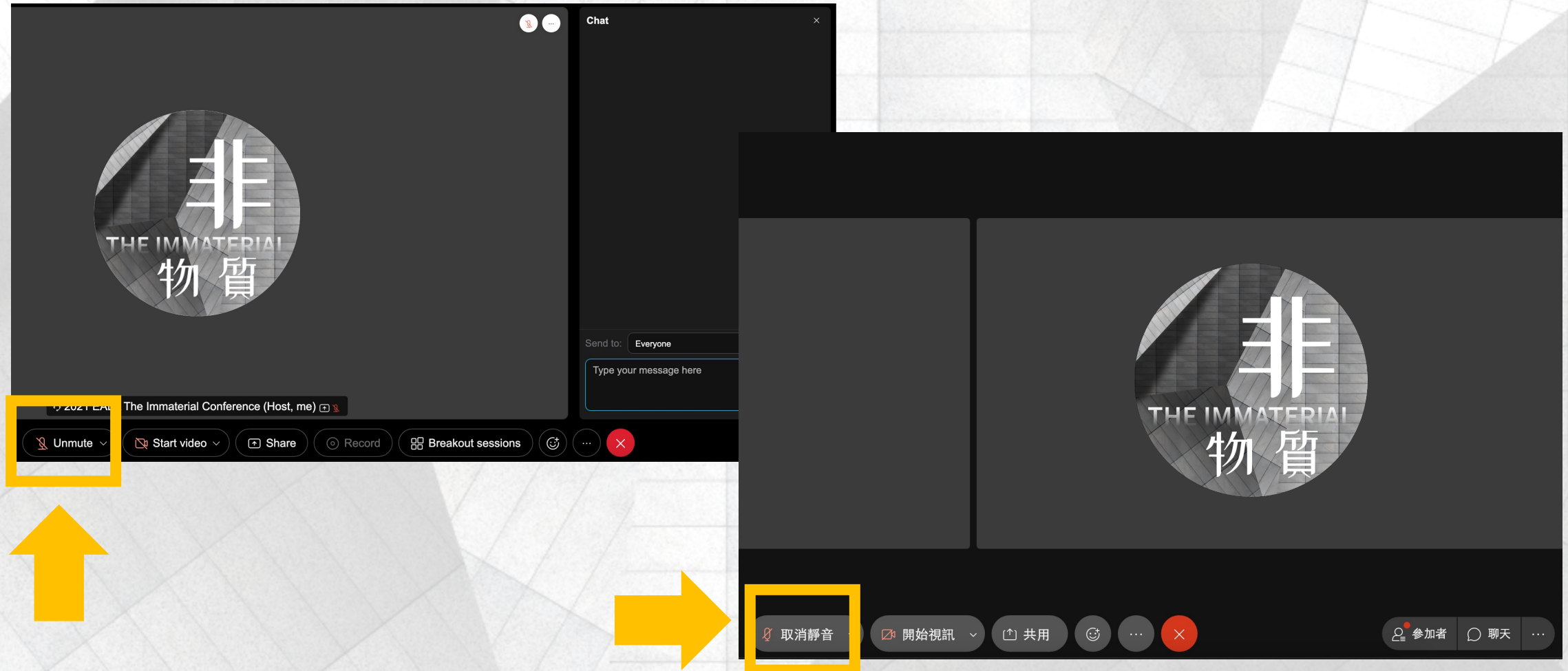


5. 成功進入會議室的畫面。

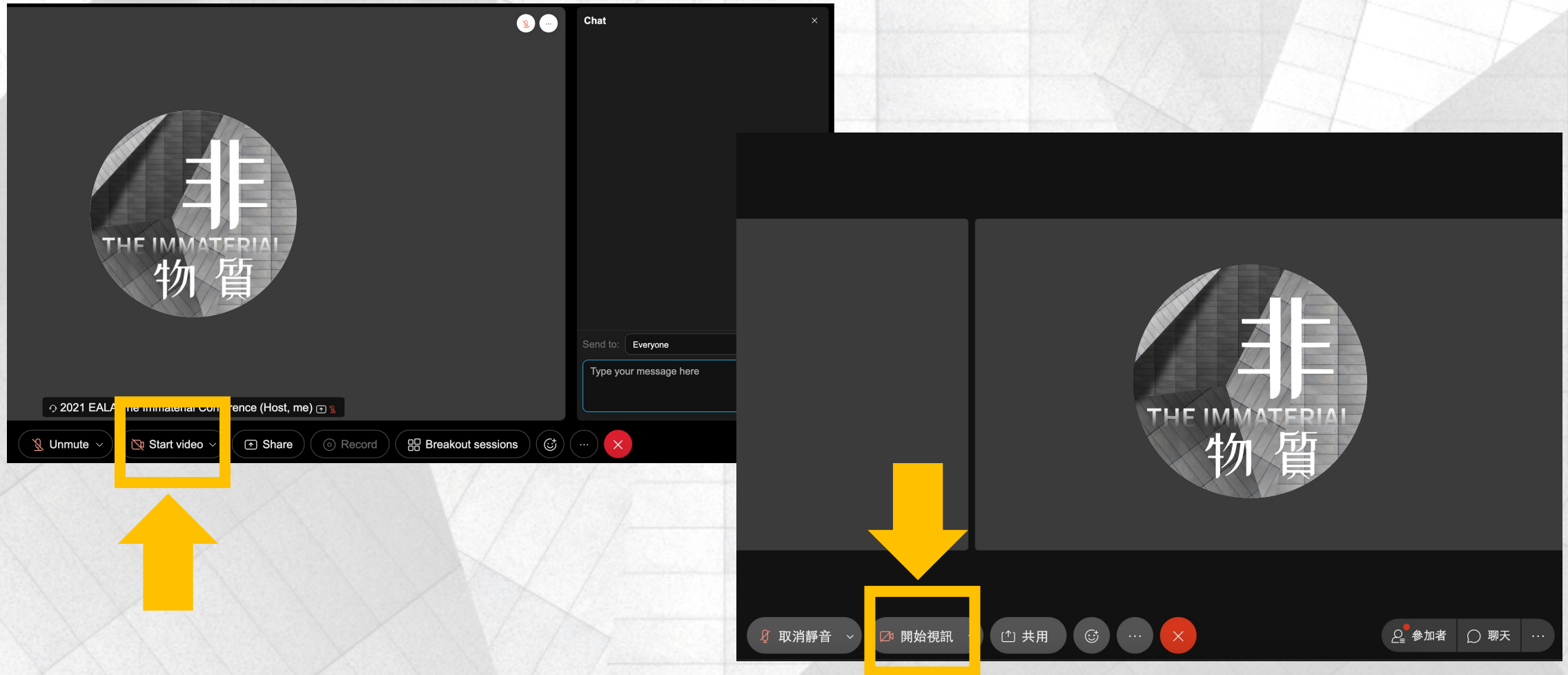
You are now in the Webex meeting room.



6. 麥克風：按「取消靜音」是開啟麥克風，按「靜音」是關閉麥克風。
Mute Button: Click “Unmute” to turn on your microphone, and click “Mute” to turn off your microphone.

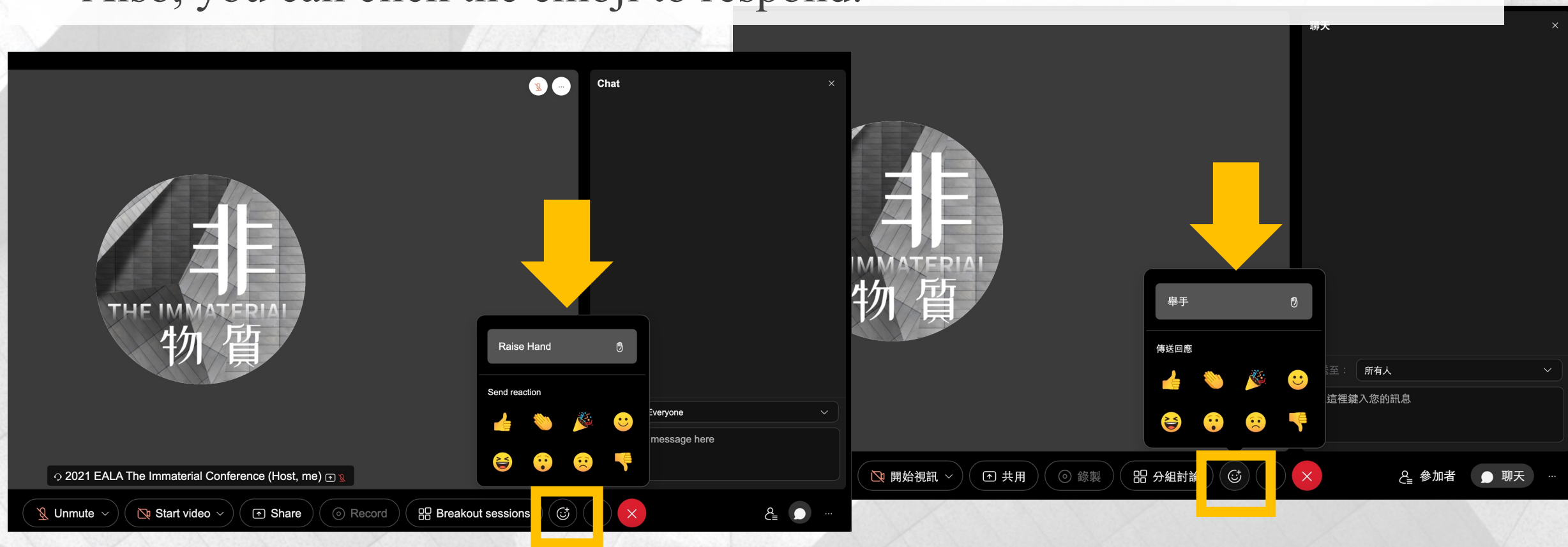


7. 視訊鏡頭：按「開始視訊」是開啟鏡頭，按「結束視訊」是關閉鏡頭。
Camera Button: Click “Start video” to turn on your camera, and click “Stop video” to turn off your camera.



8. 回應功能：若欲提問，請按「笑臉符號」中的舉手，發問完請記得按「放下手」。下方也有表情符號可以做回應功能。

Reactions Button: If you'd like to ask something, please click "Raise Hand." And remember to put down your hand if you've asked questions. Also, you can click the emoji to respond.



9. 聊天功能：點選「聊天」開啟聊天室，管理員會在此傳送簽到表。
Chat Room: Please click “Chat” to open the chat room and fill the Google Form sent by the administrator.



感謝您的參與！

Thank you for the attention and participation!