BrainAcademy

마인드 알엑스

사용자 가이드

Wi-Fi 연결하기

“ 을 눌러 Wi-Fi 연결하기”

“연결된 Wi-Fi가 없으면 을 눌러 Wi-Fi 연결하기”

■ 설정 변경 하기

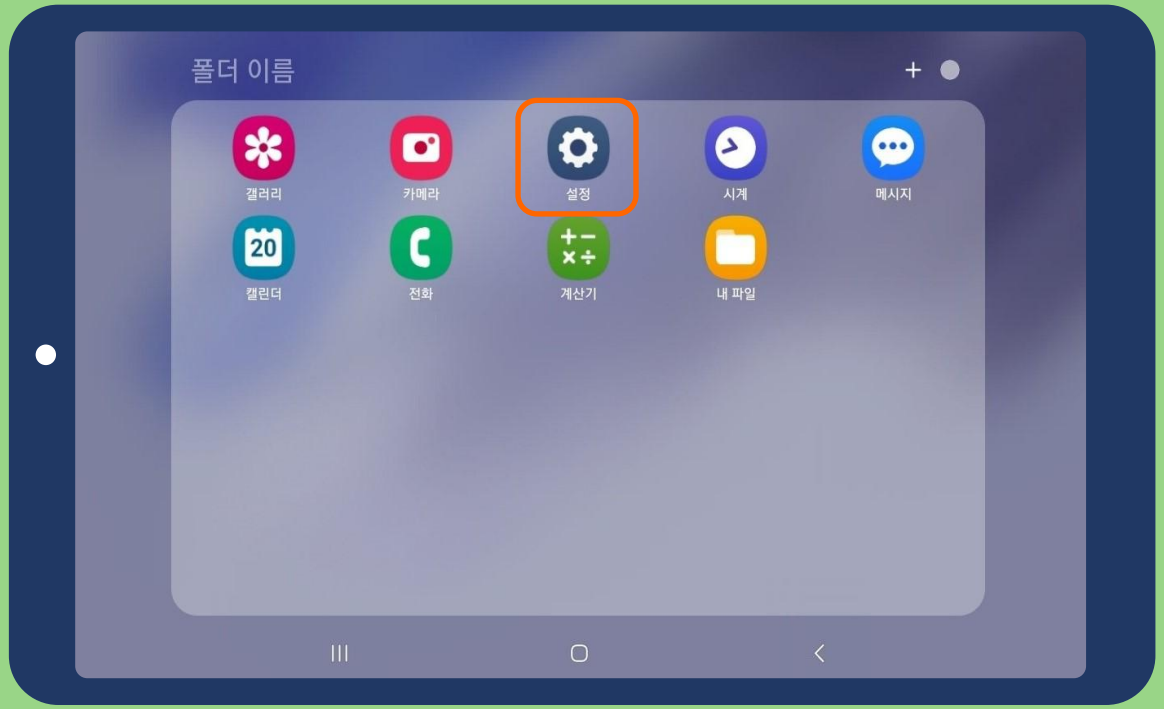

"설정
기본 세팅"

BrainAcademy

설정 변경 하기

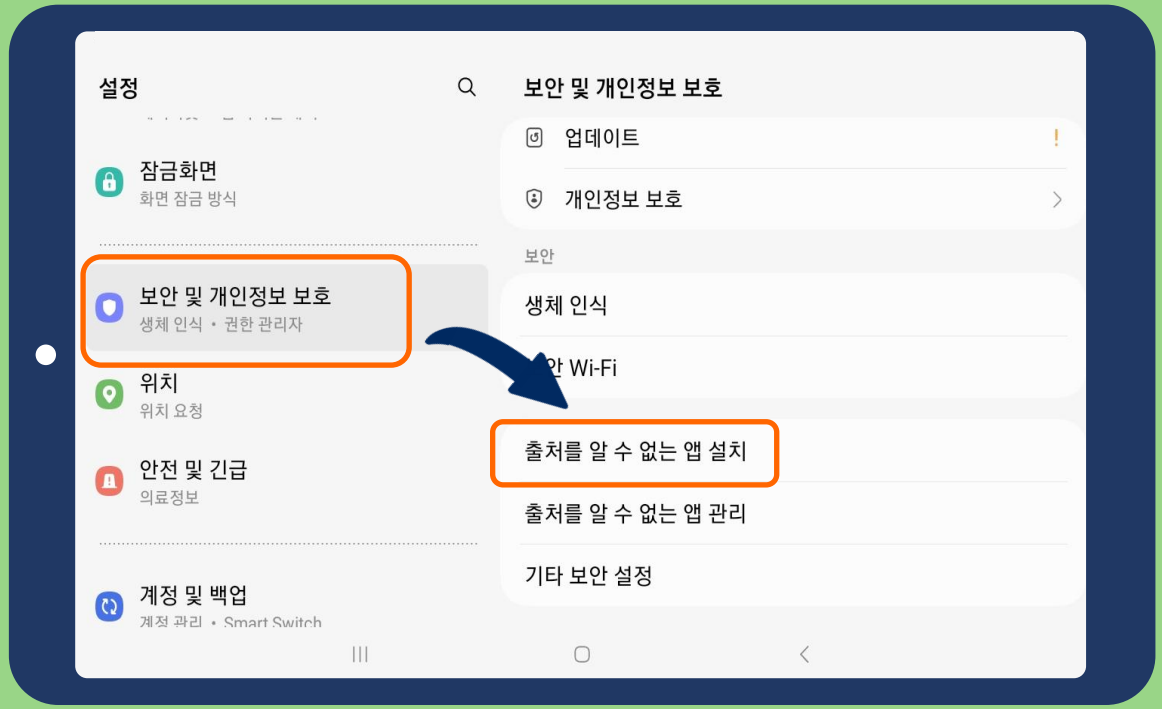

"보안 및
개인정보 보호"

"출처를 알 수
없는 앱 설치 선택"

설정 변경 하기

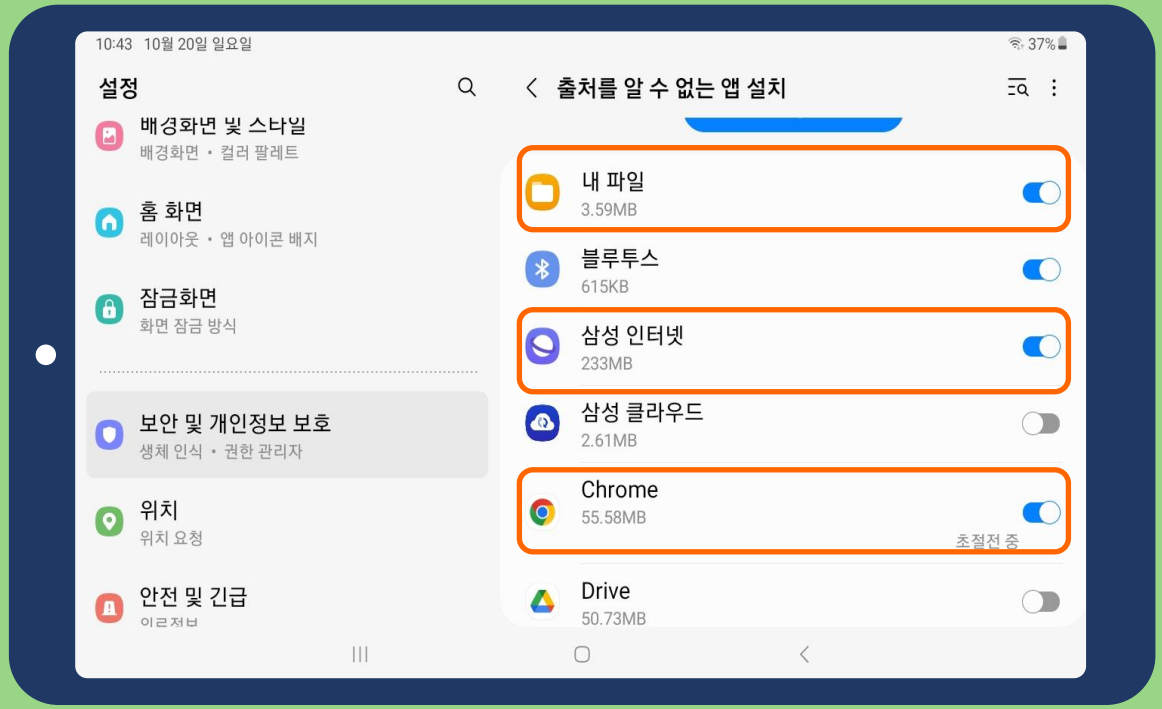

"기본 인터넷 브라우저 허용"

ex. 삼성 인터넷, Chrome

"내 파일도 허용"

■ 마인드 알엑스 다운로드 하기

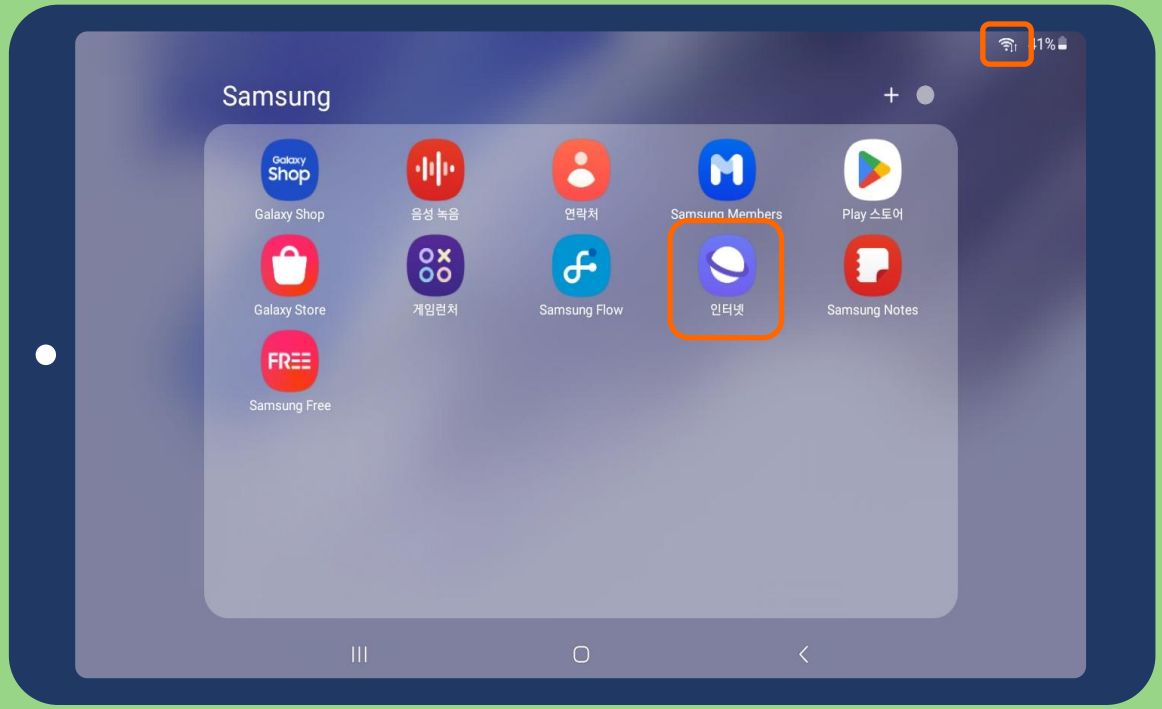

"Wi-Fi 연결상태 확인 후 설정에서 출처를 알 수 없는 앱 허용한 인터넷 접속"

BrainAcademy

마인드 알엑스 다운로드 하기

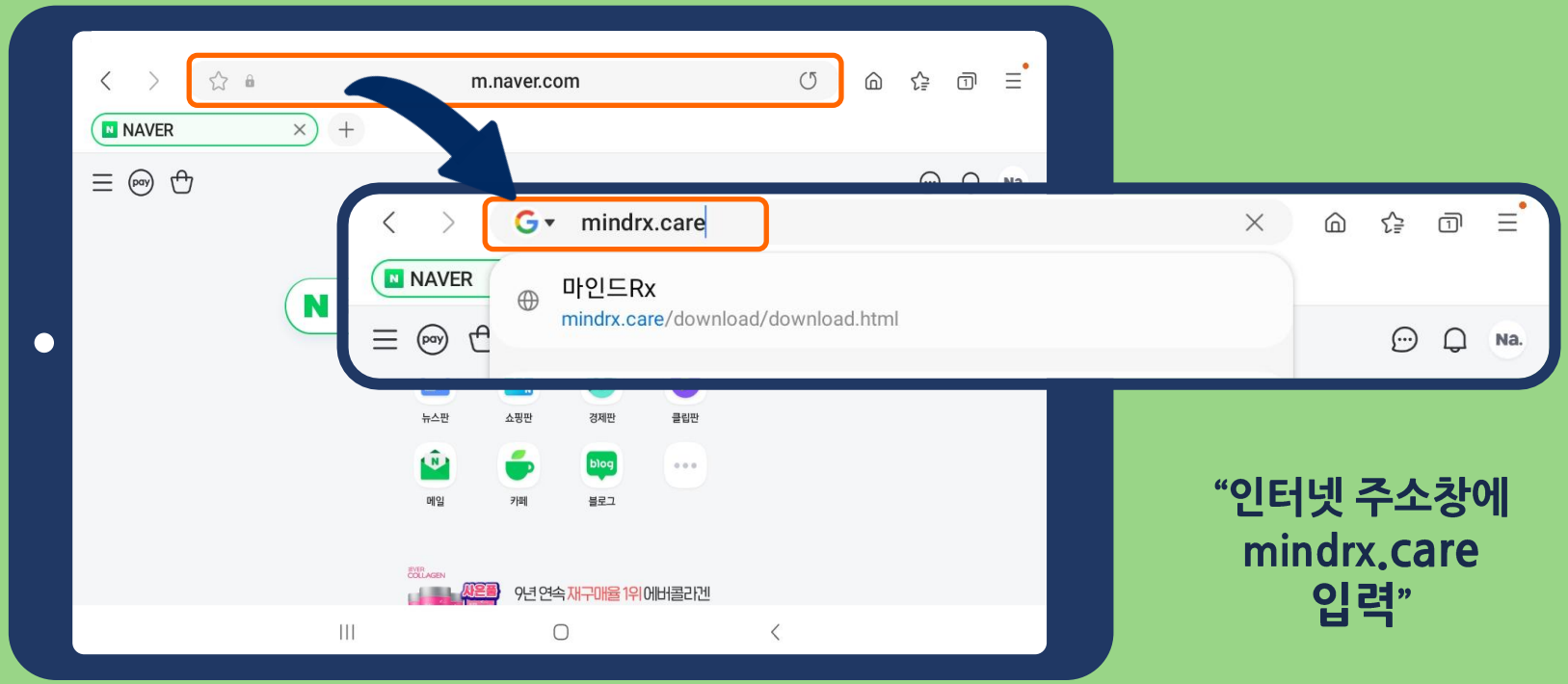

"인터넷 주소창에
mindrx.care
입력"

마인드 알엑스 다운로드 하기

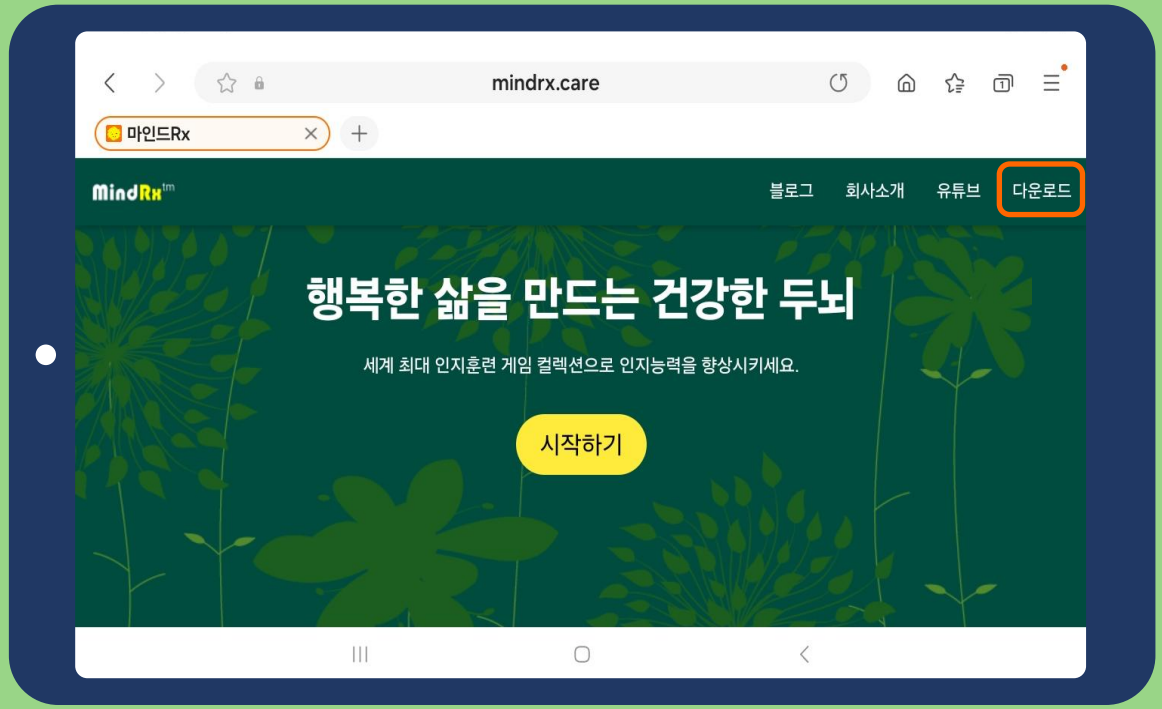

"오른쪽 상단의 다운로드 메뉴 선택"

BrainAcademy

마인드 알엑스 다운로드 하기

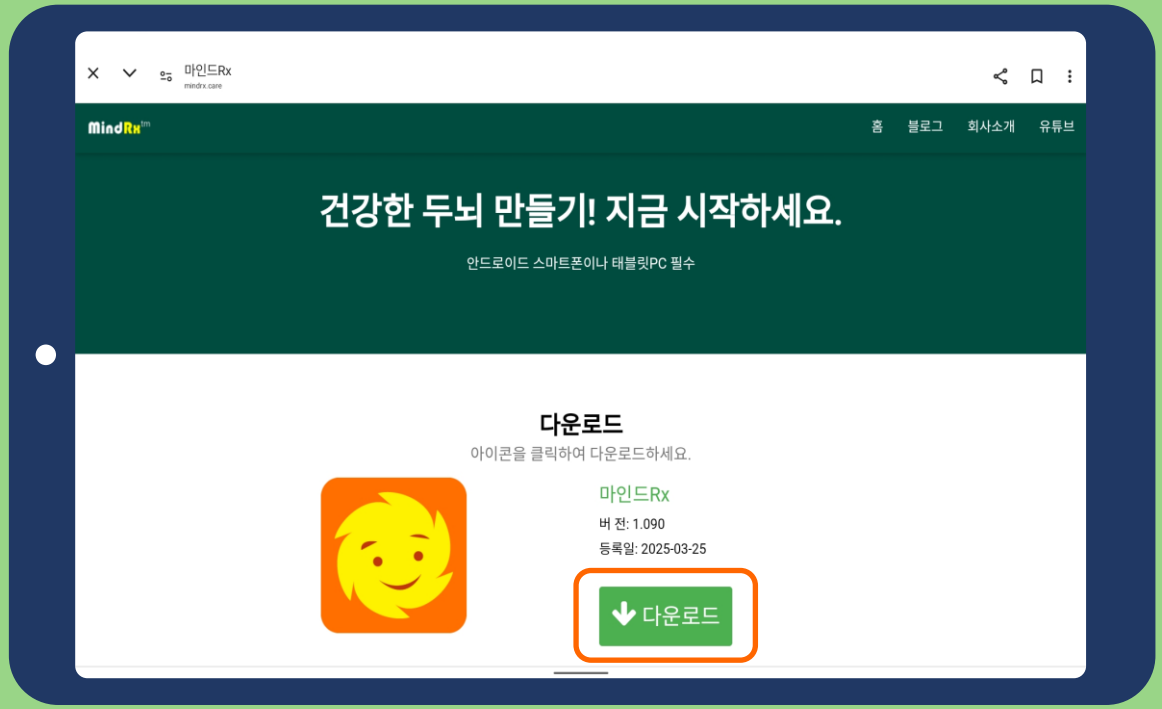

"마인드 알엑스 다운로드"

마인드 알엑스 다운로드 하기

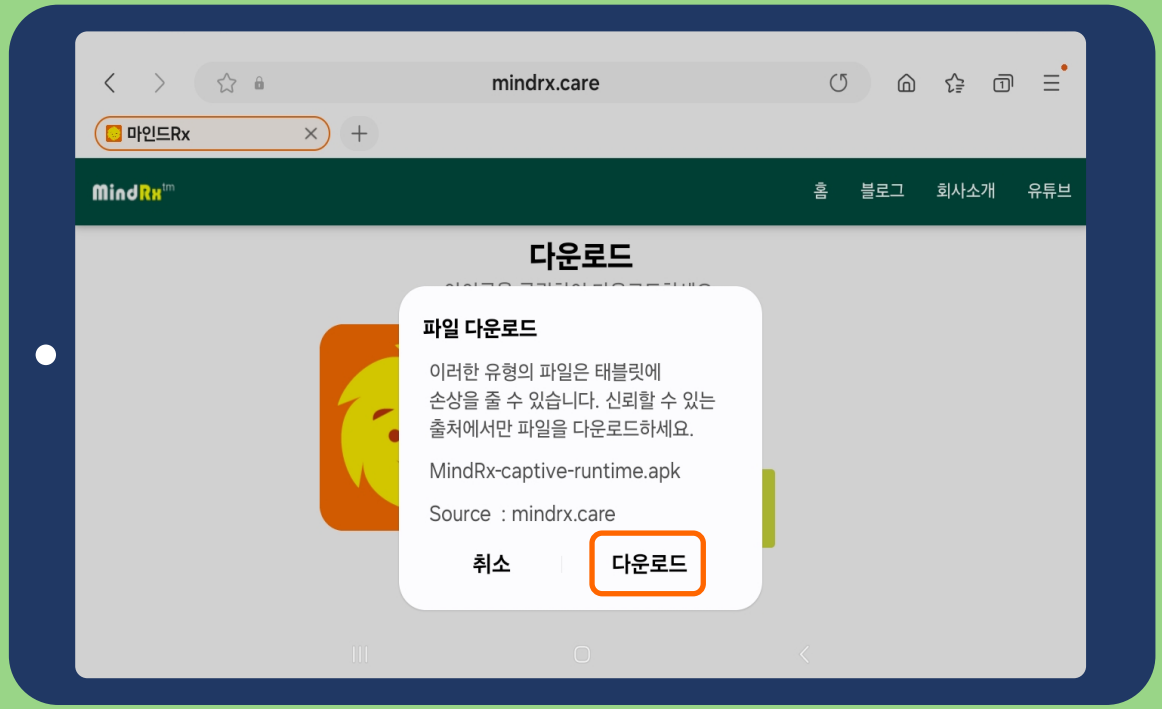

"마인드 알엑스
다운로드"

마인드 알엑스 다운로드 하기

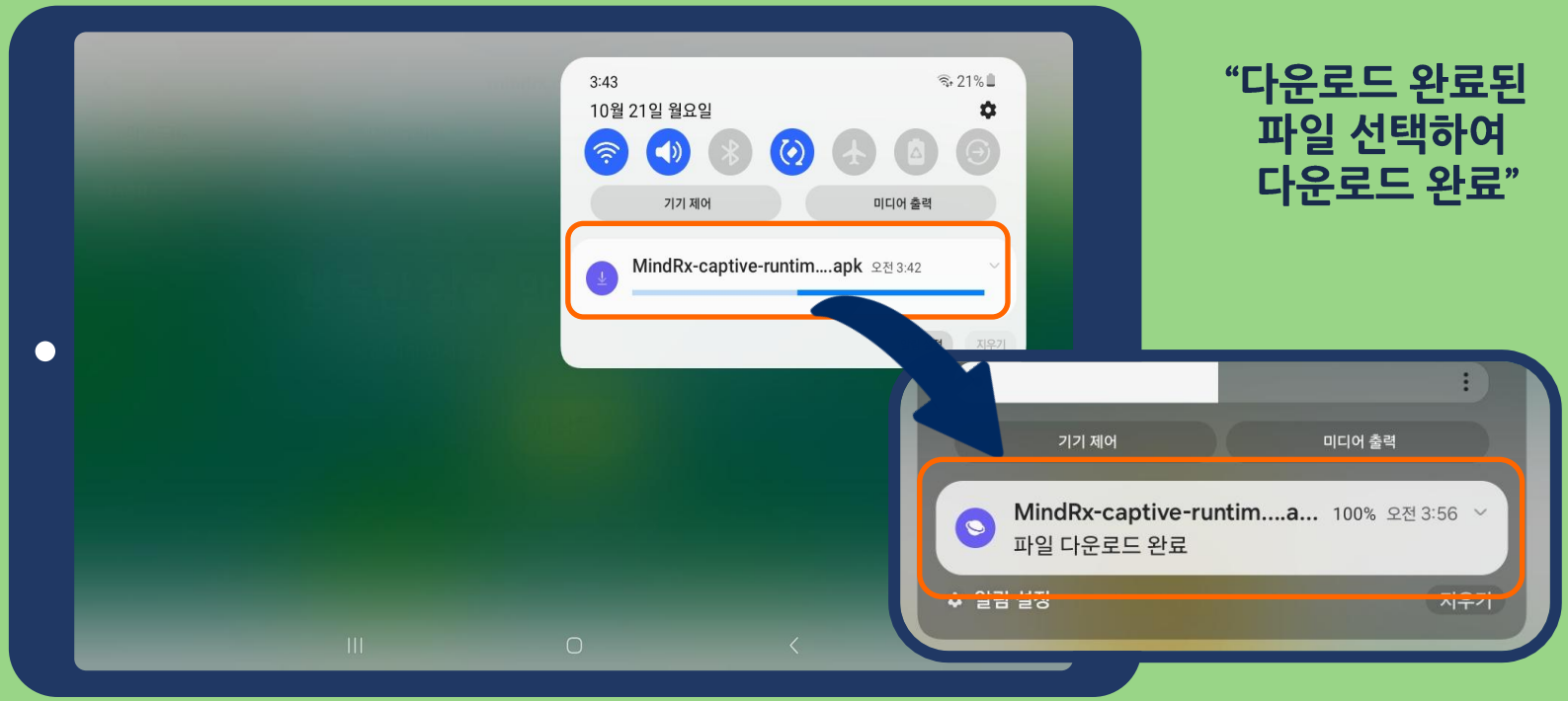

"다운로드 완료된
파일 선택하여
다운로드 완료"

마인드 알엑스 다운로드 하기

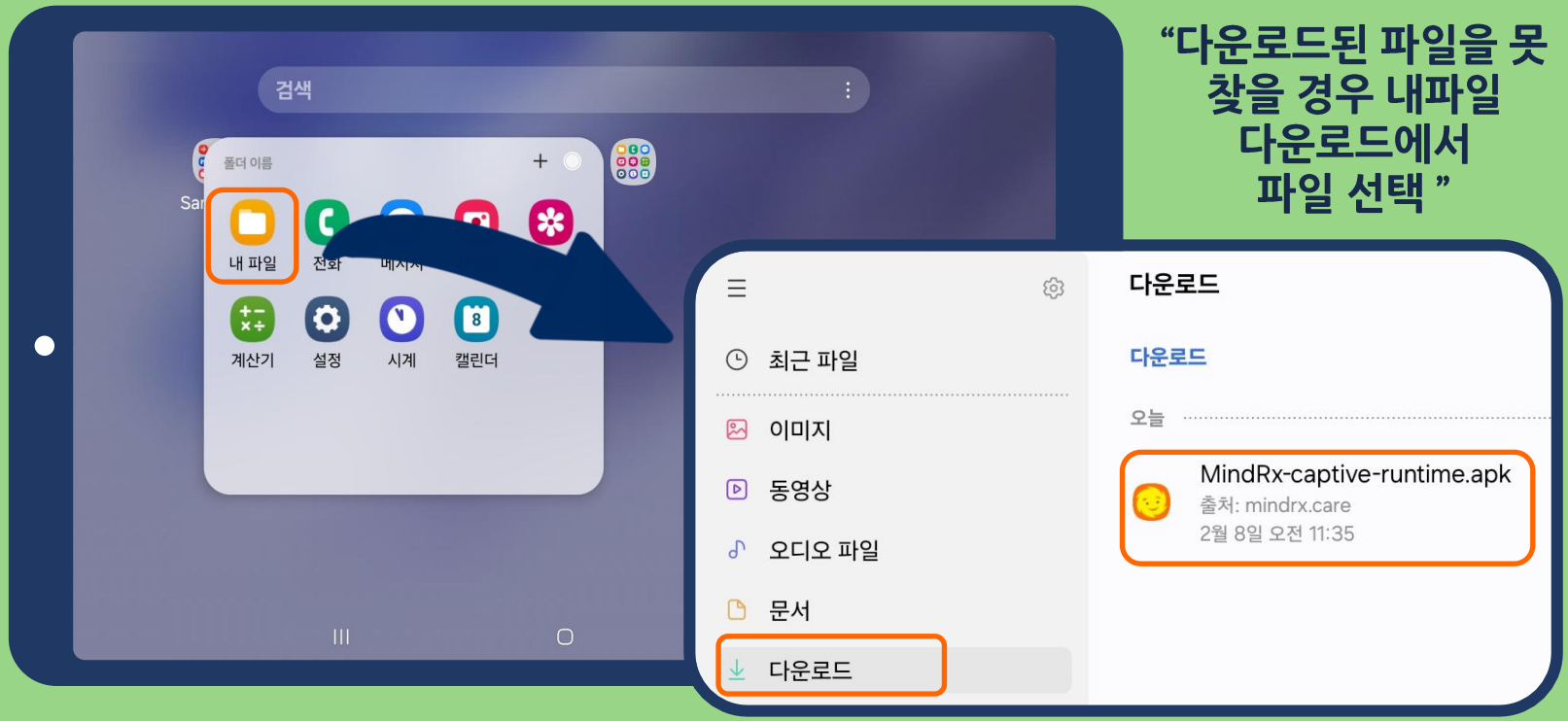

"다운로드된 파일을 못 찾을 경우 내파일 다운로드에서 파일 선택 "

BrainAcademy

마인드 알엑스 설치 하기

"마인드 알엑스 설치"

"출처를 알 수 없는 앱 설치 무시하고 설치"

마인드 알엑스 설치 하기

"설치가 완료되면
앱 열기"

"앱스 화면에
MindRx 앱
홈화면으로 옮기기"

■ 마인드 알엑스 설치 하기

"호환관련 메시지는 확인"

■ 마인드 알엑스 회원가입 하기

BrainAcademy

제품키 등록 하기



"메인화면
왼쪽 하단에
손가락 모양
선택"

■ 제품키 등록 하기

"메인화면
오른쪽 하단에
⚙ 모양 선택"

■ 제품키 등록 하기

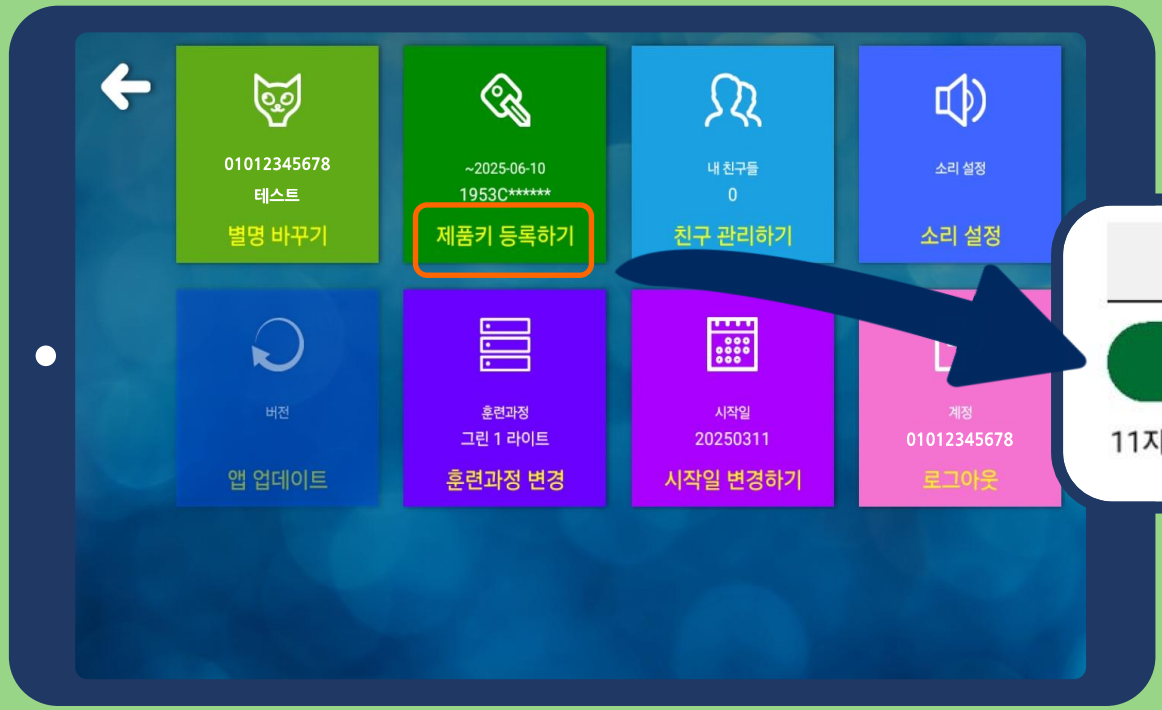

"앱 사용료 결제 후 발행되는 제품키를 전달받아 등록"

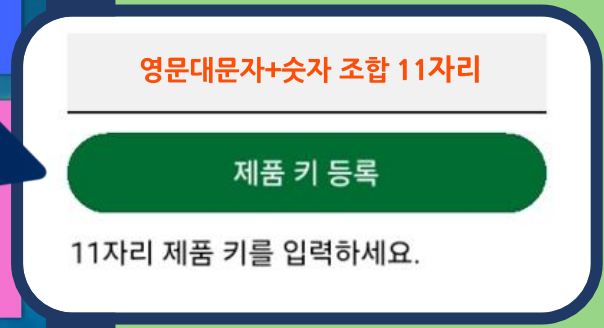

■ 설정메뉴 사용하기

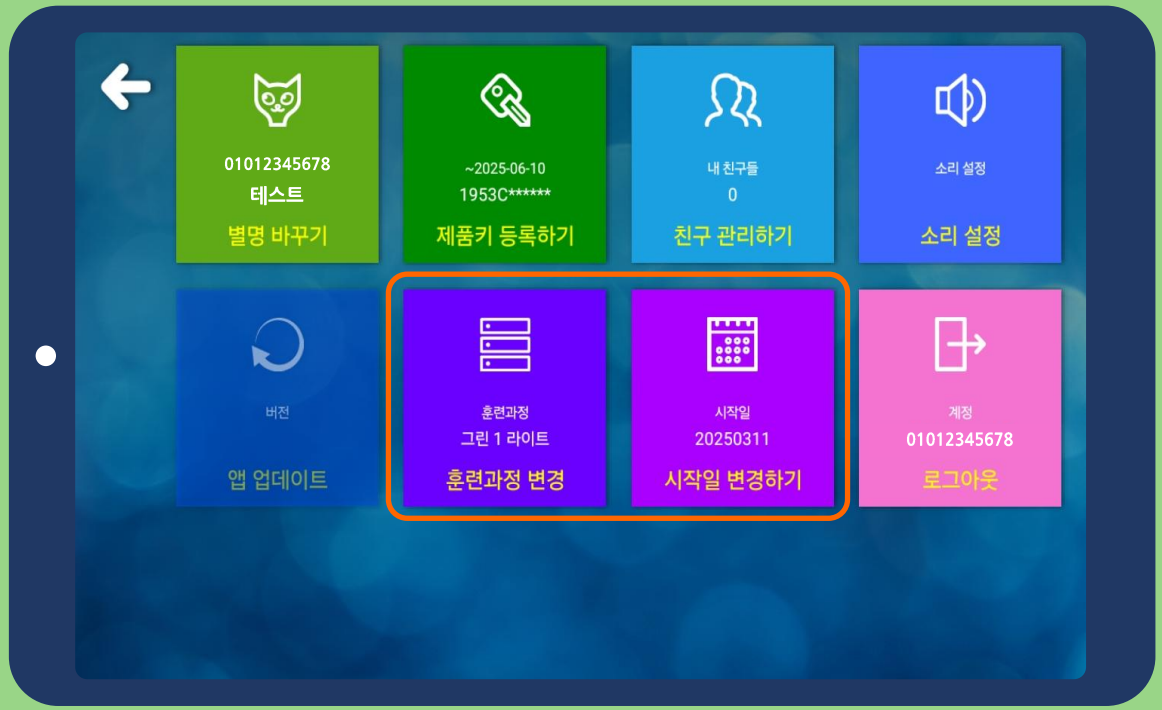

"친구 관리하기에서
친구를 추가해 보세요.

친구와 함께 하면 더
즐거워집니다."

인지검사 하기



"메인 화면에서
인지 검사 선택"

■ 인지검사(CAT:Cognitive Assessment Tool) 하기

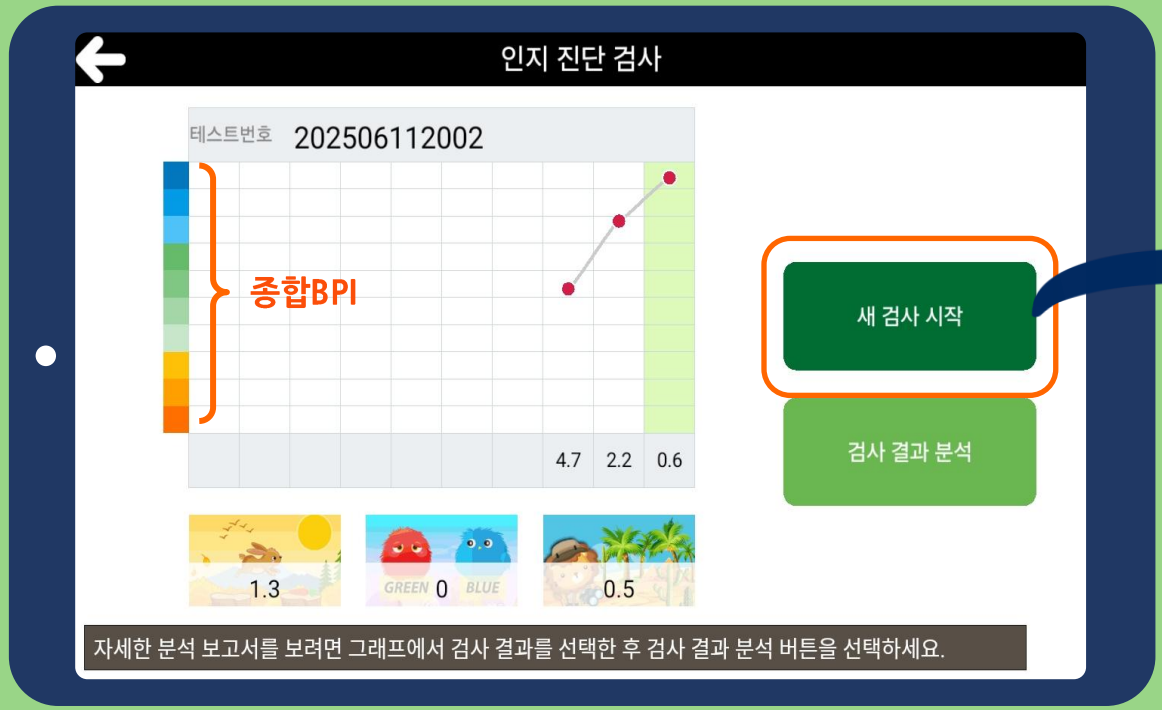

"인지검사일자별 종합BPI 그래프 표시"

"인지검사 시작"

*BPI : Brain Performance Index (두뇌성능지수)

■ 인지검사(CAT:Cognitive Assessment Tool) 하기

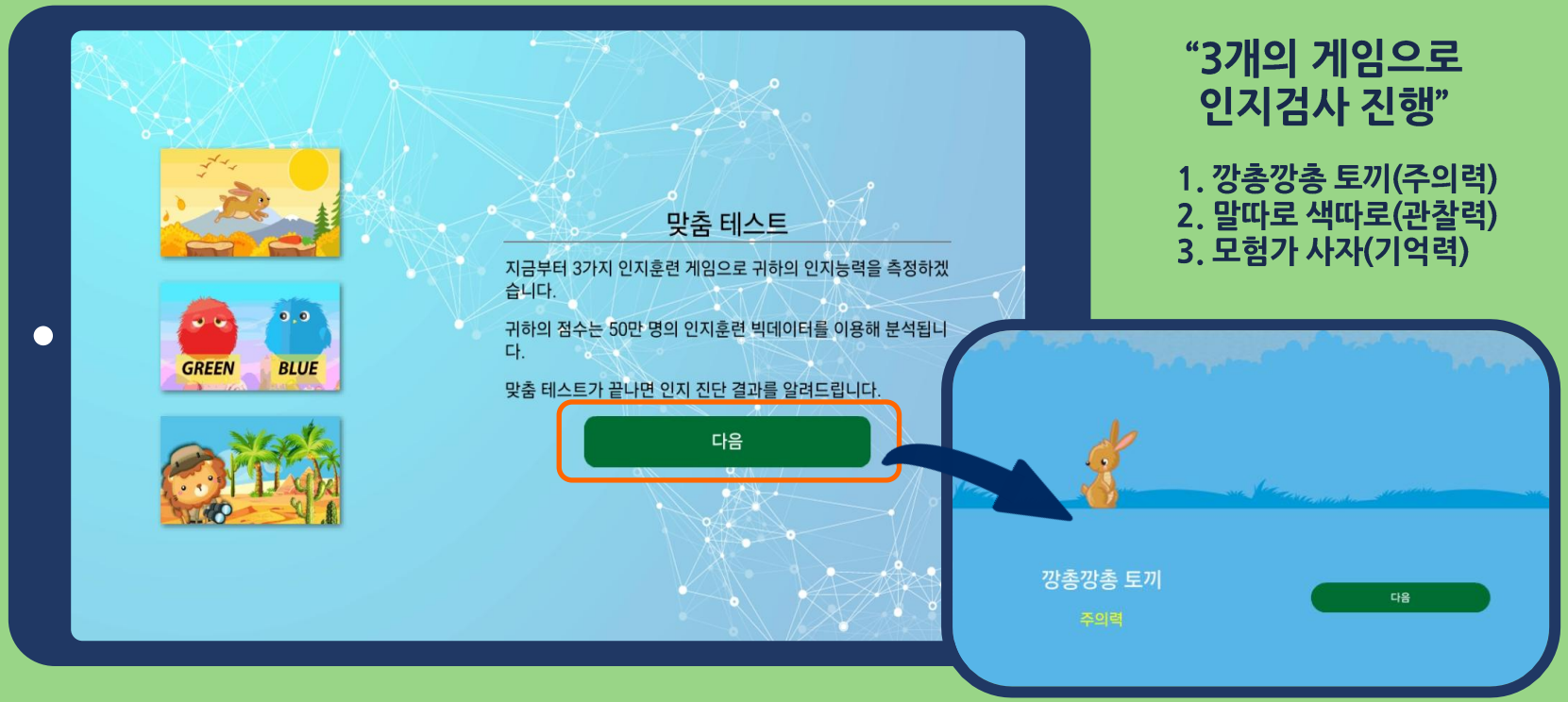

"3개의 게임으로 인지검사 진행"

1. 깡총깡총 토끼(주의력)
2. 말따로 색따로(관찰력)
3. 모험가 사자(기억력)

BrainAcademy

■ 인지검사(CAT:Cognitive Assessment Tool) 하기

“도움말 화면”

“게임 바로가기
또는
다음 화면 넘어가기”

BrainAcademy

■ 인지검사(CAT:Cognitive Assessment Tool) 하기

"게임종료 후
점수 확인"

"점수에 따라
게임별 BPI 결정"

BrainAcademy

■ 인지검사(CAT:Cognitive Assessment Tool) 하기

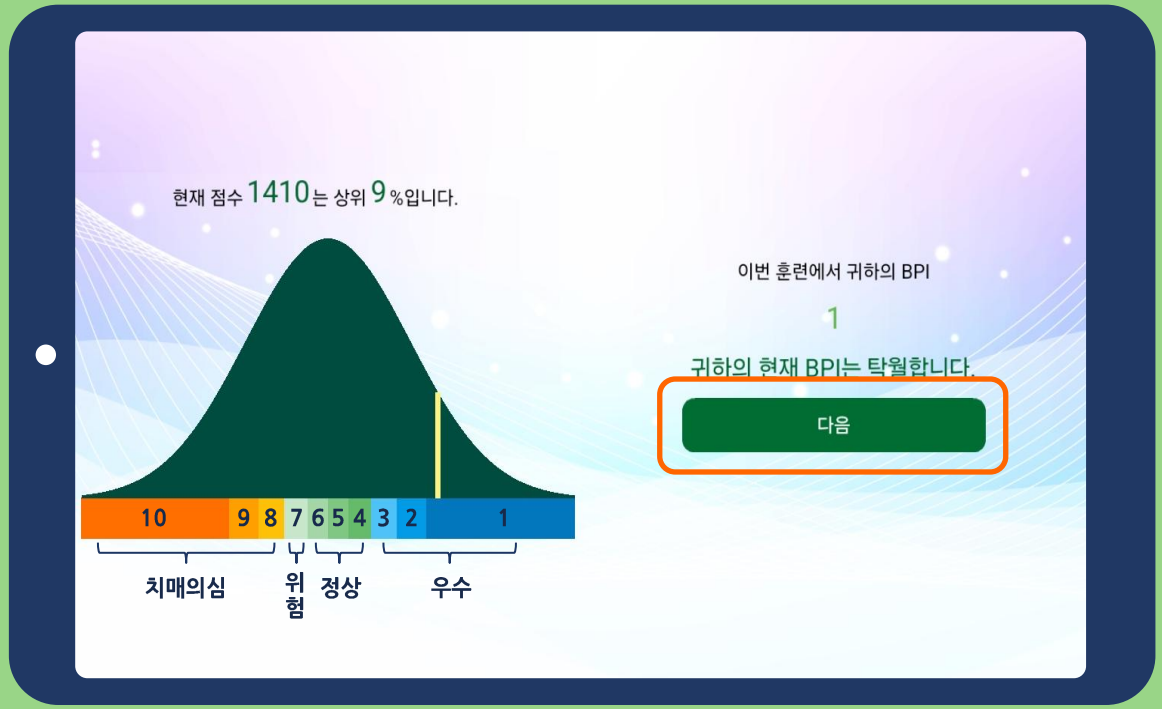

"전세계 50만 명의
인지훈련 빅데이터에
기반하여

1~10까지의 BPI로
치매의 정도 진단"

BrainAcademy

■ 인지검사(CAT:Cognitive Assessment Tool) 하기

"순서대로
3개 게임 모두
종료되면
종합적으로
BPI 진단"

"전문가 없이
10분 만에
인지 수준 빠르게
진단"

■ 인지검사(CAT:Cognitive Assessment Tool) 하기

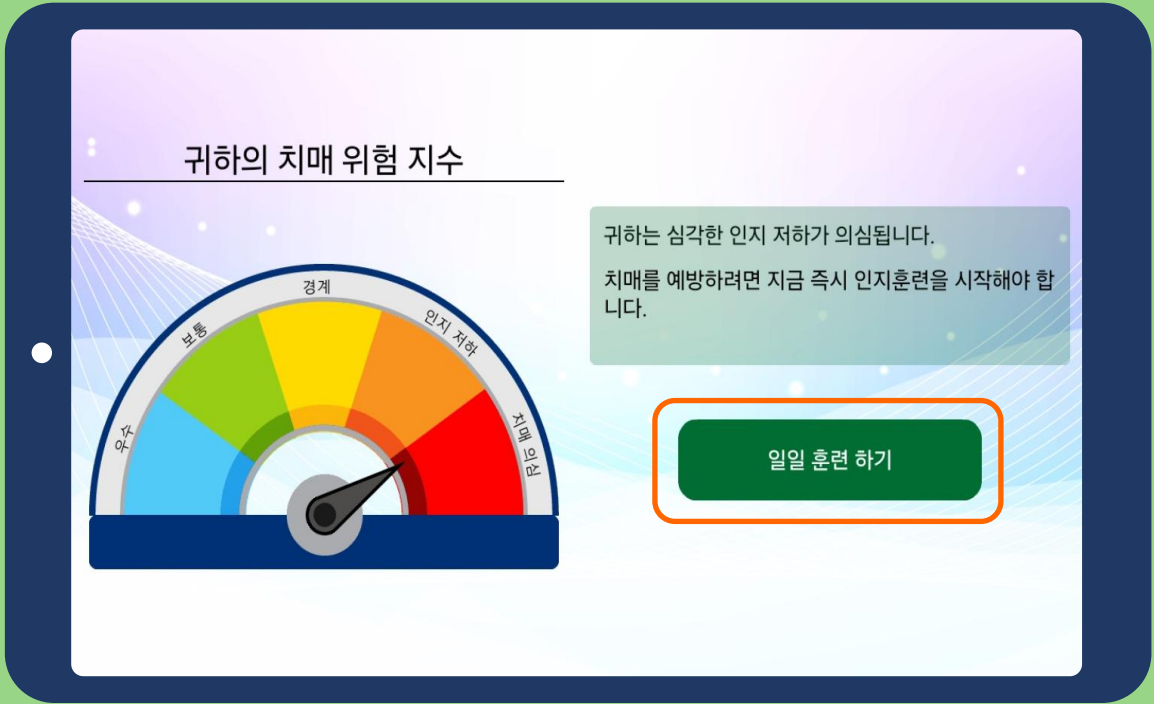

“BPI를 기반으로 치매 위험 지수 표시”

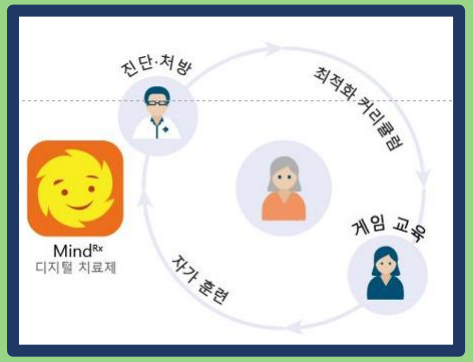

“모든 게임에 인지중재 치료 기술 적용”

인지검사 결과 분석표 보기

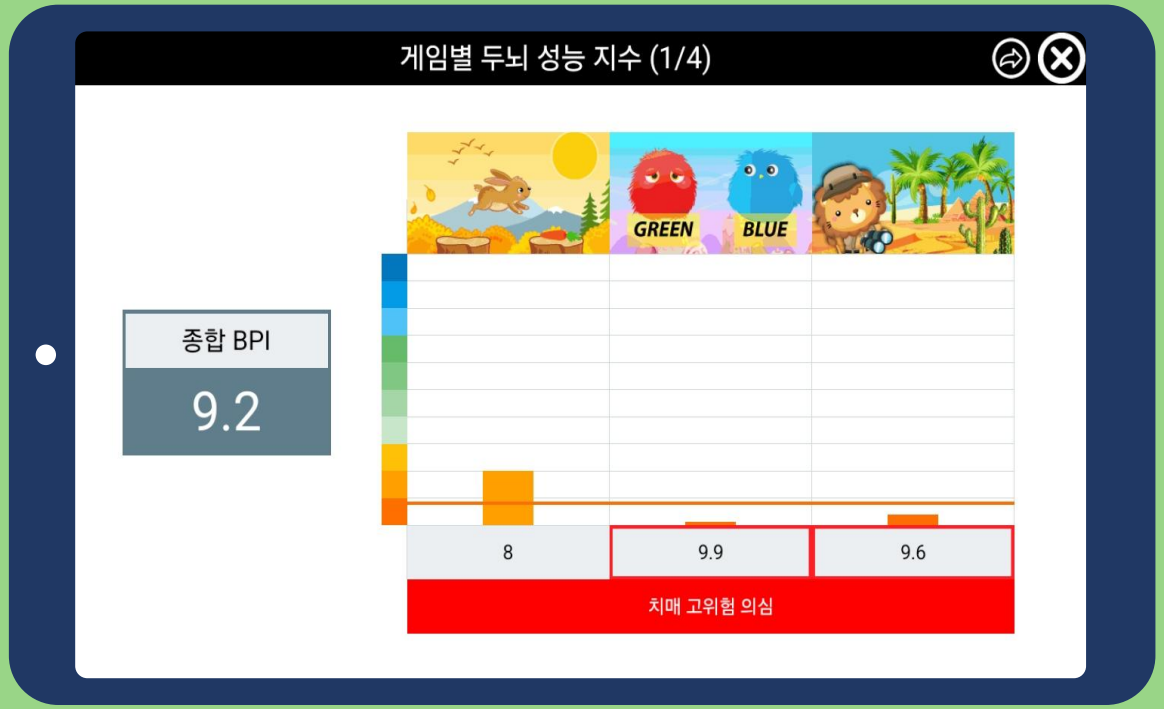

"게임별 BPI와
종합 BPI를 통해서
인지 상태 확인"

"3개의 게임만으로
기존 도구보다
빠르고 정확하게
진단"

인지검사 결과 분석표 보기

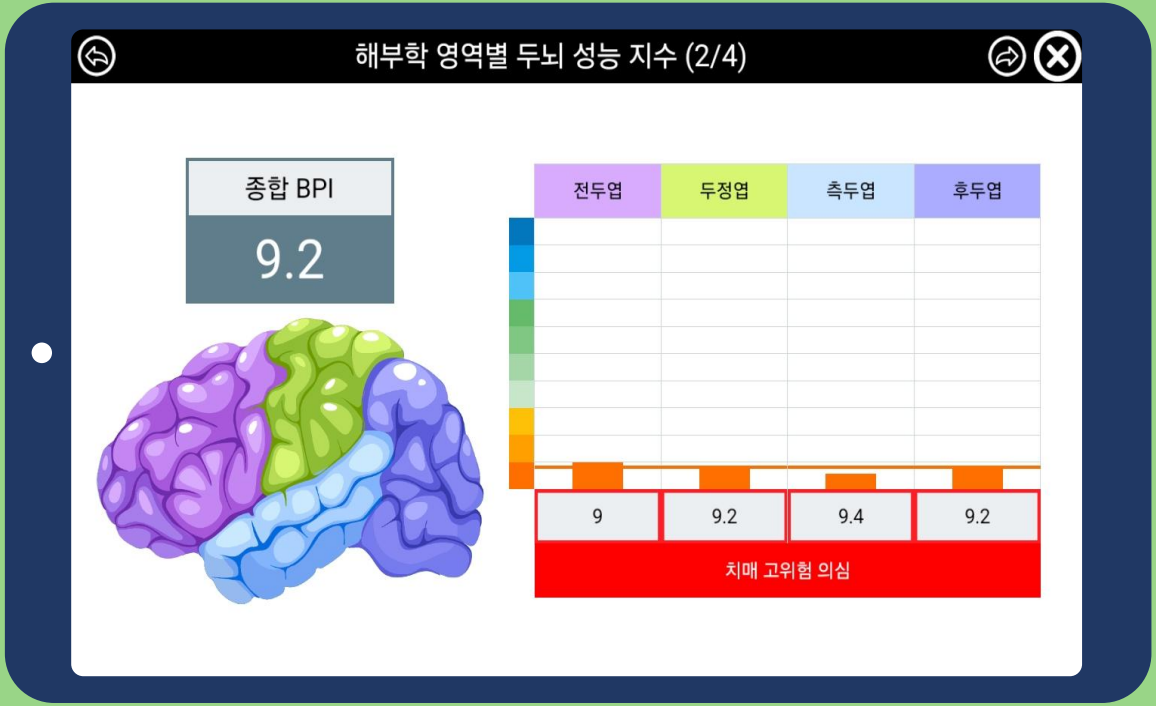

"해부학 영역별
두뇌의 BPI 확인"

인지검사 결과 분석표 보기

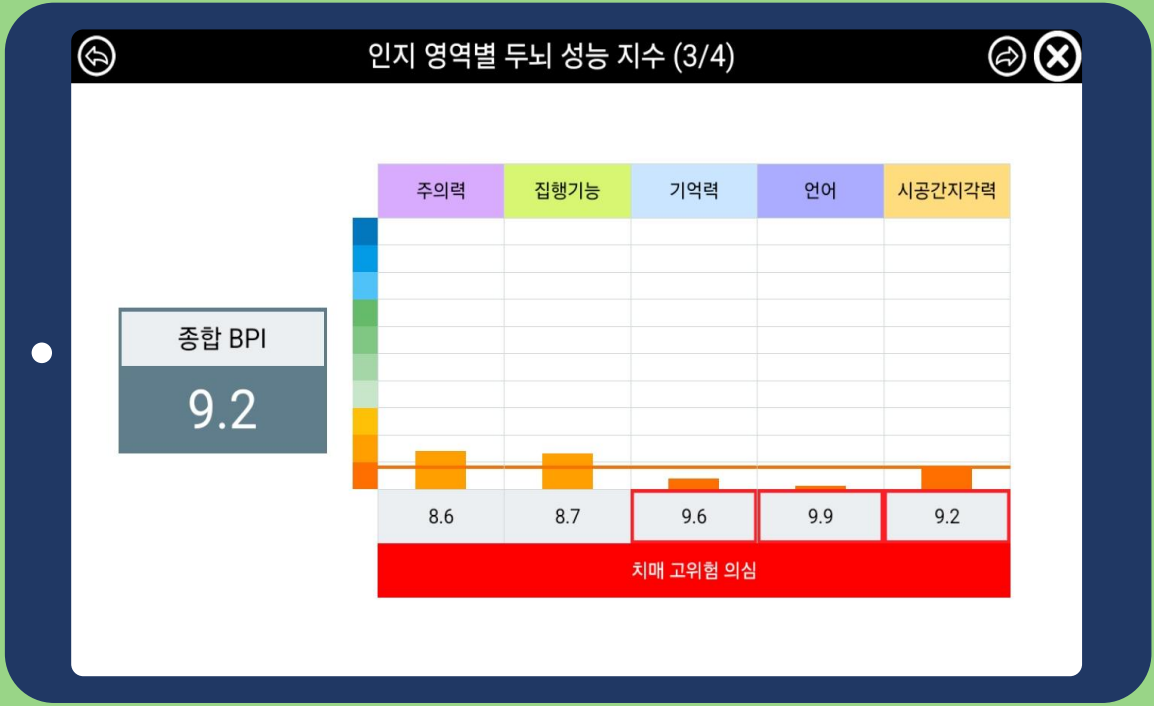

"5가지 인지 영역별 BPI 확인"

Mind Rx 게임들은 다중 인지 영역을 자극합니다!

게임 별로 8개의 활동영역으로 나누어 표기 되지만 5가지 인지영역으로도 나눕니다!

■ 인지검사 결과 분석표 보기

“전체적인 치매 위험도 확인”

■ 달력시스템 이해하기

오늘 날짜 또는
선택한 날짜

해당 날짜에 4개의
게임 중 몇 개를
했는지 표시

한번이라도 훈련한
게임은 모두 ⭐로 표시

훈련달력 확인하기

새로운 게임을 배우는 것도 중요하지만 복습이 무엇보다도 중요합니다!

훈련달력으로 꾸준히 복습해 주세요!

■ 게임 하기

"도움말은
게임이해나
설명을 위해 사용"

〈5가지 인지영역〉

★ Attention
주의력
★ Frontal-executive function
전두엽 집행기능
★ Visuospatial Perception
시공간지각력
★ Memory 기억력
★ Language 언어

BrainAcademy

■ 게임 하기

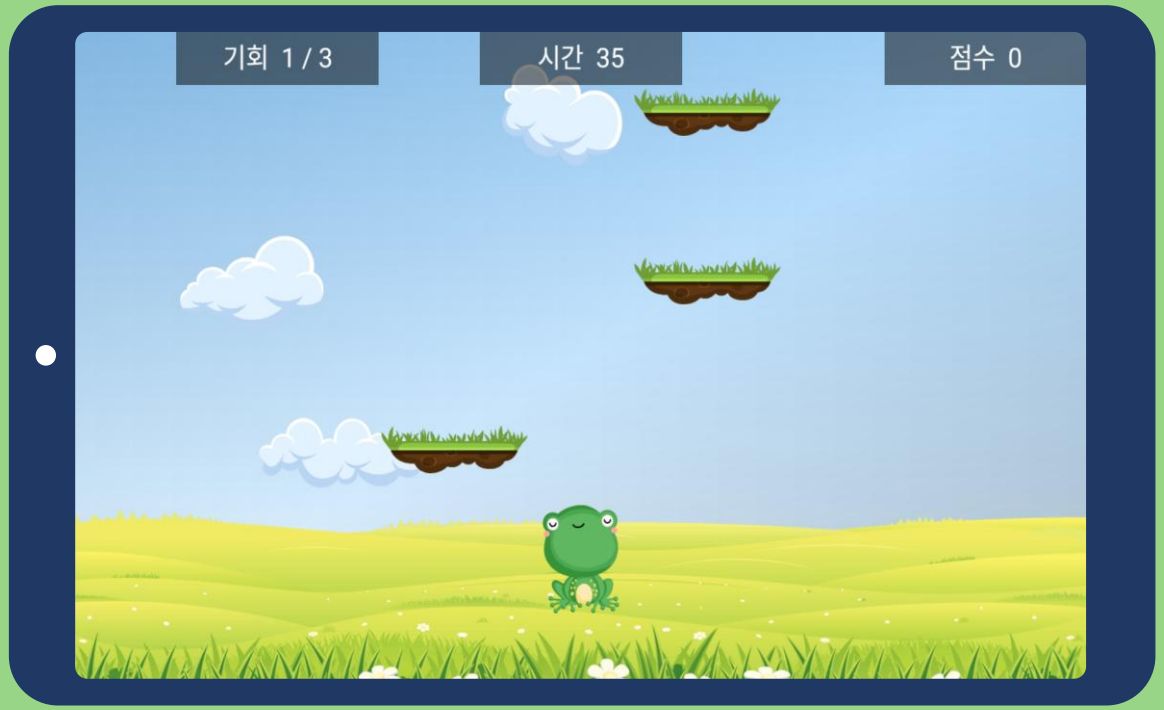

"게임별로
기회나 제한시간
상이"

BrainAcademy

■ 게임 하기

"게임이 종료되면
점수와 BPI에 따른
그래프 표시"

"다시하기 버튼이나
왼쪽 상단 ⊗ 버튼으로
전체 게임으로 이동"

"오른쪽 상단 버튼으로
게임 BIP 확인가능"

■ 게임 하기

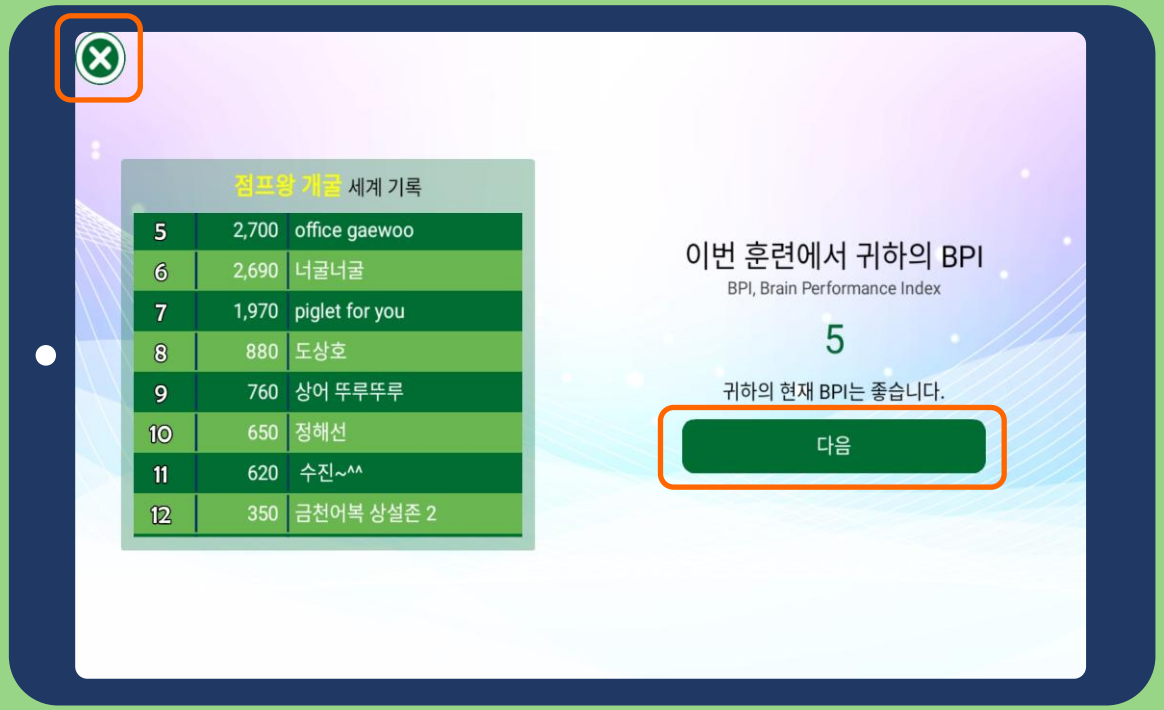

"wifi 연결 시
세계기록 확인 가능"

"왼쪽 상단 ⊗ 버튼으로
전체 게임으로 이동"

"다음 버튼으로
다음 화면 이동"

■ 게임 하기

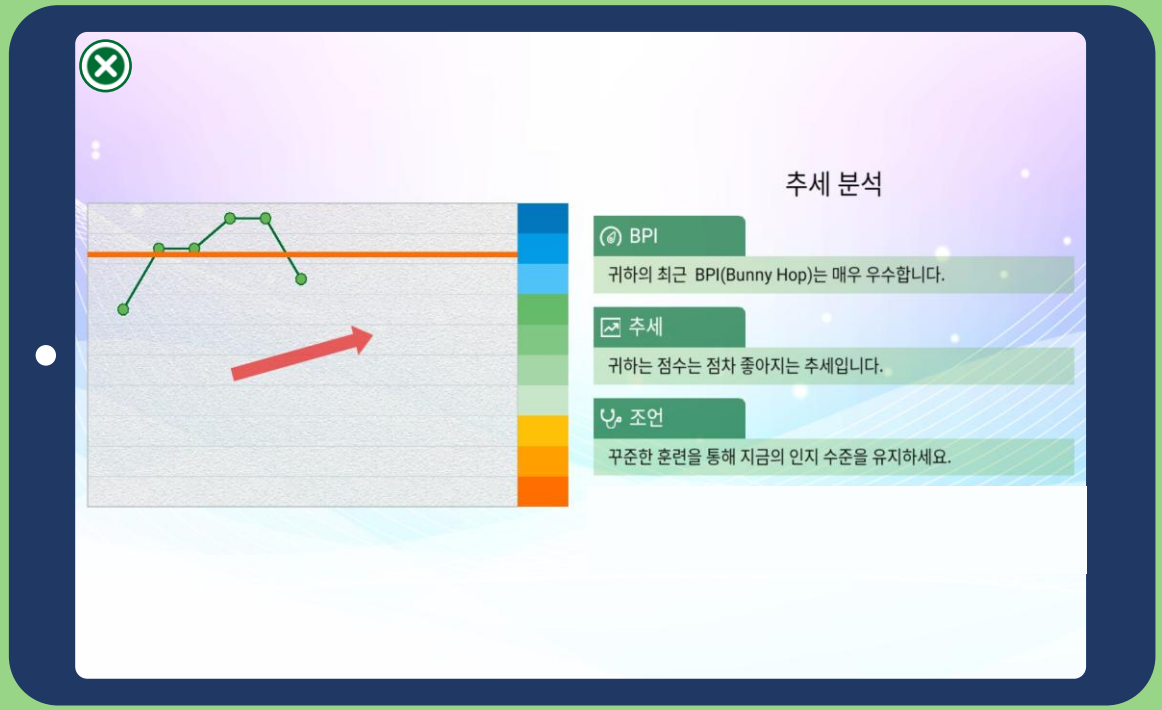

"지속적으로
훈련이 진행되면
추세를 분석하여
조언"

"왼쪽 상단 ⊗ 버튼으로
전체 게임으로 이동"

BrainAcademy

■ 게임 구성

"8개 영역의 게임이
한 피리어드로 구성 "

"총 15개의 피리어드
120개의 게임 "

■ 마인드 알엑스 업데이트 하기

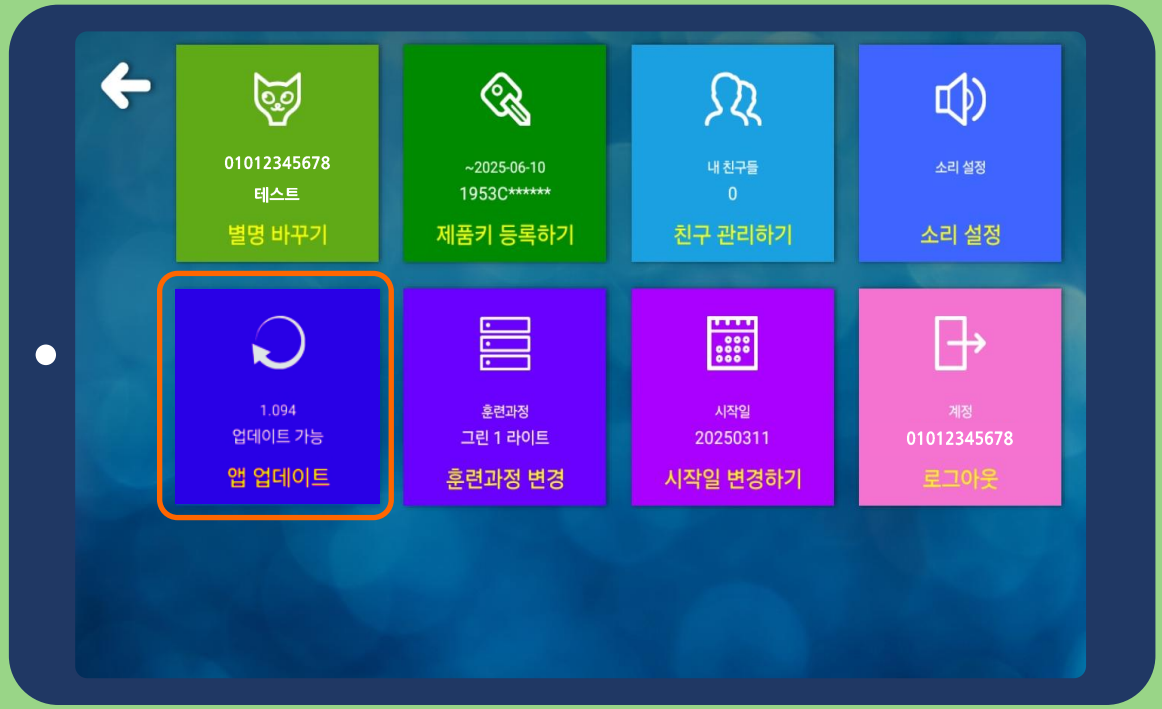

- “업데이트가 필요한 경우 설정 화면 앱 업데이트 버튼 활성화”

- “앱 업데이트 버튼 누르면 mindrx.care 다운로드 화면으로 이동”

BrainAcademy

마인드 알엑스 업데이트 하기

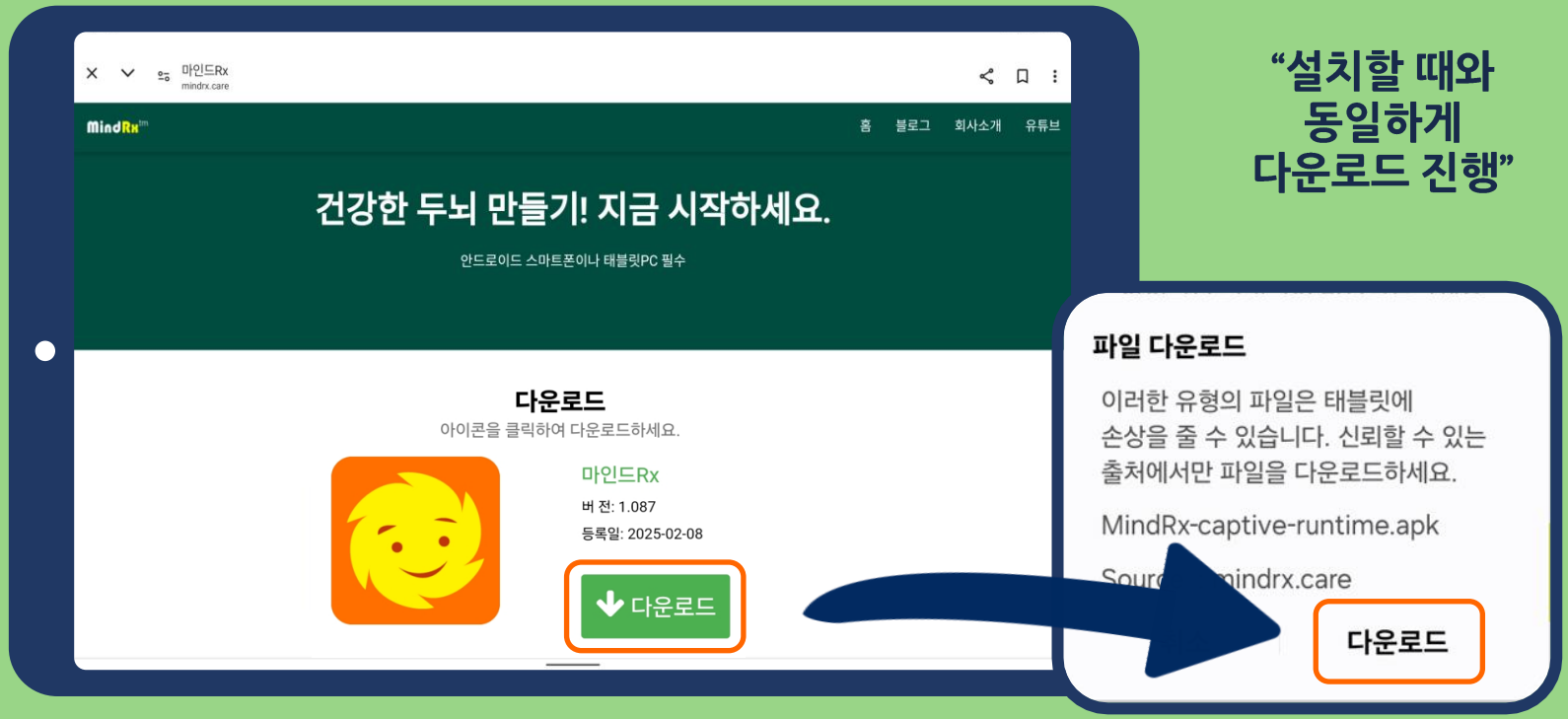

“설치할 때와 동일하게 다운로드 진행”

마인드 알엑스 업데이트 하기

"다운로드 완료메시지
또는 내파일에서
업데이트 진행"

"출처를 알 수 없는
앱 설치 무시하고 설치"

마인드 알엑스 업데이트 하기

"업데이트가 완료되면 앱 열기"

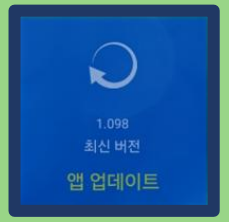

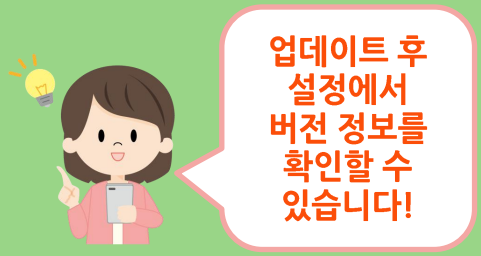

■ 자주하는 질문

Q. 화면을 눌렀는데 터치가 안되네요??

A. 다른 손으로 태블릿을 잡고 있는지 확인해주세요.

Q. 선이 잘 안 그려지는데 어떻게 하나요??

A. 손이 너무 건조하거나 태블릿이 너무 더러운 경우 선이 안 그려질 수 있어요.

■ 자주하는 질문

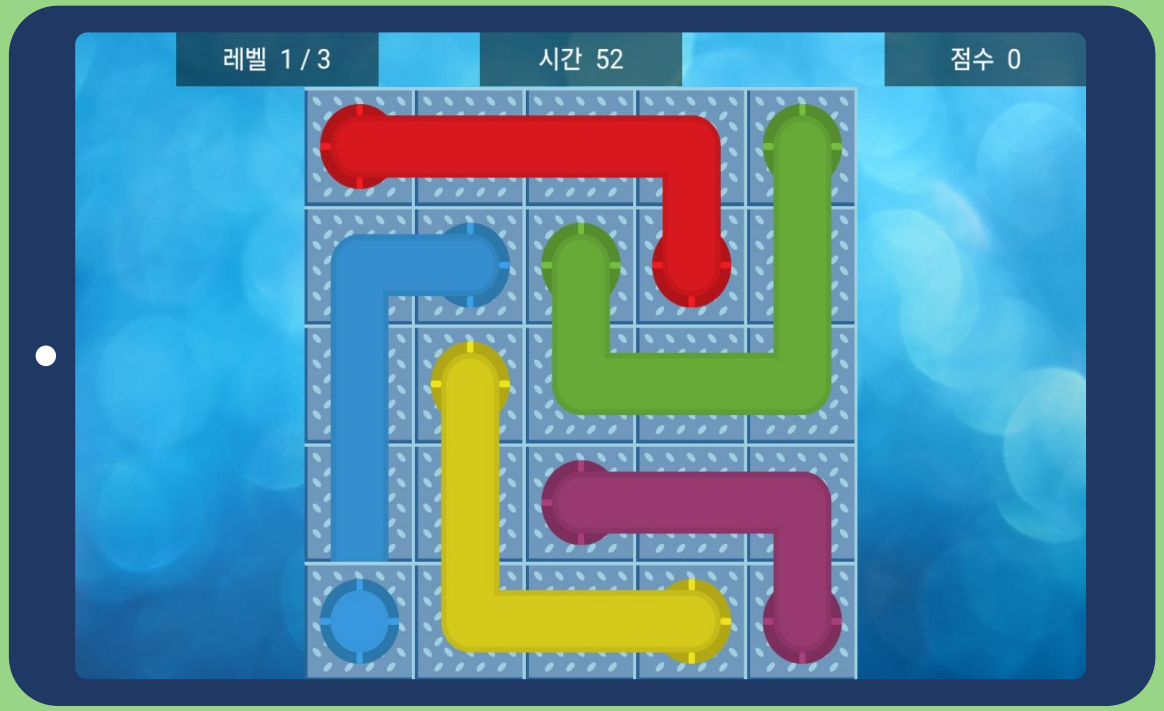

Q. 게임이 넘어가지 않는데 어떻게 하나요??

A. 끝까지 연결이 되지 않은 부분이 있는지
조금이라도 다른 부분이 있는지
확인해주세요.

ex. 배관의 달인
철도재벌
다리 건설가
기묘한 사진관

BrainAcademy

■ 오류 발생 매뉴얼

앱이 다운되는 등 오류가 발생할 경우
먼저 해야 할 일은 무엇일까요?

1. 열려 있는 모든 앱 닫기
2. 로그인& 로그아웃 다시 해보기
3. **전원 끄기&켜기**

※ 앱을 너무 장시간 사용하면 오류가 발생할 가능성이 높아집니다.
최소 하루에 한 번 리부팅(전원 껐다 켜기)해서 사용해주세요!

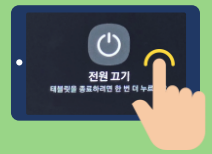

■ 마인드 알엑스 삭제 하기

앱을 삭제하면 모든 기록이 삭제됩니다.
앱을 다시 설치해 이용하려면
아이디와 비밀번호를 기억하고 있어야 합니다.

"홈 화면 또는 앱스 화면의 MindRx 앱 아이콘을 길게 눌러서 설치 삭제"

앱을 삭제하고 다시 설치하면 새로운 기기로 인식하여 문제가 발생할 수 있으니 정말 필요한 경우가 아니면 삭제하지 않습니다!

BrainAcademy

■ 주의사항

마인드 알엑스 앱은
제품키 1개로
1개의 기기에서만
사용할 수 있습니다!

여러 기기에서
사용을 원할 경우
제품키를 추가로
구입하여야 합니다!

※ 기기 하나로 로그아웃 & 로그인하여 여러 명의 이용자가
사용하는 것은 가능합니다!

BrainAcademy

마인드 알엑스

앱 사용료 문의
카카오톡 채널 - 마인드 알엑스
brainacademy21@gmail.com