

Términos y condiciones de uso

Alcance

Los presentes **Términos y Condiciones** son aplicables a los activos digitales y a otros productos relacionados con nuestra aplicación Copado.

El registro y uso de los Servicios de Copado por parte de un usuario (en adelante el/los “Usuario/s”) indica la aceptación absoluta de los presentes Términos y Condiciones y de la Política de Privacidad.

El acceso a los Servicios de Copado es libre y gratuito. El Usuario garantiza y declara ser mayor de 18 años, y/o en su caso, que tiene la expresa autorización de sus padres o de sus tutores para poder acceder al mismo y que es competente para entender y aceptar sin reservas las obligaciones, afirmaciones, representaciones y garantías establecidas en estos Términos y Condiciones. Por su parte, el equipo de Copado, en adelante “el Administrador”, deslinda su responsabilidad en el caso de no ser veraz la información suministrada al respecto.

Y advierte que cualquier violación detectada será sancionada con la expulsión de los Servicios de Copado. El staff también puede resolver la expulsión de un (o mas) usuario/s si se sospecha un uso indebido de nuestros servicios, algún abuso en uso del servicio y/o recursos que provee el mismo así como cualquier otro motivo que crea puede representar un peligro y/o vulnerabilidad hacia nuestro servicio y/o los usuarios.

Usuarios, obligaciones, responsabilidad y condiciones

El Usuario deberá respetar estos Términos y Condiciones de Uso de nuestros servicios. Las infracciones por acción u omisión de los presentes Términos y Condiciones de Uso generarán el derecho a favor del Administrador de suspender al Usuario que las haya realizado.

El Usuario se obliga a usar los Servicios de Copado de conformidad con estos Términos y Condiciones, en forma correcta y lícita. En caso contrario, el Administrador podrá suspender la cuenta del Usuario, por considerarlo: violatorio de estos Términos y Condiciones y/o de la Política de Privacidad de estos, ofensivo, ilegal, violatorio de derechos de terceros, contrario a la moral y buenas costumbres y amenaza la seguridad de otros Usuarios.

Sin embargo, esta posibilidad no implica necesariamente que el contenido de toda la información disponible en los Servicios de Copado haya sido revisado.

El Usuario se compromete a:

- No acceder a datos restringidos o a intentar violar las barreras de seguridad para llegar a ellos.

- No realizar búsquedas de vulnerabilidades o explotación de estas para cualquier fin.
- No divulgar información acerca de la detección de vulnerabilidades encontradas en los Servicios de Copado.
- Comunicar al Administrador toda información a la que tenga acceso que pudiera implicar un compromiso a la seguridad de la información o los Servicios de Copado.

La adecuada utilización de todos los recursos de Internet es, sin excepción, de entera responsabilidad del Usuario de los Servicios de Copado.

Actividades prohibidas

Las siguientes actividades se encuentran expresamente vedadas, sin perjuicio de las prohibiciones generales expuestas anteriormente:

- Hostigar, acosar, amenazar, acechar, realizar actos de vandalismo hacia otros Usuarios.
- Infringir los derechos a la intimidad de otros Usuarios.
- Solicitar información personal identificable de otros Usuarios con el propósito de hostigar, atacar, explotar, violar la intimidad de los mismos;
- Publicar de manera intencionada o con conocimiento injurias o calumnias;
- Publicar, con el intento de engañar, contenido que es falso o inexacto;
- Intentar usurpar la identidad de otro Usuario, representando de manera falsa su afiliación con cualquier individuo o entidad, o utilizar el nombre de otro Usuario con el propósito de engañar;
- Promover, defender o mostrar pornografía, obscenidad, vulgaridad, blasfemia, odio, fanatismo, racismo y/o violencia.

En caso de sufrir alguna de estas situaciones, deberá comunicarse con el Administrador a través de copado.app@gmail.com y/o reportar al usuario infractor como se explicara más adelante.

Uso General a través de cuenta en los Servicios de Copado

Requiere inscripción previa a través de un formulario en línea que deberá ser completado por el Usuario. De esta forma las personas podrán inscribirse y crear una contraseña que les permitirá acceder a la plataforma.

La información personal suministrada por el Usuario al momento de inscribirse en el sitio web está protegida con una clave y sólo podrá ser modificada por el mismo Usuario.

El sitio web se reserva el derecho de realizar validaciones con relación a la información brindada por el Usuario al momento de la inscripción. En caso de que la información brindada no pueda validarse, el Administrador se reserva el derecho de no dar de alta a ese Usuario.

Al momento de la inscripción, el Usuario asume el compromiso y la responsabilidad de:

- No proporcionar información personal falsa ni crear cuentas a nombre de terceros.
- No crear más de una cuenta personal.
- No crear otra cuenta sin permiso expreso del Administrador, en caso de que este último haya inhabilitado la cuenta original.
- Mantener la información de contacto exacta y actualizada.
- No compartir la contraseña ni permitir a otra persona acceda a su cuenta.

El Usuario se compromete a notificar al Administrador ante cualquier uso no autorizado de su clave.

El Administrador se reserva el derecho de rechazar cualquier solicitud de inscripción o de cancelar un registro previamente aceptado.

Propiedad intelectual

La expresión de ideas, procedimientos, métodos de operación y conceptos matemáticos así como las marcas, avisos, nombres comerciales, publicidad, dibujos, diseños, logotipos, textos, entre otros, que aparecen en los Servicios de Copado son propiedad del Administrador, excepto cuando se declare lo contrario.

Modificación de los Términos y Condiciones

El Administrador se reserva el derecho de modificar estos Términos y Condiciones en cualquier momento.

Enlaces con otros sitios, productos y servicios

Los Servicios de Copado pueden contener enlaces hacia sitios, productos y/o servicios de terceros, no obstante, el Administrador no administra ni controla esos sitios, productos y/o servicios y no es responsable de sus contenidos ni de cualquier daño y perjuicio que tales contenidos, productos y servicios pudieran causar, por lo que se recomienda la lectura de los Términos y Condiciones de cada uno de ellos.

Asimismo, los Servicios de Copado utilizan información provista directamente por los Usuarios, información suministrada por terceros.

En este último caso, El Administrador no es responsable por los daños y/o perjuicios que pudieran generarse por errores en la información cedida por terceros.

Consentimiento

Al utilizar nuestro servicio, registrar una cuenta, usted acepta estos Términos y condiciones de uso.

Eliminar mis datos

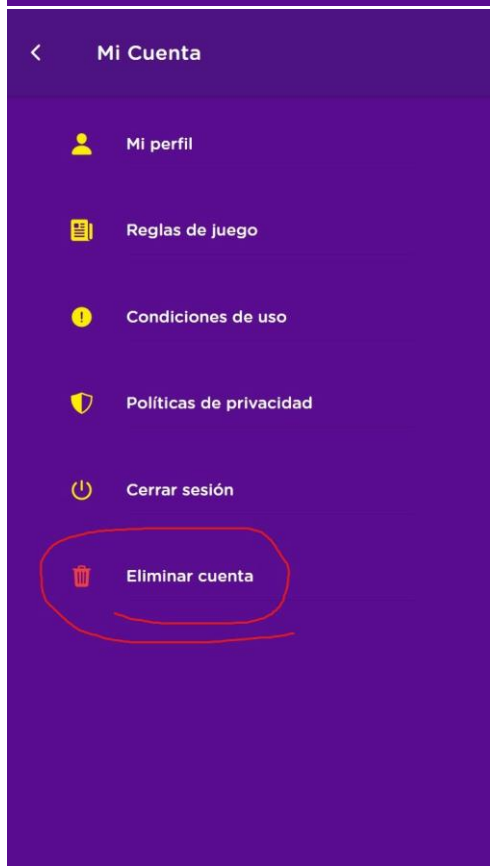
El equipo de copado se compromete a mantener vías habilitadas para la que el Usuario pueda solicitar la eliminación de sus datos de los Servicios de Copado. Actualmente existen dos vías para solicitar la eliminación de sus datos personales. La primera vía es hacerlo de forma automática desde nuestra app realizando los siguientes pasos:

1. Acceda a la APP de copado con la cuenta que deseas eliminar.
2. Desde la pantalla de inicio, en la pestaña de partida rápida, oprima sobre su foto de perfil para acceder a las opciones.
3. Una vez en opciones seleccione la opción “Mi cuenta”.
4. Una vez en Mi cuenta seleccione la opción “Eliminar cuenta”
5. Deberá ver un cartel de confirmación de eliminación de cuenta. Si desea eliminarla debe confirmar la eliminación. Recuerde que una vez eliminados sus datos no será posible recuperarlos.
6. Si confirma la eliminación y esta se realiza de exitosa, su sesión será cerrada y ya no será posible acceder con su cuenta a no ser que vuelva a registrarse.

Imágenes ilustrativas del paso a paso en la v0.1.38

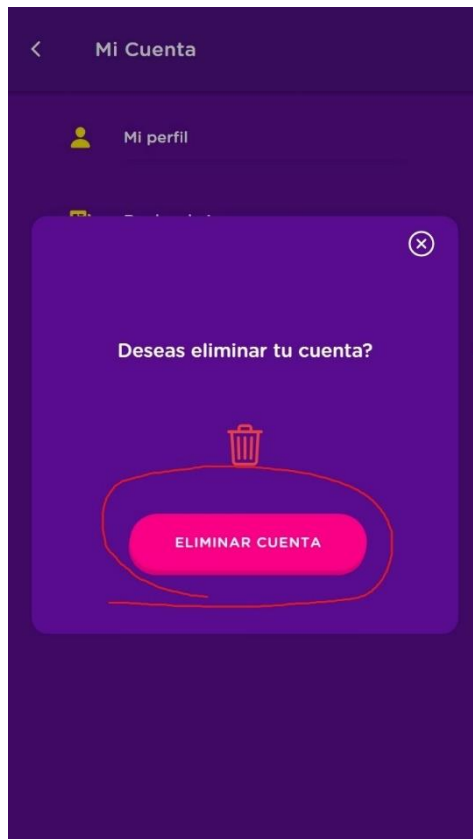


Paso 2: Ingresar a opciones.



Paso 3: Opciones

Paso 4: Mi cuenta



Paso 5: Confirmar eliminación.

Una segunda opción para eliminar la cuenta es enviar un correo a copado.app@gmail.com con el asunto “Deseo eliminar esta cuenta” escrito desde el mail asociado con la cuenta que desea eliminar. El staff se pondrá en contacto con usted lo antes posible para validar su identidad y proceder con la eliminación.

Reportar a un usuario

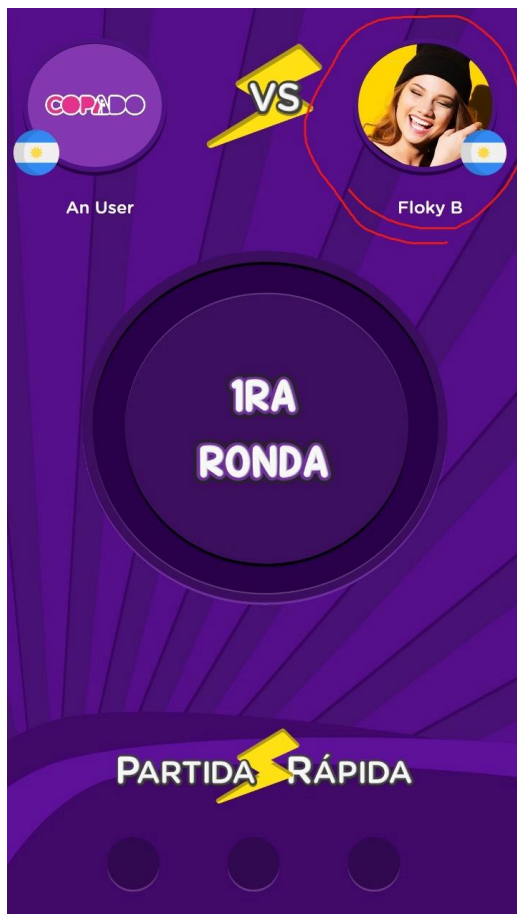
Copado ofrece métodos de reporte de usuarios, si usted se topa con uno o mas usuarios que considera han violado alguna de nuestras políticas y/o condiciones de uso puede reportarlo de la siguiente manera (según el área donde se encuentre).

Reportar durante una partida rápida:

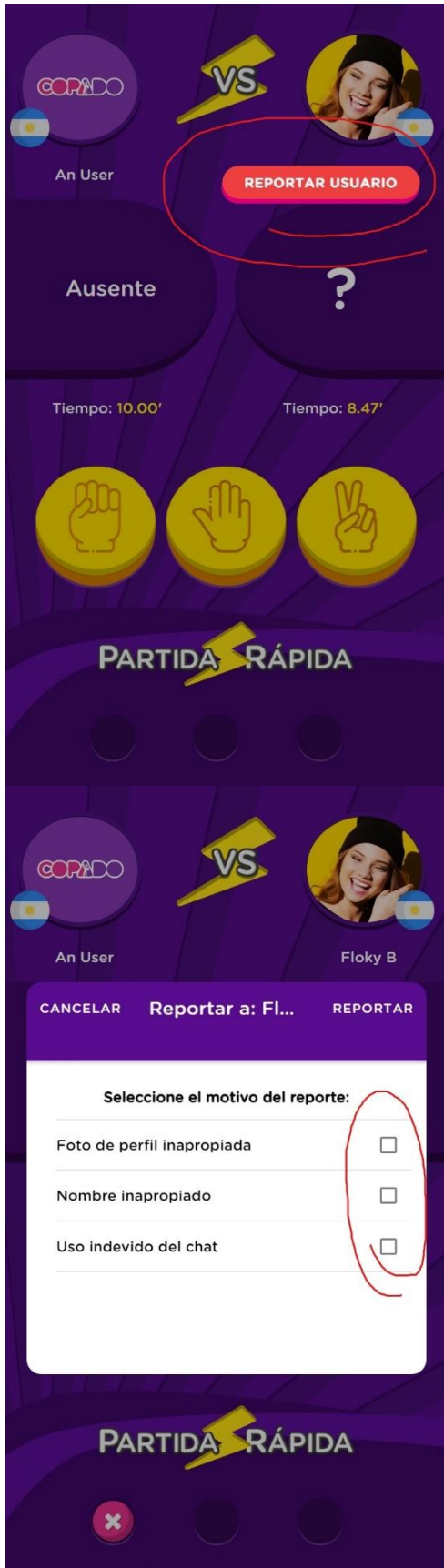
Si se encuentra en una partida rápida y desea reportar a un usuario usted debe:

1. Oprimir sobre la foto de perfil del usuario a reportar.
2. Oprimir el botón “Reportar usuario”.
3. Seleccionar los motivos del reporte.
4. Seleccionar la opción confirmar.
5. Si todo salió bien recibirá un cartel informándole que el reporte se realizo con éxito.

Imágenes ilustrativas sobre cómo realizar un reporte desde partida rápida a partir de la v0.1.38:



Paso 1



Paso 2

Paso 3



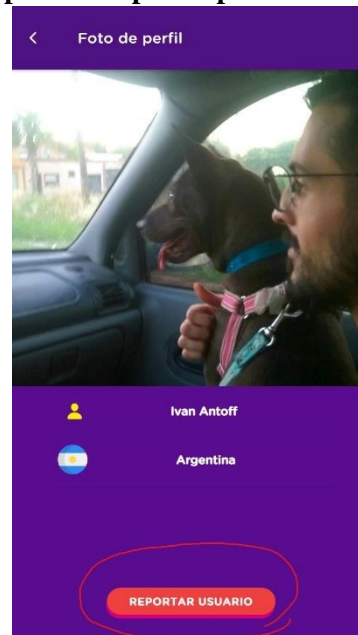
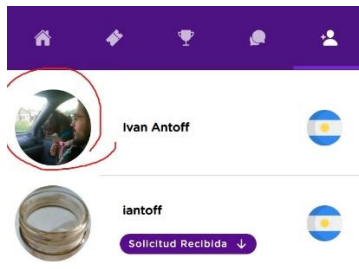
Paso 4

Reportar desde Amigos:

Si se encuentra en la pestaña de amigos y desea reportar a un usuario (sin importar si la solicitud de amistad se encuentra aprobada o pendiente de aprobación) y desea reportar a un usuario usted debe:

1. Oprimir sobre la foto de perfil del usuario a reportar.
2. Oprimir el botón “Reportar usuario”.
3. Seleccionar los motivos del reporte.
4. Seleccionar la opción confirmar.
5. Si todo salió bien recibirá un cartel informándole que el reporte se realizó con éxito.

Imágenes ilustrativas sobre cómo realizar un reporte desde partida rápida a partir de la

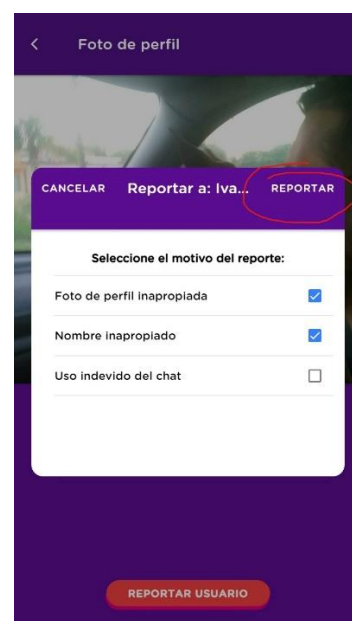


v0.1.38:

Paso 1



Paso 2



Paso 3

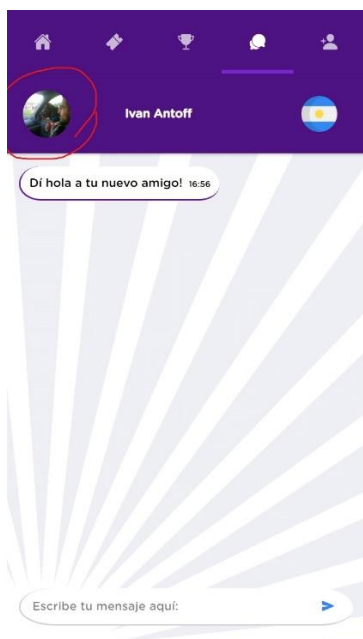
Paso 4

Reportar desde Chat:

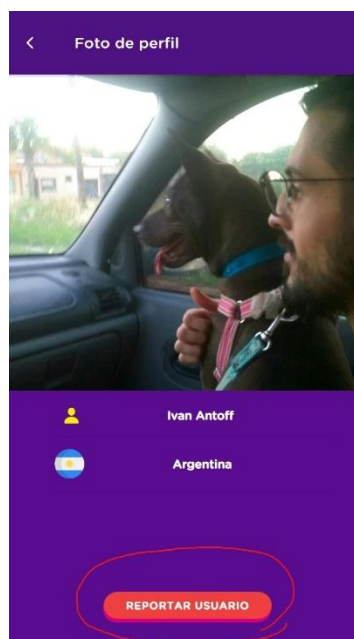
Si se encuentra en chateando con un usuario y usted desea reportar a un usuario usted debe:

1. Oprimir sobre la foto de perfil del usuario a reportar.
2. Oprimir el botón “Reportar usuario”.
3. Seleccionar los motivos del reporte.
4. Seleccionar la opción confirmar.
5. Si todo salió bien recibirá un cartel informándole que el reporte se realizó con éxito.

Imágenes ilustrativas sobre cómo realizar un reporte desde partida rápida a partir de la v 0.1.38:



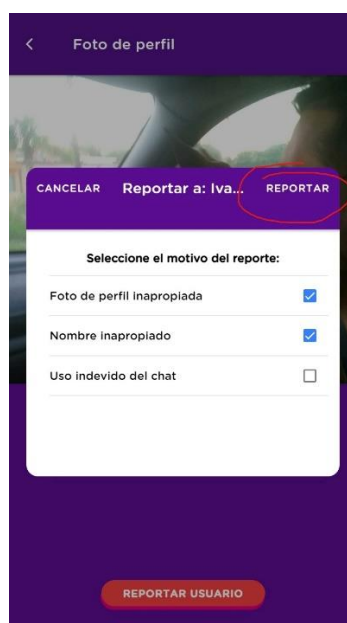
Paso 1



Paso 2



Paso 3



Paso 4