

FRIGIDAIRE GALLERY

FGGH3047V D/F

ACIER INOXYDABLE
Anti-trace de doigts

ACIER INOXYDABLE NOIR
Anti-trace de doigts



COULEURS
OFFERTES

D
Inox
noir

F
Inoxydable

CARACTÉRISTIQUES EXCLUSIVES

Préparez des repas plus sains et délicieux grâce à Air Fry.

Toute la saveur sans la culpabilité. Air Fry vous permet de préparer des repas plus sains et délicieux pour toute la famille, directement dans votre four.

Table de cuisson flexible à cinq brûleurs.

Bénéficiez d'une grande variété de cuisson. La table de cuisson dispose d'un brûleur d'une puissance de 18 000 BTU pour une cuisson rapide, un brûleur à mijoter de 5 000 BTU pour les mets délicats et les sauces et un brûleur ovale de 10 000 BTU idéal pour votre plaque de cuisson.

Cuisson plus rapide et uniforme avec True Convection.

Obtenez une cuisson plus rapide et plus homogène sur grilles multiples grâce à une convection par ventilateur puissant et à un troisième élément chauffant qui fait circuler l'air chaud à travers le four.

Brûleur à cuisson accélérée

Préparez vos repas plus rapidement grâce à notre puissant brûleur de 18 000 BTU.

CUISINIÈRE AUTONOME

GAZ DE 30 PO

DIMENSIONS DU PRODUIT

Hauteur (max.) 36 5/8 po

Largeur 29 7/8 po

Profondeur (incl. la poignée) 29 po

DAVANTAGE DE CARACTÉRISTIQUES CONVIVIALES

Option de nettoyage rapide à la vapeur

Nettoyage léger du four en 30 minutes, sans produits chimiques, sans odeurs et rapide.

Préservez la beauté de votre table de cuisson.

Nos brûleurs à gaz sont maintenant plus faciles à enlever et à nettoyer.

Plaque chauffante incluse

Commencez immédiatement à préparer les plats préférés de votre famille comme les crêpes ou les quesadillas sur le brûleur ovale central, car la plaque de cuisson est fournie avec la cuisinière.

Préchauffage rapide

Commencez la cuisson en quelques minutes avec Quick Preheat.

Optimisez votre cuisine avec une apparence encastrable

Pour donner l'apparence d'une cuisinière encastrée, sans avoir à réagencer. Cette cuisinière à commandes frontales se loge facilement dans votre espace pour cuisinière de 30 po.

Trousse de remplissage arrière incluse

Notre trousse de remplissage arrière vous aidera à combler tout espace entre le dos de la cuisinière et votre dossier.

Garantie d'ajustement Frigidaire

Nous promettons que votre nouvelle cuisinière Frigidaire Gallery^{MD} à commandes frontales de 30 po entrera dans votre espace pour cuisinière, ou nous rembourserons jusqu'à 100 \$ en travaux professionnels pour modifier le comptoir.

Smudge-Proof^{MD} en acier inoxydable

Résiste aux traces de doigts et se nettoie facilement.

BRÛLEURS

BTU

Avant droit	18 000
Arrière droit	5 000
Avant gauche	14 000
Arrière gauche	9 500
Central ovale	10 000

FGGH3047V D/F

CUISINIÈRE AUTONOME

GAZ DE 30 PO

FRIGIDAIRE
GALLERY

CARACTÉRISTIQUES

Système de minuterie/commandes du four	Commandes Express-Select ^{MD}
Type de surface	Porcelaine noire
Brûleurs supérieurs à reniflard	Oui
Grilles	Bord à bord en fonte fini mat
Fenêtre	Extra large
Finition extérieure des portes	Smudge-Proof ^{MC} en acier inoxydable Acier (D/F)
Conception des poignées	Acier inoxydable (D/F)
Finition extérieure (panneaux latéraux)	Noir
Système de convection	Convection véritable
Système de nettoyage du four	Autonettoyant
Fonctionnalité du tiroir	Rangement

COMMANDES DU FOUR

Cuisson	Oui
Gril	Oui
Fonction convection Effortless ^{MC}	Oui
Cuisson/gril à convection	Oui
Rôtissage à convection	Oui
Préchauffage rapide	Oui
Réchaud	Oui
Démarrage différé	Oui
Autonettoyant	2, 3, 4 heures
Nettoyage à la vapeur	Oui
Option de nettoyage rapide	Oui
Nettoyage différé	Oui
Arrêt automatique du four	12 heures
Verrouillage du four	Oui

CARACTÉRISTIQUES DE LA SURFACE DE CUISSON

Élément avant droit (BTU)	18 000
Élément arrière droit (BTU)	5 000
Élément avant gauche (BTU)	14 000
Élément arrière gauche (BTU)	9 500
Brûleur central ovale (BTU)	10 000

CARACTÉRISTIQUES DU FOUR

Capacité (pi ³)	5,6
Éclairage du four	1
Configuration des grilles	3 supports robustes
Système de cuisson	Technologie de cuisson homogène
Système de grillage	Vari-Broil ^{MC} (haut/bas)
Élément de cuisson/élément de gril (watts)	18 000/13 500
Grilles de tiroir	

SPÉCIFICATIONS

Intérieur du four (H x L x P)	20-5/8 po x 24-3/8 po x 19-1/8 po
Emplacement du raccordement électrique	Arrière inférieur gauche
Emplacement du raccordement à gaz	Arrière inférieur droit
Tension nominale	120 V/60 Hz/5A
Ampères à 120 V	5
Poids d'expédition (approx.)	220 lb

ACCESSOIRES OPTIONNELS


Trousse de conversion au gaz LP	PN ^o GRLP4.
Plaque chauffante	inclus

DIMENSIONS DU PRODUIT

A - Hauteur (max.)	36 5/8 po
B - Largeur	29 7/8 po
C - Profondeur (incl. la poignée)	29 po
Profondeur avec porte ouverte à 90°	47 po

DIMENSIONS DES DÉCOUPES DU MEUBLE

Hauteur (standard)	36 po
Largeur (min.)	30 po



Remarque : Aux fins de planification seulement. Consultez systématiquement les codes locaux et nationaux d'électricité, de gaz et de plomberie. Pour des instructions d'installation détaillées, reportez-vous au guide d'installation du produit sur frigidaire.ca.

Spécifications sujettes à modification. Informations sur les accessoires offertes en ligne sur frigidaire.ca

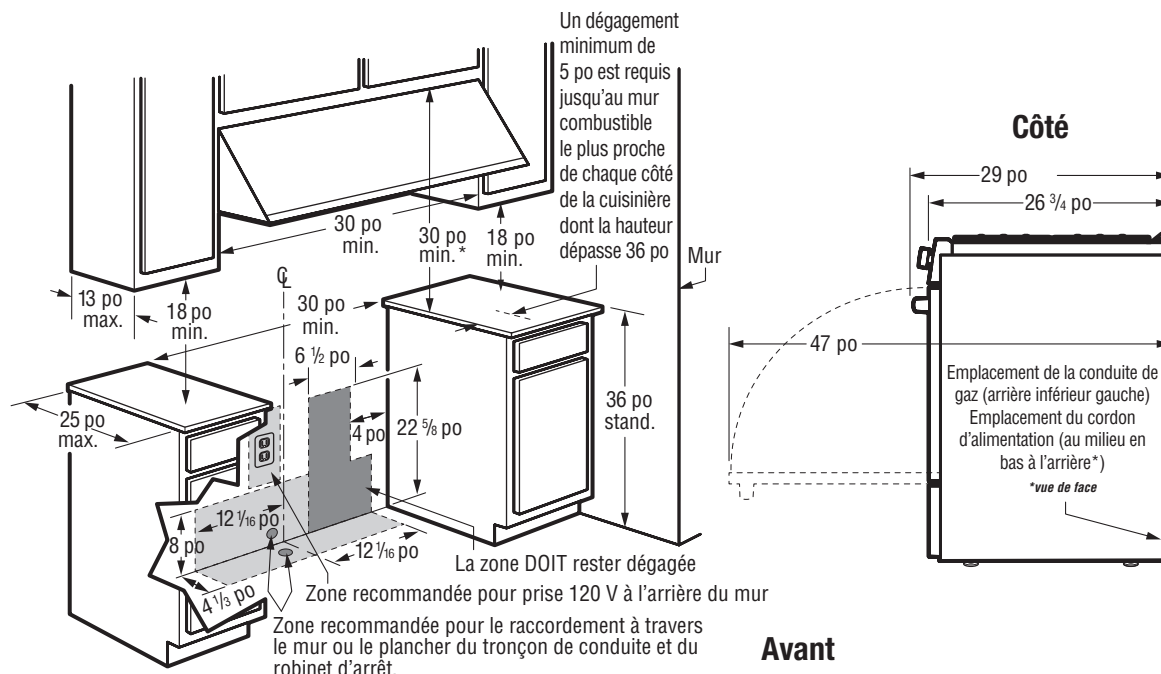
FRIGIDAIRE

É.-U. • 10200 David Taylor Drive • Charlotte, NC 28262 • 1-800-FRIGIDAIRE • frigidaire.com
CANADA • 5855 Terry Fox Way • Mississauga, ON L5V 3E4 • 1-800-265-8352 • frigidaire.ca

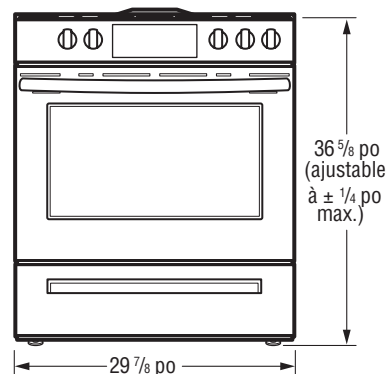


FGGH3047V 08/19

© 2019 Electrolux Home Products, Inc.



Remarque : Un dégagement minimum de 30 po entre le dessus de la surface de cuisson et le bas de l'armoire en bois ou en métal installée au-dessus et non protégée; ou un dégagement minimum de 24 po lorsque la partie inférieure de l'armoire en bois ou en métal au-dessus est protégée par au moins 1/4 po de carton ignifuge recouvert avec au moins une tôle d'acier MGS no 28, de l'acier inoxydable de 0,015 po, de l'aluminium de 0,024 po ou du cuivre de 0,020 po. Un dégagement de 0 po minimum pour l'arrière de la cuisinière. Afin d'éviter les dommages matériels, les risques d'incendie et les coupures indésirables dans les plans de travail et les armoires, veuillez respecter toutes les exigences en matière de dimensions fournies plus haut.



SPÉCIFICATIONS D'INSTALLATION

- Poids d'expédition du produit (approx.) - 220 lb
- Tension nominale - 120 V / 60 Hz / 5 A
- Ampères à 120 V = 5 A
- Consultez systématiquement les codes locaux et nationaux d'électricité et de gaz.
- Assurez-vous que les revêtements muraux autour de la cuisinière peuvent résister à la chaleur générée par cette dernière.
- Le linoléum ou tout autre revêtement de sol synthétique situé sous la cuisinière doit être capable de résister à une chaleur minimale de 90 °F (32 °C) au-dessus de la température ambiante sans rétrécir, se déformer ou se décolorer. Tapis isolant ou contreplaqué de 1/4 po d'épaisseur requis entre la cuisinière et un plancher recouvert de moquette.
- Ne pas obstruer la circulation de l'air de combustion au niveau de l'évent du four ni autour de la base ou sous le panneau avant inférieur de la cuisinière. La cuisinière exige de l'air frais pour une combustion adéquate au niveau du brûleur.
- N'installez pas l'appareil sous une hotte ou un rideau d'air à soufflage vers le bas ou au-dessus de la tête.
- La cuisinière est livrée avec un régulateur d'usine de 3/4 po.
- La cuisinière est convertible au gaz LP. (Trousse de conversion pour le gaz LP offerte en option.)

- Le sol sous la cuisinière DOIT être solide et de niveau.
- Les armoires au-dessus ne doivent pas dépasser une profondeur maximale de 13 po.
- La distance horizontale minimale absolue entre les armoires installées de part et d'autre au-dessus de l'appareil ne doit pas être inférieure à la largeur maximale de l'appareil.
- La cuisinière peut être installée au ras du mur avec un dégagement arrière minimum de 0 po.
- Un dégagement minimum est requis (entre le bord supérieur de la cuisinière et le mur combustible le plus proche de chaque côté de la cuisinière dont la hauteur dépasse 36 po) selon la plus grande puissance nominale du brûleur sur la surface de cuisson.
- Afin de réduire les risques d'incendie en cas d'utilisation d'armoires au-dessus, installez une hotte de ventilation, qui permettra d'évacuer la chaleur de façon horizontale, à un minimum de 5 po des armoires.
- Afin d'éviter les dommages matériels, les risques d'incendie et les coupures indésirables dans les plans de travail et les armoires, veuillez respecter toutes les exigences en matière de dimensions fournies.

ACCESSOIRES OPTIONNELS

- Trousse de conversion au gaz LP - (PN° GRLP4).
- Plaque chauffante - (incluse).



Remarque : Aux fins de planification seulement. Consultez systématiquement les codes locaux et nationaux d'électricité, de gaz et de plomberie. Pour des instructions d'installation détaillées, reportez-vous au guide d'installation du produit sur frigidaire.ca.
Spécifications sujettes à modification. Informations sur les accessoires offertes en ligne sur frigidaire.ca