



BMW X4 xDrive30d

Pakiet sportowy M

390 500 zł



Link do Twojego BMW

https://configure.bmw.pl/pl_PL/configid/b16qo1z2

Zewnqtrz



Biel alpejska (P0300)

0 zł



20" aluminiowe obręcze M Double-spoke 699 Jet Black z ogumieniem Runflat (S01YX)

7 600 zł

Element wybranego wariantu modelu

Wewnątrz



Sensatec Black perforowany skórzana ekologiczna (FKHSW)

0 zł



Listwy ozdobne M Aluminium Rhombicle z listwą akcentową w perłowym chromie (S04KN)

0 zł

Element wybranego wariantu modelu

Pakiety & Opcje

OPCJE

BEZPIECZEŃSTWO



Trójkąt ostrzegawczy / apteczka / gaśnica (S0428)

Wyposażenie standardowe

0 zł



Połączenie alarmowe (S06AF)

Wyposażenie standardowe

0 zł



System monitorowania ciśnienia opon (S02VB)

Wyposażenie standardowe

0 zł



Funkcja dezaktywacji poduszki powietrznej (S05DA)

Wyposażenie standardowe

0 zł



Śruby zabezpieczające (S02PA)

0 zł

STYLISTYKA ZEWNĘTRZNA



Pakiet aerodynamiczny M (S0715)

Element wybranego wariantu modelu

0 zł



Obramowania M Shadowline czarne na wysoki połysk (S0760)


0 zł



M Shadowline o rozszerzonym zakresie (S07M9)

1 300 zł

STYLISTYKA WNEŹRZA



Podsufitka M Anthracite (S0775)

0 zł



Galwanizowane wykończenie elementów obsługi (S04U0)

500 zł

UKŁAD JEZDNY



Zwiększony bak paliwa (S01AG)

Wyposażenie standardowe

0 zł



Zawieszenie sportowe M (S0704)

Wyposażenie standardowe

0 zł

SYSTEMY ASYSTUJĄCE



Systemy asystujące kierowcy Professional (S05AU)

11 200 zł



Asystent parkowania Plus z systemem kamer 360 (S05DN)

3 500 zł

ŚWIATŁA I WIDOCZNOŚĆ



Asystent świateł drogowych (S05AC)

Wyposażenie standardowe

0 zł



Reflektory M Shadowline (S03MF)

1 300 zł



Pakiet dodatkowych funkcji lusterek (S0430)

Wyposażenie standardowe

0 zł



Lusterko wsteczne przyciemniane automatycznie (S0431)

0 zł

Wyposażenie standardowe



Adaptacyjne reflektory LED (S0552)

0 zł

Wyposażenie standardowe

FOTELE / KOMFORT SIEDZEŃ



Elektryczna regulacja foteli przednich z pamięcią ustawień fotela kierowcy (S0459)

5 900 zł



Sportowe fotele przednie (S0481)

0 zł

Wyposażenie standardowe



Ogrzewanie foteli przednich (S0494)

2 100 zł



Podparcie lędźwiowe przód (S0488)

1 300 zł

KIEROWNICE



Ogrzewanie kierownicy (S0248)

1 400 zł



Kierownica sportowa M, skórzana (S0710)

0 zł

FUNKCJONALNE WYPOSAŻENIE



Hak holowniczy, elektryczny (S03AC)


5 600 zł



System alarmowy (S0302)

0 zł

Wyposażenie standardowe



Dywaniki welurowe (S0423)

0 zł

Wyposażenie standardowe



Szyby przednie o zwiększonej izolacji akustycznej (S03KA)

1 000 zł



Oświetlenie ambientowe (S04UR)

1 800 zł



Dostęp komfortowy (S0322)

3 200 zł

RADIO / NAWIGACJA



Radio cyfrowe DAB+ (S0654)

0 zł

Wyposażenie standardowe



BMW Live Cockpit Professional z systemem nawigacyjnym (S06U3)

6 400 zł

KOMFORT



Klimatyzacja automatyczna (S0534)

Wyposażenie standardowe

0 zł



Przyciemniana szyba tylna i tylne szyby boczne (S0420)

2 900 zł

KOMUNIKACJA ORAZ INFORMACJA



Zestaw głośnikowy HiFi (S0676)

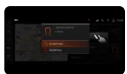
2 000 zł



Pakiet Connected Professional (S06C4)

Wyposażenie standardowe

0 zł



Obsługa za pomocą gestów (S06U8)

1 800 zł



Telefonia komfortowa z ładowaniem bezprzewodowym (S06NW)

2 200 zł

Dane techniczne

PARAMETRY SILNIKA

Moc silnika

210 kW (286 KM)*

Rodzaj paliwa

Diesel

Stopień sprężania

16,5

Pojemność skokowa

2993 cm³

Moment obrotowy

650 Nm (1500 - 2500/min)**

Skok / średnica tłoka

90 mm / 84 mm

Skrzynia biegów

Sportowa automatyczna skrzynia biegów z łopatkami

Rodzaj napędu

Napęd na cztery koła

Cylindry / zawory

6 / 4

*suma silnika spalinowego 210 kW oraz elektrycznego 8 kW

**suma silnika spalinowego 650 Nm oraz elektrycznego 25 Nm

ZUŻYCIE

Zużycie (cykl mieszany)

6,7 l/100 km

Emisja CO₂ (cykl mieszany)

175 g/km

Stacjonarny poziom hałasu / 1/min

74 db(A) / 3000/min*

Hałas przejściowy

66 db(A)*

*Wartości zmierzone zgodnie z regulaminem EKG ONZ nr 51/UE 540/2014 są zaokrąglone.

OSIĄGI I MASA

Prędkość maksymalna

245 km/h

Masa własna EU (z uwzględnieniem 75kg kierowcy)

2010 kg

Dopuszczalne obciążenie osi przód / tył

1220 kg / 1415 kg

Przyspieszenie (0-100 km/h)

5,7 s

Dopuszczalna masa całkowita

2530 kg

Pojemność zbiornika paliwa

68 litrów

Ładowność

595 kg

Maksymalna masa całkowita przyczepy z hamulcem 12% / Maksymalny pionowy nacisk na hak

2400 kg / 100 kg

Dopuszczalna masa całkowita z przyczepą bez hamulca

750 kg