



BMW X5 xDrive40d

Pakiet sportowy M Pro

491 700 zł



Link do Twojego BMW

https://configure.bmw.pl/pl_PL/configid/uw62z9va

Zewnątrz



Czarny szafir (P0475)

5 800 zł





22" aluminiowe obręcze M Double-spoke 742 (S01PQ)

Element wybranego wariantu modelu

11 300 zł

Wewnątrz






-  Sensafin Black skórzana ekologiczna z dekoracyjnym obszyciem (FKPSW) 0 zł
-  Listwy ozdobne drewno szlachetne Finline czarne z metalicznym szlifem (S04LM) 1 000 zł

Pakiety & Opcje

OPCJE

BEZPIECZEŃSTWO

-  Trójkąt ostrzegawczy / apteczka / gaśnica (S0428) 0 zł
Wyposażenie standardowe
-  Połączenie alarmowe (S06AF) 0 zł
Wyposażenie standardowe
-  System monitorowania ciśnienia opon (S02VB) 0 zł
Wyposażenie standardowe

**Zestaw naprawczy do opon (S02VC)**

Wyposażenie standardowe

0 zł

**Śruby zabezpieczające (S02PA)**

0 zł

STYLISTYKA ZEWNĘTRZNA

**Relingi dachowe M Shadowline czarne na wysoki połysk (S03MC)**

0 zł

**Pakiet aerodynamiczny M (S0715)**

Element wybranego wariantu modelu

0 zł

**Nerki BMW 'Iconic Glow' (S03DN)**

2 500 zł

**Obramowania M Shadowline czarne na wysoki połysk (S0760)**

Element wybranego wariantu modelu

0 zł

**M Shadowline o rozszerzonym zakresie (S07M9)**

Element wybranego wariantu modelu


0 zł

STYLISTYKA WNĘTRZA

**Podsufitka M Anthracite (S0775)**

Element wybranego wariantu modelu

0 zł

**Pasy bezpieczeństwa z przeszyciami w barwach BMW M (S04GQ)**

Element wybranego wariantu modelu

0 zł

UKŁAD JEZDNY

**Sportowy układ wydechowy M (S01MA)**

Element wybranego wariantu modelu

0 zł

**Sportowy układ hamulcowy M czerwony (S03M2)**

Element wybranego wariantu modelu

0 zł

**Zawieszenie adaptacyjne M (S02VF)**

Element wybranego wariantu modelu

0 zł

SYSTEMY ASYSTUJĄCE

**Systemy asystujące kierowcy (S05AS)**

Wyposażenie standardowe

0 zł

**Asystent parkowania z kamerą cofania (S05DM)**

Wyposażenie standardowe

0 zł



System bezpieczeństwa Active Protection (S05AL)

Wyposażenie standardowe

0 zł

ŚWIATŁA I WIDOCZNOŚĆ



Asystent świateł drogowych (S05AC)

Wyposażenie standardowe

0 zł



Rozszerzony pakiet lusterek zewnętrznych (S04T8)

Wyposażenie standardowe

0 zł



Reflektory M Shadowline (S03MF)

Element wybranego wariantu modelu

0 zł



Adaptacyjne reflektory LED (S0552)

Wyposażenie standardowe

0 zł

FOTELE / KOMFORT SIEDZEŃ



Elektryczna regulacja foteli przednich z pamięcią ustawień fotela kierowcy (S0459)

Wyposażenie standardowe


0 zł



Sportowe fotele przednie (S0481)

Wyposażenie standardowe

0 zł



Ogrzewanie foteli przednich (S0494)

Wyposażenie standardowe

0 zł



Podparcie lędzwiowe przód (S0488)

Wyposażenie standardowe

0 zł

KIEROWNICE



Kierownica sportowa M, skórzana (S0710)

Element wybranego wariantu modelu

0 zł

FUNKCJONALNE WYPOSAŻENIE



System alarmowy (S0302)

Wyposażenie standardowe

0 zł



Dywaniki welurowe (S0423)

Wyposażenie standardowe

0 zł



Siatka oddzielająca bagażnik (S0413)

Wyposażenie standardowe

0 zł



Oświetlenie ambientowe (S04UR)

Wyposażenie standardowe

0 zł

**Dostęp komfortowy (S0322)**

Wyposażenie standardowe

0 zł

RADIO / NAWIGACJA

**Radio cyfrowe DAB+ (S0654)**

Wyposażenie standardowe

0 zł

**BMW Live Cockpit Plus z systemem nawigacyjnym (S06U2)**

Wyposażenie standardowe

0 zł

KOMFORT

**Przyciemniana szyba tylna i tylne szyby boczne (S0420)**

3 000 zł

KOMUNIKACJA ORAZ INFORMACJA

**Zestaw głośnikowy HiFi (S0676)**

Wyposażenie standardowe

0 zł

**Personal eSIM (S06PA)**

Wyposażenie standardowe

0 zł

**Pakiet Connected Professional (S06C4)**

Wyposażenie standardowe

0 zł

**Interfejs ładowania bezprzewodowego (S06NX)**

Wyposażenie standardowe

0 zł

Dane techniczne

PARAMETRY SILNIKA

Moc silnika

259 kW (352 KM)*

Rodzaj paliwa

Diesel

Stopień sprężania

16,5

Pojemność skokowa

2993 cm³

Moment obrotowy

720 Nm (1750 - 2250/min)**

Skok / średnica tłoka

90 mm / 84 mm

Skrzynia biegów

Sportowa automatyczna skrzynia biegów z łopatkami

Rodzaj napędu

Napęd na cztery koła

Cylindry / zawory

6 / 4

*suma silnika spalinowego 250 kW oraz elektrycznego 9 kW

**suma silnika spalinowego 700 Nm oraz elektrycznego 200 Nm

ZUŻYCIE

Zużycie (cykl mieszany)

7,5 l/100 km

Emisja CO₂ (cykl mieszany)

197 g/km

Stacjonarny poziom hałasu / 1/min

85 db(A) / 3300/min*

Hałas przejściowy

68 db(A)*

*Wartości zmierzone zgodnie z regulaminem EKG ONZ nr 51/UE 540/2014 są zaokrąglone.

OSIĄGI I MASA

Prędkość maksymalna

245 km/h

Masa własna EU (z uwzględnieniem 75kg kierowcy)

2315 kg

Dopuszczalne obciążenie osi przód / tył

1400 kg / 1680 kg

Przyspieszenie (0-100 km/h)

5,5 s

Dopuszczalna masa całkowita

2985 kg

Pojemność zbiornika paliwa

80 litrów

Ładowność

745 kg