




## Panamera 4

2026

### Twoje marzenie staje się rzeczywistością

Kod Porsche: PTK1RQL8

Otwórz poniższe łącze, aby wyświetlić swoją konfigurację: <https://porsche-code.com/PTK1RQL8>

 24.02.2026

### Podsumowanie

## Twoja konfiguracja Panamera 4

Cena bazowa	571 000 PLN
Łączny koszt wybranych opcji	101 796 PLN




---

**Cena całkowita\*** **672 796 PLN**



---

\*Wszelkie prezentowane informacje, w szczególności zdjęcia, wykresy, specyfikacje, opisy, rysunki lub parametry techniczne, nie stanowią oferty w rozumieniu Kodeksu cywilnego oraz nie są wiążące i mogą ulec zmianie bez wcześniejszego powiadomienia. Prezentowane informacje nie stanowią zapewnienia w rozumieniu art. 556(1)§2 Kodeksu cywilnego. Porsche zastrzega sobie możliwość wprowadzenia zmian w prezentowanych wersjach. Przedstawione detale wyposażenia mogą różnić się od specyfikacji przewidzianej na rynek polski. Zamieszczone zdjęcia i opisy mają wyłącznie charakter poglądowy i mogą przedstawiać wyposażenie opcjonalne. Wiążące ustalenie ceny, wyposażenia i specyfikacji pojazdu następuje w umowie sprzedaży, a określenie parametrów technicznych zawiera świadectwo homologacji typu pojazdu. Zastrzegamy sobie prawo do zmian i pomyłek. Wszelkie prezentowane informacje są aktualne na dzień publikacji. Prezentowane ceny są wyłącznie cenami rekomendowanymi i obejmują podatek VAT (23 %). Z uwagi na ograniczenia technik drukarskich lub parametrów ekranu, na którym obraz jest wyświetlany, kolory przedstawione w niniejszym materiale mogą nieznacznie różnić się od faktycznych kolorów lakieru i materiałów. W celu uzyskania najnowszych informacji prosimy kontaktować się z Autoryzowanym Dealerem Marki Porsche.

## Kolory nadwozia i koła

Kategoria	Opcja	Kod opcji	Cena
Kolor nadwozia	 Crayon	3H	19 450 PLN
Koła / obręcze	 21-calowe obręcze Panamera SportDesign	C2Z	13 955 PLN
Obręcze lakierowane	 Obręcze lakierowane na kolor czarny (wysoki połysk) <i>Exclusive Manufaktur</i>	1NV	6 176 PLN





## Kolorystyka wnętrza i fotele

Kategoria	Opcja	Kod opcji	Cena
Kolory wnętrza	 Wnętrze częściowo wykończone skórą w kolorze czarnym	AI	0 PLN
Fotele	 Fotele komfortowe z przodu (8-kierunkowa regulacja elektryczna)	Q1G	Wyposażenie standardowe

## Z zewnątrz

Kategoria	Opcja	Kod opcji	Cena
Pakiety zewnętrzne	 Pakiet SportDesign <i>Exclusive Manufaktur</i>	2D1	24 083 PLN
Nadwozie	 Obramowania bocznych szyb w kolorze czarnym (wysoki połysk)	QJ4	1 884 PLN
Dach i systemy transportu dachowego	 Dach panoramiczny	3FU	10 930 PLN
Oświetlenie i widoczność	 Przyciemnione szyby	4KF	2 686 PLN

# Technologia

Kategoria	Opcja	Kod opcji	Cena
Układ napędowy / podwozie	 Pakiet Sport Chrono	8LH	8244 PLN
	 Sportowe końcówki układu wydechowego w kolorze srebrnym	0P3	4260 PLN
	8-biegowa przekładnia Porsche Doppelkupplung (PDK)	G1G	Wyposażenie standardowe
Systemy wspomagające	 Asystent zmiany pasa ruchu	7Y8	4446 PLN
Komfort i codzienna użyteczność	 Komfortowy dostęp (bezkluczkowy)	4F2	5682 PLN

# Wyposażenie standardowe

## Koła / obręcze

---

- 19-calowe obręcze Panamera

## Obręcze lakierowane

---

- Osłony piast kół z monochromatycznym herbem Porsche

## Akcesoria do kół

---

- Antykradzieżowe śruby do kół
- Układ monitorowania ciśnienia w oponach (TPM)
- Zestaw naprawczy do opon i elektryczna sprężarka

## Fotele

---

- Fotele komfortowe z przodu (8-kierunkowa regulacja elektryczna)
- Fotele indywidualne z tyłu
- Podgrzewanie foteli (z przodu)
- System mocowania fotelika dziecięcego ISOFIX z tyłu

## Pakiety wyposażenia

---

- Wyposażenie: bazowe

## Nadwozie

---

- Osłony progów
- Dolne elementy obudowy i podstawki lusterek bocznych lakierowane na kolor czarny (wysoki połysk)
- Obramowania bocznych szyb w kolorze srebrnym (wysoki połysk)
- Klamki drzwi lakierowane na kolor nadwozia
- Automatycznie sterowana tylna pokrywa
- Limuzyna
- Ochrona pieszych
- Nadwozie: w pełni ocynkowana lekka karoseria o hybrydowej konstrukcji (ze stali i aluminium), pokrywa silnika, tylna pokrywa, drzwi, sekcje boczne, dach i przednie błotniki wykonane z aluminium, przednie i tylne boczne drzwi z elementami zapewniającymi ochronę w razie uderzenia bocznego
- Aktywna aerodynamika Porsche (PAA) z adaptacyjnym, 2-kierunkowo wysuwającym tylnym spojlerem w kolorze nadwozia

## Dach i systemy transportu dachowego

---

- Dach z aluminium
- Brak relingów dachowych

## Napisy i naklejki

---

- Oznaczenie modelu w kolorze srebrnym (wysoki połysk)
- Napis „PORSCHE” w kolorze srebrnym (wysoki połysk)

## Układ napędowy / podwozie

---

- 2,9-litrowy silnik V6 biturbo
- 8-biegowa przekładnia Porsche Doppelkupplung (PDK)
- Wspomaganie układu kierowniczego Plus
- Napęd na cztery koła
- Układ wydechowy z dwiema pojedynczymi, okrągłymi końcówkami ze szrotkowanej stali nierdzewnej (umieszczonymi po bokach)
- Układ hamulcowy z zaciskami w kolorze czarnym
- Zbiornik paliwa o pojemności 75 l
- Adaptacyjne zawieszenie pneumatyczne z PASM (Porsche Active Suspension Management)
- Napęd: chłodzenie cieczą i układ zarządzania ciepłem, układ chłodzenia powietrza doładowującego, aktywne żaluzje wlotów powietrza, bezpośredni wtrysk paliwa (DFI) z centralnie umieszczonym wtryskiwaczem, VarioCam Plus
- Systemy: system stabilizacji toru jazdy Porsche Stability Management (PSM) z układem zapobiegającym blokowaniu kół ABS i rozszerzonymi funkcjami hamowania
- Podwozie: zintegrowany układ kontroli podwozia Porsche 4D Chassis Control, przednia oś z podwójnymi wahaczami poprzecznymi z aluminium, tylna oś wielowahaczowa z wahaczami z aluminium
- Układ wydechowy: filtr cząstek stałych (GPF)
- Hamulce: elektrycznie sterowany hamulec postojowy

## Oświetlenie i widoczność

---

- Reflektory LED Matrix
- Trójwymiarowy pas świetlny
- Automatycznie przyciemniane lusterka zewnętrzne
- Automatycznie przyciemniane lusterka: zewnętrzne oraz wewnętrzne
- Oświetlenie zewnętrzne: pionowe moduły przedniego oświetlenia ze światłami pozycyjnymi i kierunkowskazami w technice LED, automatyczna aktywacja światła z funkcją oświetlenia drogi do domu „Welcome Home”, oświetlenie otoczenia w lusterkach bocznych
- Widoczność: wycieraczki przedniej szyby z czujnikiem deszczu i spryskiwaczami, automatycznie przyciemniane lusterko wewnętrzne

## Pakiet wnętrza i dekory / materiały

---

- Pakiet wykończenia wnętrza Diamar z elementami lakierowanymi na kolor Silvershade
- Pakiet akcentujący z elementami w kolorze czarnym

## Pasy bezpieczeństwa i fotele

---

- Pasy bezpieczeństwa w kolorze czarnym
- Zagłówki foteli
- System ostrzegający o niezapiętym pasie bezpieczeństwa dla kierowcy, pasażera z przodu i podróżujących z tyłu

## Kierownica, dźwignia zmiany biegów / przełożeń

---

- Kierownica sportowa z przełącznikiem trybu jazdy, podgrzewana
- Dźwignia przekładni PDK

## Design wnętrza

---

- Brak kompasu / stopera Sport Chrono na desce rozdzielczej
- Podsufitka z tkaniny
- Osłony przeciwsłoneczne dla kierowcy i pasażera z przodu
- Pedaly i podnóżek w kolorze czarnym
- Nakładki progów drzwi wykończone aluminium, z oznaczeniem modelu
- Elastyczna osłona przestrzeni bagażowej
- Gaśnica
- Bezpieczeństwo: Porsche Side Impact Protection System (POSIP) - obejmuje elementy pochłaniające energię zderzenia w drzwiach oraz boczne poduszki powietrzne chroniące tułów, zintegrowane w bocznych przednich foteli, system alarmowy z radarowym monitorowaniem wnętrza, proaktywna ochrona podróżujących z odwracalnym napięciem pasów bezpieczeństwa (z przodu)
- Schowki i bagażnik: dwa zintegrowane uchwyty na pojemniki z napojami z przodu i z tyłu, podłokietnik ze schowkiem w konsoli środkowej, schowek na rękawiczki, kieszenie w przednich i tylnych drzwiach, schowek w konsoli środkowej z tyłu oraz schowek w podłokietniku z tyłu
- Gniazda 12 V w schowku w konsoli środkowej z przodu oraz w bagażniku
- Oświetlenie wewnętrzne: podświetlenie uchwytów drzwi, schowka w konsoli środkowej z przodu i schowków w drzwiach z przodu, oświetlenie punktowe do czytania i oświetlenie wnętrza z przodu, lampki do czytania z tyłu po lewej i prawej stronie, oświetlenie orientacyjne z przodu i z tyłu, podświetlane lusterka do makijażu po stronie kierowcy i pasażera z przodu, oświetlenie bagażnika oraz oświetlenie schowka.

Oświetlenie ambientowe (otoczenia) w wielu kolorach do wyboru, obejmujące następujące obszary: konsola środkowa, deska rozdzielcza, panele drzwi, maskownice głośników w drzwiach, przestrzeń na nogi.

## Kluczyki, dywaniki/wykładziny oraz portfele

---

- Dywaniki podłogowe z przodu i z tyłu

## Systemy wspomagające

---

- Wspomaganie parkowania ParkAssist z widokiem otoczenia (kamery 360°)
- Widok otoczenia (kamery 360°) oraz Aktywny asystent parkowania
- Asystent zautomatyzowanego parkowania
- Funkcja rozpoznawania znaków drogowych
- Asystent utrzymania pasa ruchu
- Aktywny asystent ograniczeń prędkości
- Asystent ostrzegania przed kolizją i wspomaganie hamowania z funkcją ochrony pieszych
- Asystent ostrzegania przed kolizją i wspomaganie hamowania
- System wykrywania zmęczenia kierowcy
- Systemy połączeń alarmowych: eCall oraz bCall

## Komfort i codzienna użyteczność

---

- Dwustrefowa klimatyzacja automatyczna
- Filtr przeciwpyłkowy z węglem aktywnym
- „Miękkie” domykanie drzwi
- Pakiet pamięci ustawień dla kierowcy
- System alarmowy z monitorowaniem wnętrza i immobilizerem
- Pakiet dla niepalących
- Przygotowanie do montażu blokady antyalkoholowej
- Boczne poduszki powietrzne z tyłu
- Poduszki powietrzne
- Bezkluczykowe uruchamianie samochodu
- Brak rolety przeciwsłonecznej
- Trójkąt ostrzegawczy
- Systemy z zakresu komfortu: bezstopniowe ograniczniki drzwi, bezkluczykowe uruchamianie silnika

## Audio i komunikacja

---

- Schowek na smartfon z funkcją bezprzewodowego (indukcyjnego) ładowania
- Radio cyfrowe
- Nagłośnienie Sound Package Plus
- Cyfrowy zestaw wskaźników na zakrzywionym ekranie 12,6" (oferuje do siedmiu różnych, konfigurowalnych widoków) oraz konsola środkowa z koncepcją obsługi Direct Touch Control do sterowania m.in. klimatyzacją
- Gniazda USB-C z funkcją szybkiego ładowania (po dwa z przodu i z tyłu, przednie także z funkcją łączności)
- System operacyjny Porsche Communication Management (PCM) z nawigacją online (mapy większości krajów Europy, widok 3D, dynamiczne obliczanie trasy), ekranem dotykowym full HD o przekątnej 12,3", obsługą gestami tzw. wielodotykowymi, przygotowaniem do integracji telefonu komórkowego, złączami USB-C do podłączania i ładowania urządzeń mobilnych z przodu, radiem z RDS-em oraz sterowaniem głosowym rozpoznającym naturalnie formułowane komendy z aktywacją hasłem „Hej Porsche” (uwaga: nawigacja online wymaga Porsche Connect)

## Porsche Connect

---

- 10-letni okres wliczony

## E-Performance

---

- Brak przewodu do ładowania tryb 3 (Mode 3)
- Brak przewodu do ładowania PHEV

## Inne

---

- Zawór układu kontroli ciśnienia w oponach (TPM) w kolorze srebrnym

# Dane techniczne

## Zespół napędowy

Liczba cylindrów	6
Rodzaj paliwa	98
Średnica cylindra	84,5 mm
Skok tłoka	86,0 mm
Pojemność skokowa	2 894 cm <sup>3</sup>
Moc (kW)	260 kW
Moc (KM)	353 KM
Maksymalna prędkość obrotowa silnika	6 800 obr./min
Maksymalny moment obrotowy	500 Nm

## Osiągi

Prędkość maksymalna	270 km/h
Przyspieszenie 0-100 km/h	5,0 s
Przyspieszenie 0-100 km/h z pakietem Sport Chrono	4,8 s
Przyspieszenie 0-160 km/h	12,2 s
Przyspieszenie 0-160 km/h z pakietem Sport Chrono	11,9 s
Przyspieszenie 0-200 km/h	20,3 s
Przyspieszenie 0-200 km/h z pakietem Sport Chrono	20,0 s
Przyspieszenie 80-120 km/h	3,5 s

## Zużycie / emisje (WLTP)

Zużycie paliwa w cyklu mieszanym (dla wybranej konfiguracji)	10,7 l/100 km
Zużycie paliwa w cyklu mieszanym (dla gamy modelowej)	11,0 - 10,1 l/100 km
Emisja CO <sub>2</sub> w cyklu mieszanym (dla wybranej konfiguracji)	242 g/km
Emisja CO <sub>2</sub> w cyklu mieszanym (dla gamy modelowej)	250 - 230 g/km

Od 1 września 2018 r. wszystkie nowe pojazdy wprowadzane do obrotu w Unii Europejskiej muszą być badane i homologowane zgodnie z procedurą WLTP określoną w rozporządzeniu Komisji (UE) 2017/1151. Prezentowane dane dotyczące wartości zużycia paliwa/energii, emisji CO<sub>2</sub> lub zasięgu są danymi zgodnymi ze świadectwem homologacji typu wyznaczonymi zgodnie z procedurą WLTP. Montaż akcesoriów w pojeździe może mieć wpływ na poziom zużycia paliwa/energii, emisję CO<sub>2</sub> lub zasięg oraz może nastąpić najwcześniej po pierwszej rejestracji pojazdu, wyłącznie na Państwa życzenie.

## Poziom hałasu (homologacja typu na podstawie UN-R 51)

Poziom hałasu samochodu na postoju	76 dB(A)
Poziom hałasu samochodu na postoju (prędkość obrotowa)	2 850 obr./min
Poziom hałasu przejeżdżającego samochodu	69 dB(A)

## Nadwozie

Długość	5 052 mm
Szerokość	1 937 mm
Szerokość (z lusterkami)	2 165 mm
Szerokość (ze złożonymi lusterkami)	1 983 mm
Wysokość, zawieszenie pneumatyczne (poziom standardowy)	1 423 mm
Wysokość, zawieszenie pneumatyczne (poziom niski)	1 413 mm
Wysokość, zawieszenie pneumatyczne (poziom ekstraniski)	1 400 mm
Rozstaw osi	2 950 mm
Średnica zawracania	11,9 m
Masa własna (DIN)	1 920 kg
Dopuszczalna masa całkowita	2 540 kg
Maksymalna ładowność	620 kg
Maksymalne obciążenie haka holowniczego	100 kg
Maksymalna masa przyczepy (z hamulcem)	2 200 kg
Maksymalna masa przyczepy (bez hamulca)	750 kg
Maksymalne dopuszczalne obciążenie dachu z systemem transportu dachowego Porsche	75 kg

## Właściwości terenowe

Nawis przód/tył	972 - 1 130 mm
Prześwit maksymalny (zawieszenie pneumatyczne, poziom normalny)	132 mm
Kąt natarcia, przód / tył (zawieszenie pneumatyczne, poziom normalny)	12,6 - 16,4 °
Kąt rampowy (zawieszenie pneumatyczne, poziom normalny)	10,9 °
Prześwit maksymalny, zawieszenie pneumatyczne (poziom niski)	122 mm
Kąt rampowy, zawieszenie pneumatyczne (poziom niski)	10,1 °

## Pojemności

---

Otwarta przestrzeń bagażowa (do górnej krawędzi tylnych siedzeń) 494 l

---

Maksymalna pojemność bagażnika (za przednimi fotelami, do dachu) 1 328 l

---

## Serwis i gwarancja

---

Okres gwarancji 2 lata bez limitu kilometrów

---

Okres między głównymi przeglądami 2 lata / 30 000 km

---

Gwarancja na powłokę lakierniczą 3 lata

---

Gwarancja na perforację nadwozia 12 lat

---

Wszystkie produkowane obecnie samochody marki Porsche są wykonywane z materiałów spełniających pod względem możliwości odzysku i recyklingu wymagania określone w normie ISO 22628 i są zgodne z europejskimi świadectwami homologacji wydanymi wg dyrektywy 2005/64/WE. Porsche Polska sp. z o.o. podlega obowiązkowi zapewnienia wszystkim użytkownikom samochodów Porsche sieci odbioru pojazdów po wycofaniu ich z eksploatacji, zgodnie z wymaganiami ustawy z 20 stycznia 2005 r. o recyklingu pojazdów wycofanych z eksploatacji. Więcej informacji dotyczących ekologii znajdą Państwo na stronie [porsche.pl/o-porsche/zrownowazony-rozwoj-w-porsche/](http://porsche.pl/o-porsche/zrownowazony-rozwoj-w-porsche/)





