



BMW X3 20d xDrive

Pakiet sportowy M

313 500 zł



Link do Twojego BMW

https://configure.bmw.pl/pl_PL/configid/00rdmuns

Zewnqtrz



Szary Sophisto z brylantowym połyskiem (POA90)

5 200 zł



20" aluminiowe obręcze M Double-spoke 1036 Bicolor (S03HZ)

6 100 zł

Element wybranego wariantu modelu

Wewnątrz



M Alcantara/Veganza Black materiałowa, skóra ekologiczna (FKTSW)

Element wybranego wariantu modelu

0 zł



Listwy ozdobne M szczotkowane Aluminium (S043W)

Element wybranego wariantu modelu

0 zł

Pakiety & Opcje

PAKIETY








Pakiet Premium (S07VK)

- Podparcie lędźwiowe przód (S0488)
- Adaptacyjne reflektory LED (S0552)
- Zestaw HiFi Harman Kardon Surround Sound (S0688)
- System Travel & Comfort (S04FL)


8 000 zł

OPCJE

BEZPIECZEŃSTWO

	Trójkąt ostrzegawczy / apteczka / gaśnica (S0428) Wyposażenie standardowe	0 zł
	Połączenie alarmowe (S06AF) Wyposażenie standardowe	0 zł
	System monitorowania ciśnienia opon (S02VB) Wyposażenie standardowe	0 zł
	Zestaw naprawczy do opon (S02VC) Wyposażenie standardowe	0 zł
	Śruby zabezpieczające (S02PA)	0 zł




STYLISTYKA ZEWNĘTRZNA

	Obramowania M Shadowline czarne na wysoki połysk (S0760) Element wybranego wariantu modelu	0 zł
---	--	------



STYLISTYKA WNEŹRZA

	Podsufitka M Anthracite (S0775) Element wybranego wariantu modelu	0 zł
---	---	------


UKŁAD JEZDNY

	Sportowy układ hamulcowy M ciemny niebieski (S03M1)	3 500 zł
	Zmienny, sportowy układ kierowniczy (S02VL)	0 zł
	Zawieszenie sportowe M (S0704) Element wybranego wariantu modelu	0 zł

SYSTEMY ASYSTUJĄCE

	Systemy asystujące kierowcy (S05AS)	0 zł
	Asystent parkowania z kamerą cofania (S05DM) Wyposażenie standardowe	0 zł

ŚWIATŁA I WIDOCZNOŚĆ

	BMW Iconic Glow pakiet zewnętrzny (S03DP)	2 300 zł
---	--	----------



Adaptacyjne reflektory LED (S0552)

0 zł

FOTELE / KOMFORT SIEDZEŃ



Elektryczna regulacja foteli przednich z pamięcią ustawień fotela kierowcy (S0459)

0 zł

Wyposażenie standardowe



Sportowe fotele przednie (S0481)

0 zł

Wyposażenie standardowe



Ogrzewanie foteli przednich (S0494)

0 zł

Wyposażenie standardowe



Podparcie lędźwiowe przód (S0488)

0 zł

Element wybranego pakietu

KIEROWNICE



Kierownica sportowa M, skórzana (S0710)

0 zł

Element wybranego wariantu modelu

FUNKCJONALNE WYPOSAŻENIE



System alarmowy (S0302)

0 zł

Wyposażenie standardowe



Siatka oddzielająca bagażnik (S0413)

0 zł

Wyposażenie standardowe



System Travel & Comfort (S04FL)

0 zł

Element wybranego pakietu



Oświetlenie ambientowe (S04UR)

0 zł

Wyposażenie standardowe



Dostęp komfortowy (S0322)

0 zł

Wyposażenie standardowe

RADIO / NAWIGACJA



Radio cyfrowe DAB+ (S0654)

0 zł

Wyposażenie standardowe

KOMFORT



Klimatyzacja automatyczna (S0534)

Wyposażenie standardowe

0 zł



Przyciemniana szyba tylna i tylne szyby boczne (S0420)

2 900 zł

KOMUNIKACJA ORAZ INFORMACJA



Zestaw HiFi Harman Kardon Surround Sound (S0688)

Element wybranego pakietu

0 zł



Personal eSIM (S06PA)

Wyposażenie standardowe

0 zł



Interfejs ładowania bezprzewodowego (S06NX)

Wyposażenie standardowe

0 zł

Dane techniczne

PARAMETRY SILNIKA

Moc silnika

145 kW (197 KM)*

Rodzaj paliwa

Diesel

Stopień sprężania

16,5

Pojemność skokowa

1995 cm³

Moment obrotowy

400 Nm (1500 - 2750/min)**

Skok / średnica tłoka

90 mm / 84 mm

Skrzynia biegów

Automatyczna skrzynia biegów z łopatkami

Rodzaj napędu

Napęd na cztery koła

Cylindry / zawory

4 / 4

*suma silnika spalinowego 145 kW oraz elektrycznego 8 kW

**suma silnika spalinowego 400 Nm oraz elektrycznego 25 Nm

ZUŻYCIE

Zużycie (cykl mieszany)

6 l/100 km

Emisja CO₂ (cykl mieszany)

157 g/km

Stacjonarny poziom hałasu / 1/min

72 db(A) / 3000/min*

Hałas przejściowy

65 db(A)*

*Wartości zmierzone zgodnie z regulaminem EKG ONZ nr 51/UE 540/2014 są zaokrąglone.

OSIĄGI I MASA

Prędkość maksymalna

215 km/h

Masa własna EU (z uwzględnieniem 75kg kierowcy)

1965 kg

Dopuszczalne obciążenie osi przód / tył

1180 kg / 1450 kg

Przyspieszenie (0-100 km/h)

7,7 s

Dopuszczalna masa całkowita

2535 kg

Pojemność zbiornika paliwa

60 litrów

Ładowność

645 kg

Maksymalna masa całkowita przyczepy z hamulcem 12% / Maksymalny pionowy nacisk na hak

2500 kg / 100 kg

Dopuszczalna masa całkowita z przyczepą bez hamulca

750 kg

WYMIARY

Długość / szerokość / wysokość

4755 mm / 1920 mm / 1660 mm