



श्री.जयदिप डाकरे सर श्री.प्रविण डाकरे सर



Subscribe

इयत्ता - चौथी (25 जून) विषय - मराठी



Subscribe

शाळापूर्व तयारी - उपचारात्मक ब्रीज कोर्स (15 ते 30 जून)

मागील इयत्तेच्या अध्ययन निष्पत्तीवर आधारित अभ्यासक्रम समाविष्ट

आम्ही पुस्तक बनवतो

- चित्रे पाहा. बोला.



- मुलांनो, वरील प्रत्येक चित्र नीट पाहा.
- चित्रांचा अर्थ समजून घेऊन कोणत्याही एका चित्राचे वर्णन तुमच्या शब्दांत करा.
- अशी चित्रे जमवून चित्रांचा अर्थ समजून घेऊन माहिती लिहा किंवा गोष्ट तयार करून लिहा.
- वरील चित्रांप्रमाणे तुमच्या आवडीचे प्रसंगचित्र काढा. त्यावर गोष्ट/कविता लिहा.

टॅस्ट
मोडवा

खालील मूल्य लिहा.

खालील नोटांची चित्रे पाहा. त्यांची मूल्ये चौकटींत लिहा.



या नोटेचे मूल्य रुपये आहे.

या नोटेचे मूल्य रुपये आहे.



या नोटेचे मूल्य
 रुपये आहे.

या नाण्याचे मूल्य
 रुपये आहे.

या नाण्याचे मूल्य
 रुपया आहे.

रिकाम्या चौकटींत एकूण रक्कम (मूल्य) लिहा.



रुपये



रुपये



रुपये

Practice the following table.

Look at the pictures of the currency notes given below. Write their values in the boxes.



The value of this note is rupees.

The value of this note is rupees.



The value of this coin is ₹ .

This coin has a value of ₹ .

Write the total amount (value) in the empty boxes.



650
rupees



rupees



rupees

We can
read and
write!
2

1. Listen carefully and write the first letter of the words.

लक्ष देऊन एका आणि शब्दांतील पहिले अक्षर लिहा.



टेस्ट
मोडवा

A

Teacher :

- leaf - lemon - lion
- round - rose - ribbon
- sun - sand - sack
- horse - house - habit
- duck - dog - dish
- two - ten - twenty
- pen - pencil - pin
- fish - fat - fan
- man - mango - monkey
- net - note - nine

B

Teacher :

- seven socks
- busy boys
- hungry hens
- lazy lions
- five fingers
- two tickets
- my mother
- no noise
- cold coffee
- paper pack
- red roses
- dancing doll

2. Read the following words aloud. Copy them in your notebook.

हे शब्द मोठ्याने वाचा. तुमच्या वहीत पाहून लिहा.



hat rat sat	all hall tall fall	last past fast	bell fell tell sell
best nest rest	ill bill fill hill	this that there then	she shall shop shut

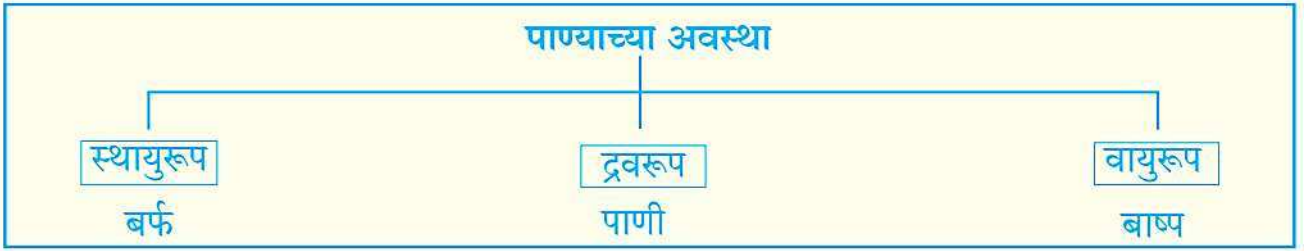
वाचा व दिलेल्या प्रश्नांची उत्तरे वहीत लिहा.

● नवा शब्द शिका !

अवस्था : एखादा पदार्थ ज्या स्वरूपात आढळतो, ते रूप.

बाष्प : हवेमध्ये पाण्याची वाफ असते. त्याला बाष्प म्हणतात.

आपण रोज जे पाणी वापरतो, ती पाण्याची द्रवरूप अवस्था आहे. बर्फ पाण्याची स्थायुरूप अवस्था आहे. वाफ ही पाण्याची वायुरूप अवस्था आहे.



करून पहा

गमतीचा प्रयोग




- एक काचेचा पेला घ्या. स्वच्छ फडक्याने तो आतून, बाहेरून कोरडा करून घ्या.
- पेला कोरडा झाल्याची खात्री करा. आता पेल्यात बर्फाचे पाच-सहा तुकडे टाका.

तुम्हांला काय आढळून येईल ?

- पेला जर आतून ओला झाला तर त्यात नवल ते काय ? पण पेल्याची बाहेरची बाजूदेखील आपोआप ओलसर झालेली दिसते. आहे की नाही गंमत ?

यावरून काय उलगडते ?

- पेल्याच्या भोवतालच्या हवेत बाष्प होते. आपण पेल्यात बर्फाचे तुकडे टाकले. त्यामुळे पेला थंड झाला. पेल्याच्या भोवतालची हवा पण थंड झाली. हवेतील बाष्पापासून पाण्याचे बारीक बारीक थेंब तयार झाले आणि पेला बाहेरून ओलसर झाला !





माझा ऑनलाईन अभ्यास - प्रत्येक घटकाच्या टेस्ट सोडवा खालील लिंकवरून

चौथी मराठी	चौथी गणित	सेमी गणित	चौथी इंग्रजी	चौथी प.अ-1	चौथी प.अ-2
क्लिक करा	क्लिक करा	क्लिक करा	क्लिक करा	क्लिक करा	क्लिक करा

दररोजच्या माझा अभ्यास pdf तुम्हाला खालील लिंकवर मिळतील.

पहिली	दुसरी	तिसरी	चौथी	पाचवी	सहावी	सातवी
क्लिक करा	क्लिक करा	क्लिक करा	क्लिक करा	क्लिक करा	क्लिक करा	क्लिक करा

इतर इयत्तांच्या ऑनलाईन टेस्ट सोडवा खालील लिंकवरून...

पहिली	दुसरी	तिसरी	चौथी	पाचवी	सहावी	सातवी
क्लिक करा	क्लिक करा	क्लिक करा	क्लिक करा	क्लिक करा	क्लिक करा	क्लिक करा