



श्री.जयदिव ड़करे सर श्री.प्रविण ड़करे सर



गुरुमाऊली
एक शैक्षणिक व्यासपीठ

Subscribe

इयत्ता - दुसरी (8 जुलै) माझा अभ्यास

Subscribe

शासनाच्या 45 दिवसाच्या ब्रीज कोर्ससोबत माझा अभ्यास PDF

शासनाच्या ब्रीज कोर्ससोबत क्षमता प्राप्त विद्यार्थ्यांसाठी चालू इयत्तेचा अभ्यासक्रम समाविष्ट

दिवस आठवा : 



महाराष्ट्र शासन
शालेय शिक्षण व क्रीडा विभाग

सेतू अभ्यास
(Bridge Course)

शैक्षणिक वर्ष २०२१-२२

राज्य शैक्षणिक संशोधन व प्रशिक्षण परिषद, महाराष्ट्र, पुणे

ब्रीज कोर्ससोबत चालू इयत्तेचा नियमित अभ्यासक्रम समाविष्ट

टेस्ट
मोडवा

कविता
पढा

✚ कविता ऐका व **तालासुरात म्हणा.**

मराव

२. देवा तुझे किती

- ऐकूया. गाऊया.

देवा तुझे किती । सुंदर आकाश
सुंदर प्रकाश । सूर्य देतो



सुंदर चांदण्या । चंद्र हा सुंदर
चांदणे सुंदर । पडे त्याचे



सुंदर ही झाडे । सुंदर पाखरे
किती गोड बरे । गाणे गाती



सुंदर वेलींची । सुंदर ही फुले
तशी आम्ही मुले । देवा, तुझी



कराओके गीत पढा

- ग. ह. पाटील







VR6NFE

✚ भौमितिक आकार ओळखून कडा व कोपरे सांगा.

* खाली दाखवलेल्या वस्तू हाताळ. प्रत्येक वस्तूला किती कडा व किती कोपरे आहेत ते तपास व लिही.

टेस्ट
मोडवा

			
कडा - <input type="text"/>	कडा - <input type="text"/>	कडा - <input type="text"/>	कडा - <input type="text"/>
कोपरे - <input type="text"/>	कोपरे - <input type="text"/>	कोपरे - <input type="text"/>	कोपरे - <input type="text"/>

* चित्रातील कोणत्या वस्तू घसरतील, कोणत्या घरंगळतील हे सांग.



शिक्षक सूचना

घनाकृती आकाराच्या अनेक वस्तू विद्यार्थ्यांसमोर ठेवाव्यात. त्यांना भौमितिक आकाराची नावे ओळखण्यास सांगावे. त्या वस्तूंच्या कडा व कोपरे मोजण्यास सांगावे.



ICT Tools

'पेंट-ब्रश' मध्ये जाऊन पेन्सिलच्या साहाय्याने वेगेवेगळे भौमितिक आकार काढ आणि ते रंगव.







DQSCCX

Let's handle
geometric shapes

टैम्बल
सोडवा

✚ Understand geometric shapes.

* Handle the objects shown below. Observe and write how many edges and corners each object has.

			
Edges - <input type="text"/>	Edges - <input type="text"/>	Edges - <input type="text"/>	Edges - <input type="text"/>
Corners - <input type="text"/>	Corners - <input type="text"/>	Corners - <input type="text"/>	Corners - <input type="text"/>

* Say which of the objects in the pictures will slide, which ones will roll?



Instructions
for
teachers

Place many solid objects before the children. Ask them to identify known geometric shapes and to count the edges and corners of each.



ICT Tools

Using the 'paint brush' app draw various geometric shapes and colour them.





✚ Listen and enact. (एका आणि म्हणा)

Revision



b. Look and say.



I	you	he	she
me	your	my	we



१. ६ स्वच्छता

स्वच्छतेचे महत्त्व समजून घ्या. सराव



शाळा परिसर स्वच्छता



घर परिसर स्वच्छता



स्वच्छतागृह



हाताची स्वच्छता



कचरा कुंडी

- ◆ शाळा व घराचा परिसर यांच्या स्वच्छतेची प्रेरणा द्यावी. ओला व सुका, कचरा वेगवेगळा जमा करावा.
- ◆ मलमूत्र रोखून ठेवू नये. स्वच्छतागृहाचा वापर करण्याबाबत माहिती द्यावी. मलमूत्र विसर्जनानंतर भरपूर पाण्याचा वापर करावा. अवयव व हात स्वच्छ धुवावे. वैयक्तिक स्वच्छतेचे महत्त्व सांगावे.
- ◆ नखे व केस वाढल्यावर कापणे, तसेच त्वचा, नाक व डोळ्यांची स्वच्छता करण्यास सांगावे.

माझा ऑनलाईन अभ्यास

स्वयंमूल्यमापन चाचणी पहा खालील लिंकवर..

पहिली	दुसरी	तिसरी	चौथी	पाचवी	सहावी	सातवी
क्लिक करा	क्लिक करा	क्लिक करा	क्लिक करा	क्लिक करा	क्लिक करा	क्लिक करा

माझा ऑनलाईन अभ्यास – प्रत्येक घटकाच्या टेस्ट सोडवा खालील लिंकवरून

दुसरी मराठी	दुसरी गणित	सेमी गणित	दुसरी इंग्रजी
इथे क्लिक करा	इथे क्लिक करा	इथे क्लिक करा	इथे क्लिक करा

दररोजच्या माझा अभ्यास pdf तुम्हाला खालील लिंकवर मिळतील.

पहिली	दुसरी	तिसरी	चौथी	पाचवी	सहावी	सातवी
क्लिक करा	क्लिक करा	क्लिक करा	क्लिक करा	क्लिक करा	क्लिक करा	क्लिक करा

इतर इयत्तांच्या ऑनलाईन टेस्ट सोडवा खालील लिंकवरून...

पहिली	दुसरी	तिसरी	चौथी	पाचवी	सहावी	सातवी
क्लिक करा	क्लिक करा	क्लिक करा	क्लिक करा	क्लिक करा	क्लिक करा	क्लिक करा

MiniShala शैक्षणिक ॲप्स खालील लिंकवरून डाऊनलोड करा.

पहिली	दुसरी	तिसरी	चौथी	पाचवी	सहावी	सातवी
		आठवी	नववी	दहावी		

गुरुमाऊली शैक्षणिक ॲप्स - [Click Here](#)

निर्मिती - श्री.प्रविण डाकरे, श्री.जयदिप डाकरे

वेब स्रोत- 'ई-बालभारती'

सौजन्य- जिल्हा परिषद कोल्हापूर

<https://www.gurumauli.in>