



श्री.जयदिव डकारे सर श्री.प्रविण डकारे सर



गुरुमाऊली
एक शैक्षणिक व्यासपीठ

Subscribe

इयत्ता - दुसरी (7 जुलै) माझा अभ्यास

Subscribe

शासनाच्या 45 दिवसांच्या ब्रीज कोर्ससोबत माझा अभ्यास PDF

शासनाच्या ब्रीज कोर्ससोबत क्षमता प्राप्त विद्यार्थ्यांसाठी चालू इयत्तेचा अभ्यासक्रम समाविष्ट

दिवस सातवा : 



ब्रीज कोर्ससोबत चालू इयत्तेचा नियमित अभ्यासक्रम समाविष्ट

✚ कविता ऐका व **तालासुरात म्हणा.**

२. देवा तुझे किती

• ऐकूया. गाऊया.

टेस्ट
सोडवा

कविता
पहा

देवा तुझे किती । सुंदर आकाश
सुंदर प्रकाश । सूर्य देतो



सुंदर चांदण्या । चंद्र हा सुंदर
चांदणे सुंदर । पडे त्याचे



सुंदर ही झाडे । सुंदर पाखरे
किती गोड बरे । गाणे गाती



सुंदर वेलींची । सुंदर ही फुले
तशी आम्ही मुले । देवा, तुझी



- ग. ह. पाटील

कराओके गीत पहा



VR6NFE

✚ भौमितिक आकार समजून घ्या.

गोल :

चेंडू गोल असतो हे तुम्हांला माहीत आहे.



गोल - चेंडूसारख्या आकाराला गोल म्हणतात.



सराव करा.





या गोलाला कडही नाही आणि कोपराही नाही.

गोलाचा पृष्ठभाग कुठेच सपाट नाही, तो सतत वळत जातो, म्हणून गोलाला फक्त वक्रपृष्ठभाग आहे.


करून बघ.

घसरगुंडीवर गोल ठेवल्यास तो घसरतो का घरंगळतो.

* जोड्या जुळव.

आकार	आकाराचे नाव
१) 	१) दंडगोल
२) 	२) इष्टिकाचिती
३) 	३) शंकू
४) 	४) गोल

* खालीलपैकी कोणत्या वस्तू घरंगळतील आणि कोणत्या वस्तू घसरतील ते सांग.



टेस्ट
मोडवा

Let's handle
geometric shapes

✚ Understand geometric shapes.

Sphere :

A ball is said to be spherical.



Revision



Sphere - A shape like a ball is called a sphere.





A sphere has no edges and no corners.

No part of a sphere is flat. It turns continuously. Thus a sphere has only a curved surface.



Try this.

Does a sphere slip or roll down when it is placed on a slide ?

*** Match the pairs.**

Shape	Name of shape
1) 	1) Cylinder
2) 	2) Cuboid
3) 	3) Cone
4) 	4) Sphere

*** Which of the following objects will slide, which ones will roll?**





✚ Listen and enact. (एका आणि म्हणा)



b. Look and say.



I	you	he	she
me	your	my	we



१. ६ स्वच्छता

स्वच्छतेचे महत्त्व समजून घ्या.



शाळा परिसर स्वच्छता



घर परिसर स्वच्छता



स्वच्छतागृह



हाताची स्वच्छता



कचरा कुंडी

- ◆ शाळा व घराचा परिसर यांच्या स्वच्छतेची प्रेरणा द्यावी. ओला व सुका, कचरा वेगवेगळा जमा करावा.
- ◆ मलमूत्र रोखून ठेवू नये. स्वच्छतागृहाचा वापर करण्याबाबत माहिती द्यावी. मलमूत्र विसर्जनानंतर भरपूर पाण्याचा वापर करावा. अवयव व हात स्वच्छ धुवावे. वैयक्तिक स्वच्छतेचे महत्त्व सांगावे.
- ◆ नखे व केस वाढल्यावर कापणे, तसेच त्वचा, नाक व डोळ्यांची स्वच्छता करण्यास सांगावे.

माझा ऑनलाईन अभ्यास

स्वयंमूल्यमापन चाचणी पहा खालील लिंकवर..

पहिली	दुसरी	तिसरी	चौथी	पाचवी	सहावी	सातवी
क्लिक करा	क्लिक करा	क्लिक करा	क्लिक करा	क्लिक करा	क्लिक करा	क्लिक करा

माझा ऑनलाईन अभ्यास – प्रत्येक घटकाच्या टेस्ट सोडवा खालील लिंकवरून

दुसरी मराठी	दुसरी गणित	सेमी गणित	दुसरी इंग्रजी
इथे क्लिक करा	इथे क्लिक करा	इथे क्लिक करा	इथे क्लिक करा

दररोजच्या माझा अभ्यास pdf तुम्हाला खालील लिंकवर मिळतील.

पहिली	दुसरी	तिसरी	चौथी	पाचवी	सहावी	सातवी
क्लिक करा	क्लिक करा	क्लिक करा	क्लिक करा	क्लिक करा	क्लिक करा	क्लिक करा

इतर इयत्तांच्या ऑनलाईन टेस्ट सोडवा खालील लिंकवरून...

पहिली	दुसरी	तिसरी	चौथी	पाचवी	सहावी	सातवी
क्लिक करा	क्लिक करा	क्लिक करा	क्लिक करा	क्लिक करा	क्लिक करा	क्लिक करा

MiniShala शैक्षणिक ॲप्स खालील लिंकवरून डाऊनलोड करा.

पहिली	दुसरी	तिसरी	चौथी	पाचवी	सहावी	सातवी
		आठवी	नववी	दहावी		

गुरुमाऊली शैक्षणिक ॲप्स - [Click Here](#)

निर्मिती - श्री.प्रविण डाकरे, श्री.जयदिप डाकरे

वेब स्रोत- 'ई-बालभारती'

सौजन्य- जिल्हा परिषद कोल्हापूर

<https://www.gurumauli.in>