



श्री.जयदिव डकारे सर श्री.प्रविण डकारे सर



Subscribe

इयत्ता - दुसरी (27 जुलै) माझा अभ्यास

Subscribe

शासनाच्या 45 दिवसांच्या ब्रीज कोर्ससोबत माझा अभ्यास PDF

शासनाच्या ब्रीज कोर्ससोबत क्षमता प्राप्त विद्यार्थ्यांसाठी चालू इयत्तेचा अभ्यासक्रम समाविष्ट

दिवस सत्ताव्वीस:



महाराष्ट्र शासन  
शालेय शिक्षण व क्रीडा विभाग

**सेतू अभ्यास**  
(Bridge Course)

शैक्षणिक वर्ष २०२१-२२

राज्य शैक्षणिक संशोधन व प्रशिक्षण परिषद, महाराष्ट्र, पुणे

गतवर्षीच्या क्षमता प्राप्त विद्यार्थ्यांसाठी चालू इयत्तेचा नियमित अभ्यासक्रम समाविष्ट

✚ कविता वाचा व समजून घ्या.

सराव

टैस्ट  
मोडवा

### ५. फुलपाखरू

● ऐकूया. गाऊया.



कविता  
पहा

- दादासाहेब कोते



### वर्गकार्य

● कसे ते लिही.

(अ) फुलपाखरू रंग टिपते.....

(आ) फुलपाखरू हसते.....

● कोठे ते लिही.

(अ) फुलपाखरू दंग होते.....

(आ) फुलपाखरू बसते.....

● प्रत्येक रंगाच्या वस्तूचे नाव लिही.

● निळा..... ● हिरवा.....

● पिवळा..... ● लाल.....

● पांढरा..... ● काळा.....



चित्रांमधील संख्या अंकात व शब्दात लिही.

उजळणी

ट्रेम्ट  
मोडवा



चित्रात दाखवलेली संख्या

चित्रात दाखवलेल्या संख्या, चौकटीत कशा लिहिल्या आहेत, हे पाहा.

दशक	एकक
१	२
बारा	

दशक	एकक
२	६
वीस आठ	

दशक	एकक
४	७
चाळीस सात	

चित्रांमधील संख्या अंकांत आणि शब्दांत लिही.

दशक	एकक

दशक	एकक

दशक	एकक

रिकांम्या जागी योग्य संख्या शब्दांत लिही.

दशक	एकक
वीस सहा	

दशक	एकक

दशक	एकक





Write the numbers in words as well as numerals.


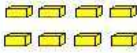
**Revision**

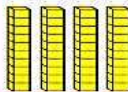
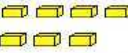
### Number given in a picture





See how the numbers given in the pictures have been written.



Tens	Units
	
1	2
Twelve	



Tens	Units
	
2	8
Twenty Eight	

Tens	Units
	
4	7
Forty Seven	



Look at the pictures and write the numbers in words as well as in numerals.



Tens	Units
	



Tens	Units
	

Tens	Units
	

Write the proper number in the blank space.

Tens	Units
	
Twenty Six	

Tens	Units
	

Tens	Units
	

Look at the picture and tell their names.

1.9 Learning Letters

a. Listen carefully and learn to play the following games with letter cards.



\* Game 1 : Look at the card and show a matching card.




b. Look at the pictures. Tell their names. Identify the first letter of the pictures. Match the letters with the pictures.

a



b



c



d



e



f



g



## ३. खेळ व शर्यती

सराव

## ३.१ मनोरंजनात्मक खेळ



पोत्यांची शर्यत



फुगा उडवत नेणे



फिरत्या दोरीवरून उड्या



लंगडीने बाद करणे



चेंडू शिवाशिवी

- ◆ वरील प्रमाणे विविध मनोरंजनाचे खेळ घ्यावेत. सर्व विद्यार्थी तासिकेत सक्रिय राहतील असे पहावे.
- ◆ विद्यार्थ्यांच्या सुरक्षिततेच्या दृष्टिने मैदान, साहित्य व इतर बाबींकडे लक्ष द्यावे. दिव्यांग व आजारी विद्यार्थ्यांना झेपतील असेही खेळ करून घ्यावेत.

## माझा ऑनलाईन अभ्यास

स्वयंमूल्यमापन चाचणी पहा खालील लिंकवर..

पहिली	दुसरी	तिसरी	चौथी	पाचवी	सहावी	सातवी
<a href="#">क्लिक करा</a>	<a href="#">क्लिक करा</a>	<a href="#">क्लिक करा</a>	<a href="#">क्लिक करा</a>	<a href="#">क्लिक करा</a>	<a href="#">क्लिक करा</a>	<a href="#">क्लिक करा</a>

माझा ऑनलाईन अभ्यास – प्रत्येक घटकाच्या टेस्ट सोडवा खालील लिंकवरून

दुसरी मराठी	दुसरी गणित	सेमी गणित	दुसरी इंग्रजी
<a href="#">इथे क्लिक करा</a>	<a href="#">इथे क्लिक करा</a>	<a href="#">इथे क्लिक करा</a>	<a href="#">इथे क्लिक करा</a>

दररोजच्या माझा अभ्यास pdf तुम्हाला खालील लिंकवर मिळतील.

पहिली	दुसरी	तिसरी	चौथी	पाचवी	सहावी	सातवी
<a href="#">क्लिक करा</a>	<a href="#">क्लिक करा</a>	<a href="#">क्लिक करा</a>	<a href="#">क्लिक करा</a>	<a href="#">क्लिक करा</a>	<a href="#">क्लिक करा</a>	<a href="#">क्लिक करा</a>

इतर इयत्तांच्या ऑनलाईन टेस्ट सोडवा खालील लिंकवरून...

पहिली	दुसरी	तिसरी	चौथी	पाचवी	सहावी	सातवी
<a href="#">क्लिक करा</a>	<a href="#">क्लिक करा</a>	<a href="#">क्लिक करा</a>	<a href="#">क्लिक करा</a>	<a href="#">क्लिक करा</a>	<a href="#">क्लिक करा</a>	<a href="#">क्लिक करा</a>

MiniShala शैक्षणिक ॲप्स खालील लिंकवरून डाऊनलोड करा.

<a href="#">पहिली</a>	<a href="#">दुसरी</a>	<a href="#">तिसरी</a>	<a href="#">चौथी</a>	<a href="#">पाचवी</a>	<a href="#">सहावी</a>	<a href="#">सातवी</a>
		<a href="#">आठवी</a>	<a href="#">नववी</a>	<a href="#">दहावी</a>		

गुरुमाऊली शैक्षणिक ॲप्स - [Click Here](#)

निर्मिती - श्री.प्रविण डाकरे, श्री.जयदिप डाकरे

वेब स्रोत- 'ई-बालभारती'

सौजन्य- जिल्हा परिषद कोल्हापूर

<https://www.gurumauli.in>