



श्री.जयदिव ड़करे सर श्री.प्रविण ड़करे सर



गुरुमाऊली
एक शैक्षणिक व्यासपीठ

Subscribe

इयत्ता - दुसरी (23 जुलै) माझा अभ्यास

Subscribe

शासनाच्या 45 दिवसाच्या ब्रीज कोर्ससोबत माझा अभ्यास PDF

शासनाच्या ब्रीज कोर्ससोबत क्षमता प्राप्त विद्यार्थ्यांसाठी चालू इयत्तेचा अभ्यासक्रम समाविष्ट

दिवस तेवीस :

:



महाराष्ट्र शासन
शालेय शिक्षण व क्रीडा विभाग

सेतू अभ्यास
(Bridge Course)

शैक्षणिक वर्ष २०२१-२२

राज्य शैक्षणिक संशोधन व प्रशिक्षण परिषद, महाराष्ट्र, पुणे

गतवर्षीच्या क्षमता प्राप्त विद्यार्थ्यांसाठी चालू इयत्तेचा नियमित अभ्यासक्रम समाविष्ट

✚ पाठ वाचा समजून घ्या. पाठ वहीत लिहा. सराव

टेस्ट
मोडवा

४. चतुर हिराबाई

पहाट झाली. माणिक झोपेतून उठला. बाहेर पाहिले. दोन बैलांपैकी एकच बैल दिसला. माणिकने बायकोला हाक मारली. दोघांनी सगळीकडे बैलाचा शोध घेतला; पण बैल सापडला नाही. दुसरा बैल चोरीला गेला होता.



माणिक व माणिकची बायको हिराबाई बैल-बाजारात गेले. अचानक हिराबाई ओरडली, “अहो! हा पाहा आपला बैल. चोर सापडला.” आवाज ऐकून चोर घाबरला. तसे न दाखवता तो बोलला, “हा बैल माझाच आहे.” दोघे भांडू लागली.



हिराबाई चतुर होती. तिने बैलाचे डोळे हाताने बंद केले. चोराला विचारले, “बैलाचा कोणता डोळा अधू आहे ते सांग. बरोबर सांगितले तर बैल तुझा.” चोराने अगोदर उजवा मग डावा असे सांगितले.



हिराबाईने हात बाजूला केला. बैलाचा कोणताही डोळा अधू नाही असे दिसले. लोकांनी चोराला पकडले. पोलीस आले. चोराला घेऊन गेले. माणिक आणि हिराबाई बैल घेऊन आनंदाने घरी गेले.



वर्गकार्य

- प्रत्येक चित्रात काय काय दिसते ते सांग.
- ही गोष्ट तुझ्या शब्दांत सांग.
- तुला माहित असलेली गोष्ट मित्राला सांग.

वाचूया, लिहूया

- ऐक, म्हण, लिही.

च- चमचा	चार	चाक	चाळीस
छ- छकुला	छान	छमछम	छाया
ज- जहाज	जेवण	जोडी	जनता
झ- झबला	झाड	झाकण	झुरळ
श- शेळी	शतक	मशाल	माशी
ष- षटक	षटकार	षटकोन	विशेष
स- ससा	कासव	दिवस	खसखस

- मोठ्याने वाच आणि पाटीवर लिही.

औसा गावी आमचा दौलतवाडा आहे. मधोमध चौक आहे. तिथे हौद आहे. हौदात कारंजे आहे. चौफेर फुलझाडे आहेत. बाहेर बैलांचा गोठा आहे. आजोबा बैलांना वैरण टाकतात. बैल औत ओढतात.

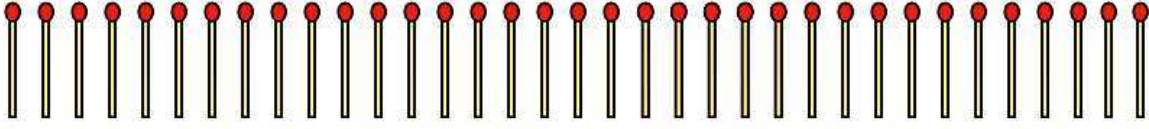


गट करून मोजणी करा.


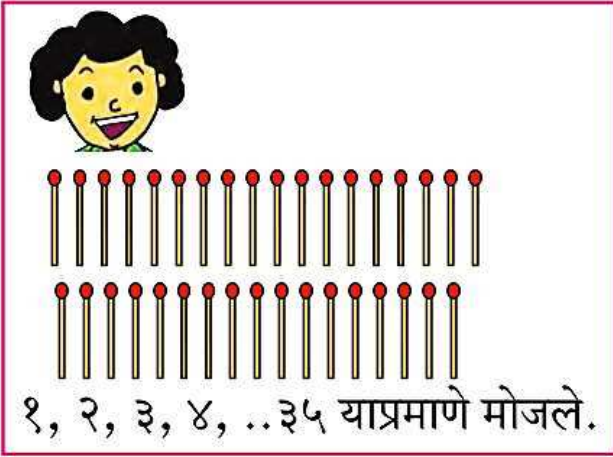
टैम्ट
मोडवा



मोजून लिही.



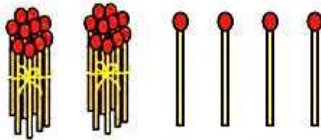
या काड्या यश व रमाला मोजायला दिल्या. त्या दोघांनी वेगवेगळ्या पद्धतीने मोजल्या.



दशकाचे गट करून मोजणी सोपी होते.

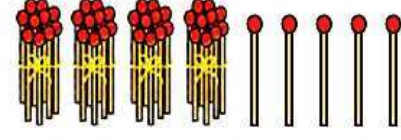
अहमदच्या मित्र मैत्रिणींजवळ काड्या आहेत. दशकाचे गट करून त्या मोजल्या आहेत.

सलमा जवळ २४ काड्या



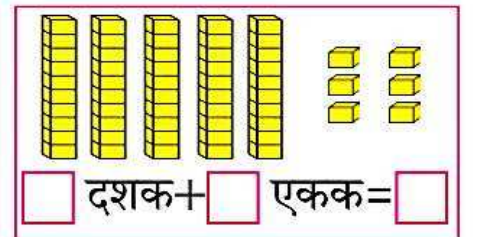
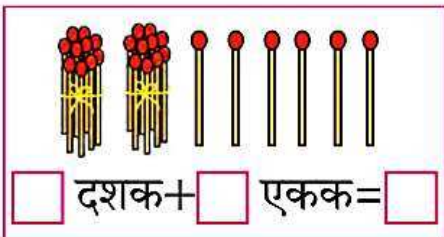
द + ए =

शरद जवळ ४५ काड्या



द + ए =

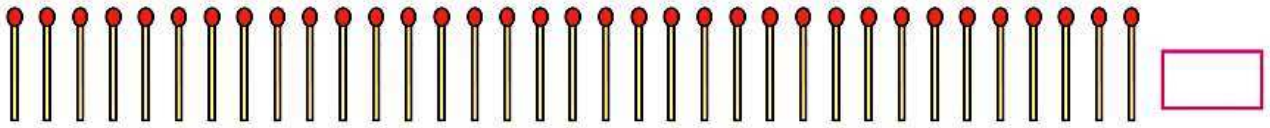
चला तर मग आपणही त्याप्रमाणे खालील वस्तू मोजूया.



Count by group.



Count and write.



Yash and Rama counted these sticks by two different methods.

Like this : 1, 2, 3, 4, 35.

And like this :
3 tens and 5 units or singles.



It is easier to count if we make groups of ten.

Ahmed's friends have some sticks. They have been counted by making groups of ten.

Salma had 24 sticks

T + U =

Sharad had 45 sticks

T + U =

Let us also count the things shown below, in the same way.

Tens + Units =

Tens + Units =


Tens + Units =




+ Read and practice. **revision**

1.8 Word Basket.

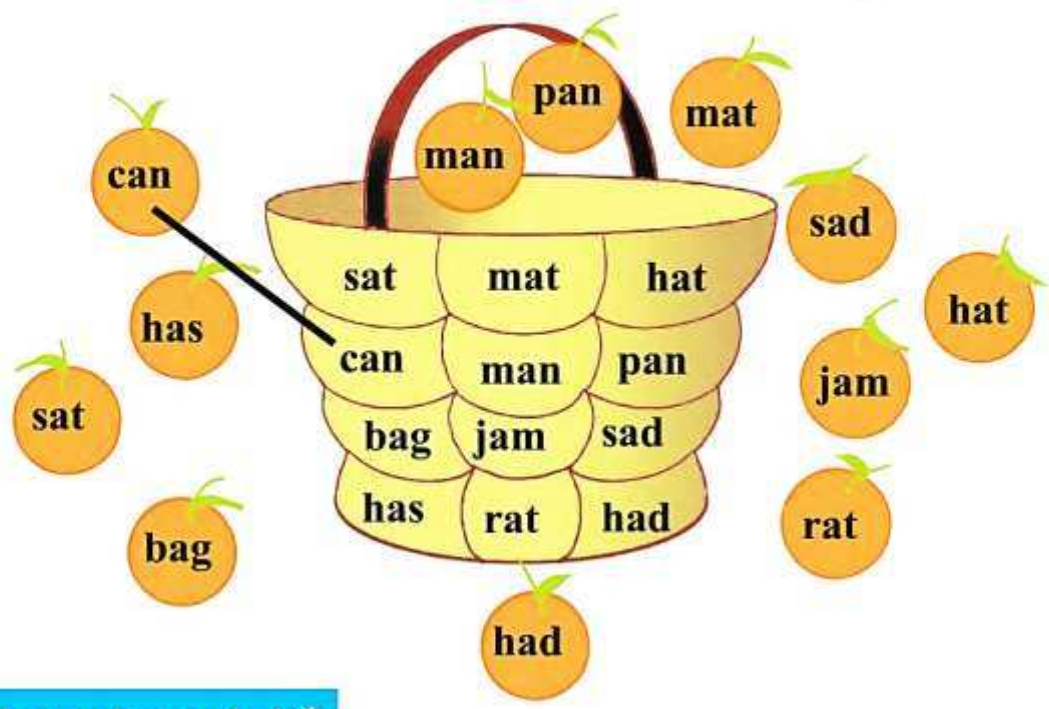
a. Look, listen and repeat.



b. Look at the pictures and match them with their names.



c. Read aloud and match the same words.



Here 'a' sounds 'अ'.

२.५ कवायत संचलन

सावधान



समोरून स्थिती



मागून स्थिती

विश्राम



समोरून स्थिती



मागून स्थिती



आराम से

- ◆ सावधान, विश्राम स्थितीचे बारकावे योग्य प्रकारे समजावून द्यावे. आराम से मध्ये शरीर सैल ठेवण्यास सांगावे.
- ◆ सावधान विश्राम करतांना डावा पायच हलवत आहेत याकडे लक्ष द्यावे. नेतृत्वगुण असणाऱ्या विद्यार्थ्यांना वर्ग कवायतीच्या वेळी आज्ञा देऊन कवायत करून घेण्यास प्रोत्साहित करावे.



माझा ऑनलाईन अभ्यास

स्वयंमूल्यमापन चाचणी पहा खालील लिंकवर..

पहिली	दुसरी	तिसरी	चौथी	पाचवी	सहावी	सातवी
क्लिक करा	क्लिक करा	क्लिक करा	क्लिक करा	क्लिक करा	क्लिक करा	क्लिक करा

माझा ऑनलाईन अभ्यास – प्रत्येक घटकाच्या टेस्ट सोडवा खालील लिंकवरून

दुसरी मराठी	दुसरी गणित	सेमी गणित	दुसरी इंग्रजी
इथे क्लिक करा	इथे क्लिक करा	इथे क्लिक करा	इथे क्लिक करा

दररोजच्या माझा अभ्यास pdf तुम्हाला खालील लिंकवर मिळतील.

पहिली	दुसरी	तिसरी	चौथी	पाचवी	सहावी	सातवी
क्लिक करा	क्लिक करा	क्लिक करा	क्लिक करा	क्लिक करा	क्लिक करा	क्लिक करा

इतर इयत्तांच्या ऑनलाईन टेस्ट सोडवा खालील लिंकवरून...

पहिली	दुसरी	तिसरी	चौथी	पाचवी	सहावी	सातवी
क्लिक करा	क्लिक करा	क्लिक करा	क्लिक करा	क्लिक करा	क्लिक करा	क्लिक करा

MiniShala शैक्षणिक ॲप्स खालील लिंकवरून डाऊनलोड करा.

पहिली	दुसरी	तिसरी	चौथी	पाचवी	सहावी	सातवी
		आठवी	नववी	दहावी		

गुरुमाऊली शैक्षणिक ॲप्स - [Click Here](#)

निर्मिती - श्री.प्रविण डाकरे, श्री.जयदिप डाकरे

वेब स्रोत- 'ई-बालभारती'

सौजन्य- जिल्हा परिषद कोल्हापूर

<https://www.gurumauli.in>