



श्री.जयद्विप डाकरे सर श्री.प्रविण डाकरे सर



गुरुमाऊली
एक शैक्षणिक व्यासपीठ

Subscribe

इयत्ता - दुसरी (10 जुलै) माझा अभ्यास

Subscribe

शासनाच्या 45 दिवसांच्या ब्रीज कोर्ससोबत माझा अभ्यास PDF

शासनाच्या ब्रीज कोर्ससोबत क्षमता प्राप्त विद्यार्थ्यांसाठी चालू इयत्तेचा अभ्यासक्रम समाविष्ट

दिवस दहावा : 



गतवर्षीच्या क्षमता प्राप्त विद्यार्थ्यांसाठी चालू इयत्तेचा नियमित अभ्यासक्रम समाविष्ट


टेस्ट
सोडवा

✚ खालीलप्रमाणे आणखी वाक्ये तयार कर व लिही.

सराव

आमचे घर



- चित्राएवजी शब्द वापरून वाक्य तयार कर, लिही आणि वाच.

(१) हे आमचे  . घरात आई, बाबा, दादा, आजी-आजोबा व मी राहते.


.....

(२) आई घरी  वर काम करते.


.....

(३) मी  चालवते. आजोबांसाठी  आणते.

.....

(४) हे  चे फूल आहे. बाबा सणादिवशी झेंडूचे  दारावर लावतात.



.....

(५) दादा  समोर रांगोळी काढतो. मी मदत करते.

.....

(६) ही माझी  आहे. बॅगेत वही, पेन आहे.

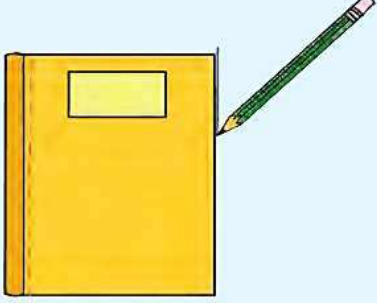
.....

(७) दादाने  मांडली. दोघे इथे  बसलो.

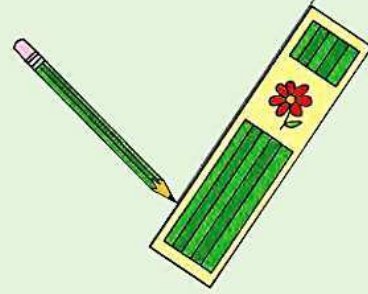
.....

✚ रेषांचे प्रकार समजून घ्या.

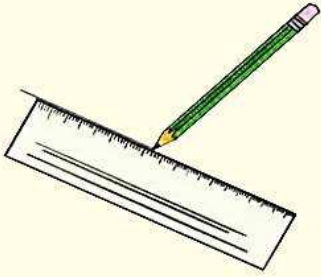
* मी पुस्तकाच्या सहाय्याने रेषा काढतो.



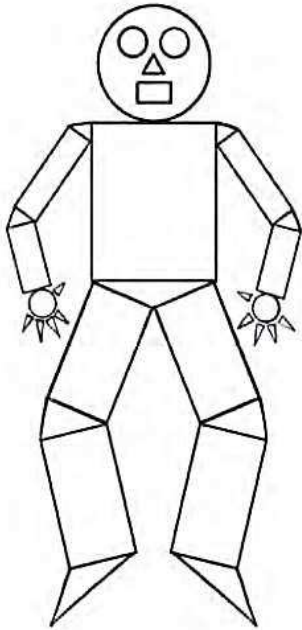
* मी खोक्याच्या कडेने रेषा काढतो.



* मी मोजपट्टी वापरून रेषा काढली.



* मी कोणतेही साधन न वापरता हातानेच रेषा काढली.



आकार ओळख आणि रंगव.

शेजारील चित्रातील \triangle , \bigcirc , \square
ओळख.

\triangle लाल रंगाने \square निळ्या रंगाने व
 \bigcirc पिवळ्या रंगाने रंगव.

शिक्षक सूचना

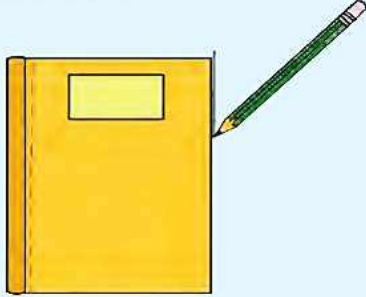
वरील कृती विद्यार्थ्यांकडून वहीत करून घ्याव्यात.



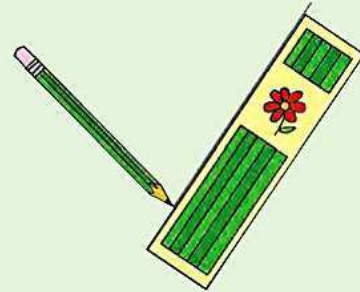
QME72T

✚ Understand the types of lines.

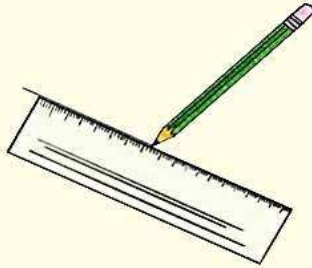
* I draw a line with the help of a book.



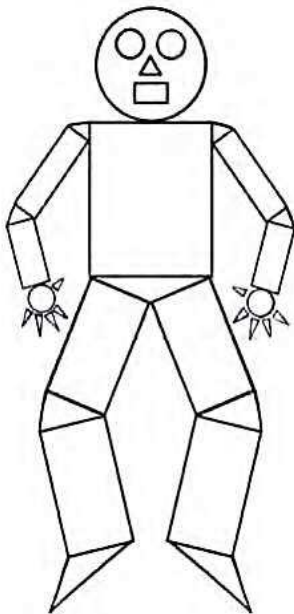

* I use a box to help me draw a line.









* I used a ruler to draw a line.



* I drew a line just by hand, without the help of any device.



Identify the shapes and colour them

Identify the shapes like ,  and , in the picture alongside. Colour  red,  yellow and the  blue.

Instructions
for
teachers

See that the children carry out the above activities in their notebooks.



Look and tell their name. (पहा आणि नाव सांगा.)

revision

1.4 Let's revise



a. Look at the pictures and tell their names.



१. ७ शरीराचे अवयव

खालील क्रियांमध्ये कोणकोणत्या अवयवांचा वापर होत आहे ते सांगा.

सराव



फेकणे



वरील वस्तू उचलणे



चालणे



खालील वस्तू उचलणे

- ◆ कोणती कृती करताना कोणत्या अवयवाचा वापर होतो. याची चर्चा करावी. हालचाली व कृती करताना सांधे व स्नायूंच्या होणाऱ्या हालचाली अनुभवण्यास सांगावे.
- ◆ अवयवांची नावे सांगून त्यांद्वारे होणाऱ्या विविध क्रिया विचाराव्यात.



U2L1DE

माझा ऑनलाईन अभ्यास

स्वयंमूल्यमापन चाचणी पहा खालील लिंकवर..

पहिली	दुसरी	तिसरी	चौथी	पाचवी	सहावी	सातवी
क्लिक करा	क्लिक करा	क्लिक करा	क्लिक करा	क्लिक करा	क्लिक करा	क्लिक करा

माझा ऑनलाईन अभ्यास – प्रत्येक घटकाच्या टेस्ट सोडवा खालील लिंकवरून

दुसरी मराठी	दुसरी गणित	सेमी गणित	दुसरी इंग्रजी
इथे क्लिक करा	इथे क्लिक करा	इथे क्लिक करा	इथे क्लिक करा

दररोजच्या माझा अभ्यास pdf तुम्हाला खालील लिंकवर मिळतील.

पहिली	दुसरी	तिसरी	चौथी	पाचवी	सहावी	सातवी
क्लिक करा	क्लिक करा	क्लिक करा	क्लिक करा	क्लिक करा	क्लिक करा	क्लिक करा

इतर इयत्तांच्या ऑनलाईन टेस्ट सोडवा खालील लिंकवरून...

पहिली	दुसरी	तिसरी	चौथी	पाचवी	सहावी	सातवी
क्लिक करा	क्लिक करा	क्लिक करा	क्लिक करा	क्लिक करा	क्लिक करा	क्लिक करा

MiniShala शैक्षणिक ॲप्स खालील लिंकवरून डाऊनलोड करा.

पहिली	दुसरी	तिसरी	चौथी	पाचवी	सहावी	सातवी
		आठवी	नववी	दहावी		

गुरुमाऊली शैक्षणिक ॲप्स - [Click Here](#)

निर्मिती - श्री.प्रविण डाकरे, श्री.जयदिप डाकरे

वेब स्रोत- 'ई-बालभारती'

सौजन्य- जिल्हा परिषद कोल्हापूर

<https://www.gurumauli.in>