



श्री.जयद्विप डाकरे सर श्री.प्रविण डाकरे सर

Subscribe

इयत्ता - चौथी (1 जुलै) माझा अभ्यास

Subscribe

शासनाच्या 45 दिवसांच्या ब्रीज कोर्ससोबत माझा अभ्यास PDF

शासनाच्या ब्रीज कोर्ससोबत क्षमता प्राप्त विद्यार्थ्यांसाठी चालू इयत्तेचा अभ्यासक्रम समाविष्ट

दिवस पहिला : 



कविता वाचा व समजून घ्या.

१. धरतीची आम्ही लेकरं

• ऐका. म्हणा. वाचा.

धरतीची आम्ही लेकरं । भाग्यवान ।
धरतीची आम्ही लेकरं ॥ ध्रु. ॥

शेतावर जाऊया । सांगाती गाऊया ।
रानीवनी गाती जशी रानपाखरं ॥ १ ॥


मेहनत जिमनीवरी । केली वरीसभरी ।
आज आलं फळ त्याचं डुले शिवार ॥ २ ॥

शाळु, जुंधळा मोती । चमचम चमकत्याती ।
मोत्यांची सालभरी खाऊ भाकर ॥ ३ ॥

स्थापू समानता, पोलादी ऐक्यता ।
नाही धनी येथ कुणी, नाही चाकर ॥ ४ ॥

धरतीची आम्ही लेकरं । भाग्यवान ।
धरतीची आम्ही लेकरं ॥


— द. ना. गव्हाणकर



कोन संबोध समजून घ्या.

१. भौमितिक आकृत्या

कोन




जमीन व घसरगुंडी यांमध्ये कोन दिसत आहेत.



शिडी व जमीन यांमध्ये कोन झालेला आहे.



झाडाचे खोड व फांद्यांमध्ये कोन दिसतात.



विजेचा खांब व जमीन यांमध्ये कोन झाला आहे.

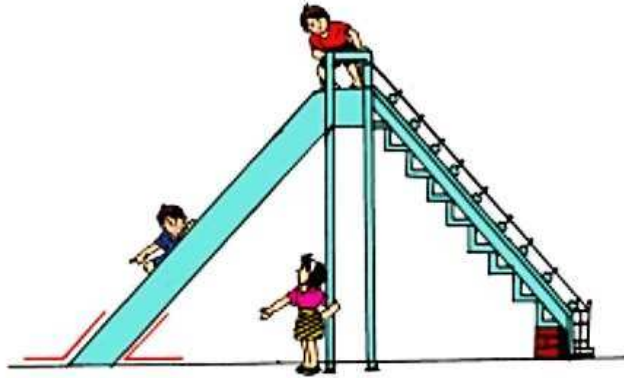
याप्रमाणे परिसरात आपल्याला ज्या ठिकाणी दोन रेषा जुळलेल्या दिसतात, तेथे 'कोन' तयार होतो.

- ◆ तुमच्याजवळ असलेल्या ज्या चित्रांमध्ये कोन दिसतो, अशी चित्रे जमा करा. त्यांतील कोन पेन्सिलने दाखवा.
- ◆ हाताच्या कोपरापाशी तयार होणारे कोन पाहा.

✚ Understand the angles.

1. Geometrical Figures

Angles




We see angles between the ground and the slide.



The ladder makes an angle with the ground.



We see angles between the tree trunk and its branches.



There is an angle between the electric pole and the ground.

In our surroundings, wherever we see two lines meeting, there is an angle.

- ◆ Collect some pictures in which you can see angles. Mark those angles using a pencil.
- ◆ Look at the angles that can be made at your elbow.

An
Action
Song



Listen and repeat. Read aloud and sing.



कविता ऐका आणि म्हणा. मोठ्याने वाचा आणि चालीवर म्हणा.

Unit
One

टैस्ट
मोडवा



... join hands together

We'll all join in a circle,
We'll all join in a circle,
We'll all join in a circle,
And sing a song or two.

...



... clap hands together

We'll all sit down together,
We'll all sit down together,
We'll all be quiet together,
Now our singing is through.



... dance together

वील् 'ऑडल् 'जॉइन् इन् अ 'सऽक्ल्
अँन् 'सिंग् अ 'साँग् ऑर् 'टू

वील् 'ऑडल् बी 'क्वायट् टु'गेदऽ
नाव् आवर् 'सिर्गिन् इझ् 'थ्रूऽ



... turn round together



... sit down together



... be quiet together

मुलांचे गट करून किंवा पूर्ण वर्गाला गोलात उभे करून हे गाणे चालीवर म्हणून घ्यावे. पहिल्या कडव्यातील 'join in a circle' ऐवजी चित्रांत दाखवलेले तसेच इतर पर्याय वापरावे. वेगवेगळ्या 'actions' ची वेगवेगळी कडवी झाल्यावर शेवटचे कडवे घ्यावे.

वाचा व समजून घ्या.

टेस्ट
मोडवा

१. प्राण्यांचा जीवनक्रम





सांगा पाहू



- कुत्र्याची पिल्ले आणि त्यांची आई पहा. त्यांच्यात साम्य दिसते का?
- फुलपाखरू आणि अंड्यातून बाहेर पडलेली फुलपाखराची अळी पहा. त्यांच्यात साम्य दिसते का?



सांगा पाहू




- कोंबडी अंडी घालते. त्या अंड्यांतून पिल्ले बाहेर पडतात.
- मांजरीची पिल्ले अंड्यांतून बाहेर पडतात का ?

प्राण्यांची वाढ

शेळीचे करडू आणि पूर्ण वाढ झालेली शेळी यांच्या रूपांत फारसा फरक नसतो. मांजरीची पिल्ले आणि मोठे मांजर यांच्यातही फारसा फरक नसतो. पिल्लू आईच्या पोटात वाढते. आईच्या पोटातून जन्म घेते. हे प्राणी अंडी घालत नाहीत.

पण काही प्राणी अंडी घालतात.



१. शिवजन्मापूर्वीचा महाराष्ट्र

शिवाजी महाराज थोर पुरुष होते. आपण दरसाल त्यांची जयंती मोठ्या समारंभाने आणि आदराने साजरी करतो. तुम्ही मुले तर त्या दिवशी किती आनंदात असता. महाराजांवर सुंदर सुंदर गाणी म्हणता, पोवाडे म्हणता, त्यांच्या तसबिरीला हार घालता. मोठ्या उत्साहाने 'शिवाजी महाराज की जय' असा महाराजांच्या नावाचा जयजयकार करता. कोण बरे हे शिवाजी महाराज? अशी कोणती मोठी कामगिरी त्यांनी केली?

शिवाजी महाराज ज्या काळात होऊन गेले, तो काळ मध्ययुगाचा होता. त्या काळी सर्वत्र राजेशाह्यांचा अंमल असे. बरेच राजे प्रजेच्या हिताऐवजी आपल्याच चैनविलासात मग्न असत; पण त्या काळातही असे काही राजे होऊन गेले, की ज्यांनी प्रजेच्या कल्याणासाठी राज्य केले. उत्तरेतील मुघल सम्राट अकबर, दक्षिणेतील विजयनगरचा सम्राट कृष्णदेवराय हे आपल्या कल्याणकारी राजवटीबद्दल इतिहासात प्रसिद्ध आहेत. त्यांच्याबरोबरच शिवाजी महाराजांचेही नाव गौरवाने घेतले जाते.

शिवाजी महाराजांनी महाराष्ट्रात स्वराज्य निर्माण केले. स्वराज्य म्हणजे स्वतःचे राज्य. महाराजांपूर्वी सुमारे चारशे वर्षे महाराष्ट्रात स्वराज्य नव्हते. महाराष्ट्राचा बराचसा भाग अहमदनगरचा निजामशाहा आणि विजापूरचा आदिलशाहा या दोन सुलतानांनी आपसात वाटून घेतला होता. ते मनाने उदार नव्हते. ते प्रजेवर जुलूम करत होते. या दोघांचे एकमेकांशी हाडवैर होते. त्यांच्यात नेहमी लढाया होत. त्यात रयतेचे हाल होत. रयत सुखी नव्हती. उघडउघड उत्सव करणे, पूजा करणे धोक्याचे झाले

होते. रयतेला पोटभर अन्न मिळत नव्हते. राहायला सुरक्षित निवाराही नव्हता. सगळीकडे अन्याय माजला होता. महाराष्ट्रात ठिकठिकाणी देशमुख, देशपांडे इत्यादी वतनदार होते, पण रयतेकडे त्यांचे लक्ष नव्हते. देशावर त्यांचे प्रेम नव्हते. प्रेम होते फक्त वतनावर, जहागिरीवर. वतनासाठी ते एकमेकांशी भांडत. आपापसात लढत. त्यात रयतेचे खूप हाल होत. या सान्या गोष्टींमुळे रयत त्रासून गेली होती. सगळीकडे अंदाधुंदी माजली होती.

शिवाजी महाराजांनी हे सारे पाहिले. रयतेला सुखी करण्यासाठी स्वराज्य स्थापण्याचे पवित्र कार्य त्यांनी हाती घेतले. भांडखोर वतनदारांना त्यांनी वठणीवर आणले. स्वराज्याच्या कामी त्यांचा उपयोग करून घेतला. तसेच रयतेवर अन्याय करणाऱ्या सत्तांशी शिवाजी महाराजांनी झुंज दिली. जुलमी राजवटींचा पराभव केला. न्यायाचे हिंदवी स्वराज्य त्यांनी स्थापन केले. हे स्वराज्य सर्व जातिधर्मांच्या लोकांचे होते. स्वराज्यात कोणताही भेदभाव नव्हता. शिवाजी महाराजांनी स्वराज्यात हिंदू, मुसलमान असा कोणताच भेदभाव केला नाही. सर्व धर्मातील साधुसंतांचा त्यांनी सन्मान केला. अशी ही महाराजांची थोर कामगिरी पाहिली, की आपल्याला प्रेरणा मिळते, स्फूर्ती मिळते.

शिवाजी महाराजांपूर्वी सुमारे तीन-चारशे वर्षे महाराष्ट्रामध्ये अनेक संत होऊन गेले. त्यांनी केलेल्या कामगिरीचा शिवाजी महाराजांना स्वराज्यस्थापनेच्या कामी उपयोग झाला. संतांची ती कामगिरी आपण पुढील पाठात पाहू.



स्वयंमूल्यमापन चाचणी पहा खालील लिंकवर..

पहिली	दुसरी	तिसरी	चौथी	पाचवी	सहावी	सातवी
क्लिक करा	क्लिक करा	क्लिक करा	क्लिक करा	क्लिक करा	क्लिक करा	क्लिक करा

माझा ऑनलाईन अभ्यास - प्रत्येक घटकाच्या टेस्ट सोडवा खालील लिंकवरून

चौथी मराठी	चौथी गणित	सेमी गणित	चौथी इंग्रजी	चौथी प.अ-1	चौथी प.अ-2
क्लिक करा	क्लिक करा	क्लिक करा	क्लिक करा	क्लिक करा	क्लिक करा

दररोजच्या माझा अभ्यास pdf तुम्हाला खालील लिंकवर मिळतील.

पहिली	दुसरी	तिसरी	चौथी	पाचवी	सहावी	सातवी
क्लिक करा	क्लिक करा	क्लिक करा	क्लिक करा	क्लिक करा	क्लिक करा	क्लिक करा

इतर इयत्तांच्या ऑनलाईन टेस्ट सोडवा खालील लिंकवरून...

पहिली	दुसरी	तिसरी	चौथी	पाचवी	सहावी	सातवी
क्लिक करा	क्लिक करा	क्लिक करा	क्लिक करा	क्लिक करा	क्लिक करा	क्लिक करा