

Google ला सर्च करा



गुरुमाऊली



Subscribe

इयत्ता - दुसरी (9 ऑगस्ट) विषय - मराठी

Subscribe

शासनाच्या 45 दिवसांच्या ब्रीज कोर्ससोबत माझा अभ्यास PDF

शासनाच्या ब्रीज कोर्ससोबत क्षमता प्राप्त विद्यार्थ्यांसाठी चालू इयत्तेचा अभ्यासक्रम समाविष्ट

दिवस चाळीस :



महाराष्ट्र शासन
शालेय शिक्षण व क्रीडा विभाग
सेतू अभ्यास
(Bridge Course)
शैक्षणिक वर्ष २०२१-२२

राज्य शैक्षणिक संशोधन व प्रशिक्षण परिषद, महाराष्ट्र, पुणे

गतवर्षीच्या क्षमता प्राप्त विद्यार्थ्यांसाठी चालू इयत्तेचा नियमित अभ्यासक्रम समाविष्ट

✚ सूचनेनुसार कृती करा.

सराव

टेस्ट
मोडवा

• कविता पूर्ण कर.

कावळा करतो,

चिमणी करते,

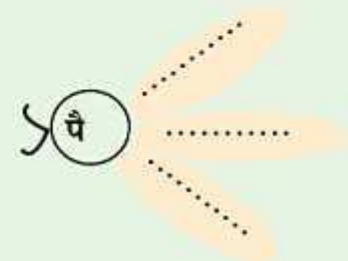
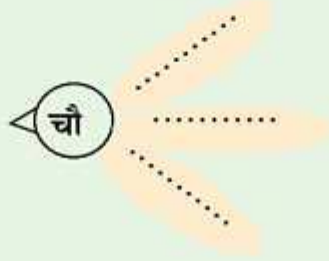
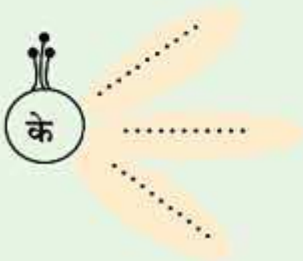
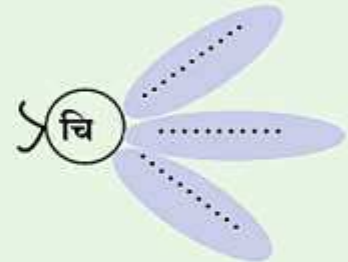
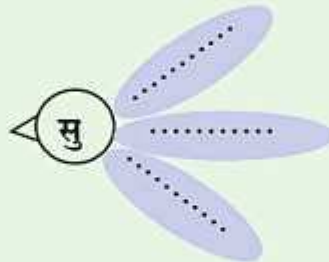
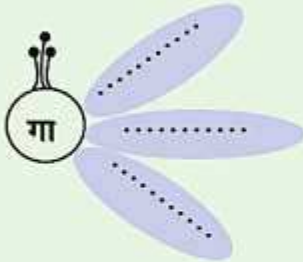
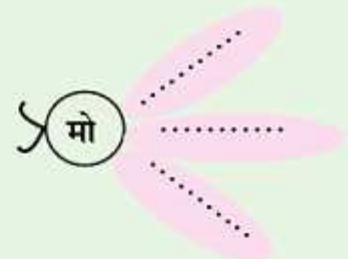
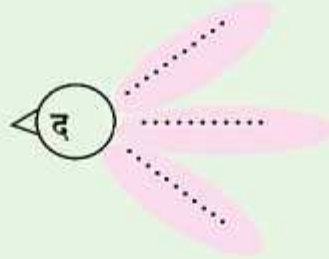
कोंबडा बोलतो,

कोकीळ बोले,



खेळूया शब्दांशी

* दिलेल्या अक्षरांपासून सुरू होणारे शब्द लिही.



सूचनेनुसार कृती करा.

सराव

थोडी गंमत :

पान ९ वर तू पूर्ण केलेला तक्ता पाहून सांग.

• १० ते १०० या संख्यांमध्ये...

→ ५ हा अंक दशकस्थानी किती वेळा आला आहे?

→ त्या संख्या वहीत लिही.

• १० ते ९९ या संख्यांमध्ये...

→ ० हा अंक एककस्थानी किती वेळा आला आहे?

→ त्या संख्या वहीत लिही.

सराव :

• अधोरेखित अंकाची स्थानिक किंमत लिही.

१६ =

७७ =

४८ =

८२ =

५४ =

९९ =

• विस्तारित रूपावरून संख्या लिही.

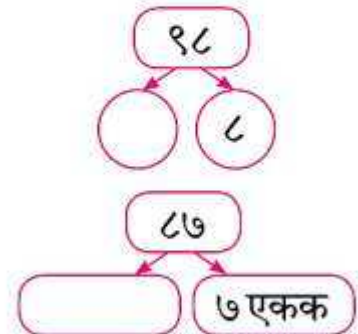
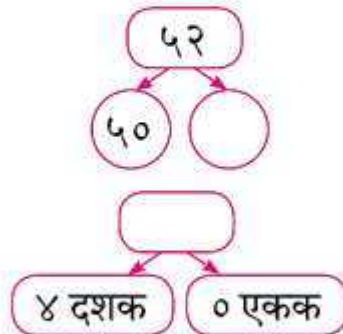
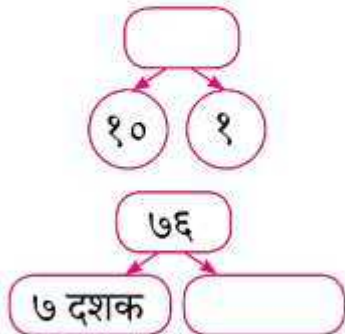
$७० + ८ = \square$

$९० + ७ = \square$

$६० + १ = \square$

$८० + ० = \square$

• रिकाम्या जागा भर.



XV1AH3



Follow the instructions.

Revision

A little bit of fun :

Look at the chart you completed on page 9 and tell.

• **In the numbers from 10 to 100...**

→ How many times do we see the digit 5 in the tens place?

→ Write those numbers in your notebook.

• **In the numbers from 10 to 99...**

→ How many times do we see the digit 0 in the units place ?

→ Write those numbers in your notebook.

Practice :

• Write the place value of the underlined digit.

16 =

77 =

48 =

82 =

54 =

91 =

• Write the number from its expanded form.

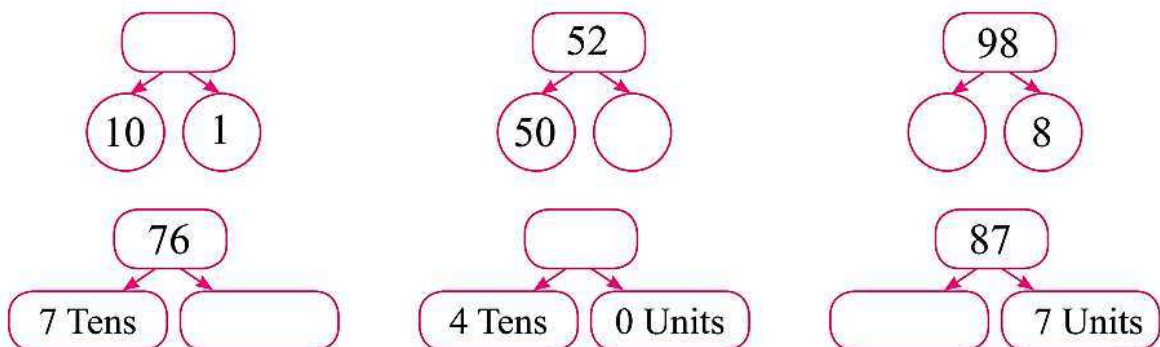
70 + 8 =

90 + 7 =

60 + 1 =

80 + 0 =



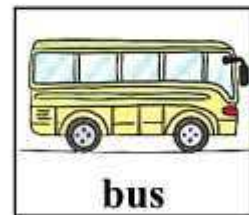

• Fill in the blank spaces.




✚ Let's play a guessing game.

2.2 Activity Time.

a. Let's play.



Let us play a guessing game. Each one of you will come here and think about a picture in mind. You will have to speak about it. Other students will guess the picture. I will start the game. Look at these pictures. Now listen carefully. I have something in my mind. It swims in water. Guess, what it is?



वेगाचे खेळ

सराव

धावण्याची शर्यत



तोलाचे खेळ



टी शरीरस्थिती (टी बॅलन्स)

डोक्यावर वही ठेवून चालणे

- ◆ वेगाचे खेळ घेताना मैदानावर अडथळा नाही याची खात्री करावी.
- ◆ मैदान व खेळण्याची जागा मोकळी व सुरक्षित आहे हे बघावे. तसेच तोलाचे खेळ घेताना तोल जाऊन पडण्याच्या स्थितीत काय सावधानता बाळगावी याची माहिती खेळ खेळण्यापूर्वी विद्यार्थ्यांना देण्यात यावी.

माझा ऑनलाईन अभ्यास

स्वयंमूल्यमापन चाचणी पहा खालील लिंकवर..

पहिली	दुसरी	तिसरी	चौथी	पाचवी	सहावी	सातवी
क्लिक करा	क्लिक करा	क्लिक करा	क्लिक करा	क्लिक करा	क्लिक करा	क्लिक करा

माझा ऑनलाईन अभ्यास – प्रत्येक घटकाच्या टेस्ट सोडवा खालील लिंकवरून

दुसरी मराठी	दुसरी गणित	सेमी गणित	दुसरी इंग्रजी
इथे क्लिक करा	इथे क्लिक करा	इथे क्लिक करा	इथे क्लिक करा

दररोजच्या माझा अभ्यास pdf तुम्हाला खालील लिंकवर मिळतील.

पहिली	दुसरी	तिसरी	चौथी	पाचवी	सहावी	सातवी
क्लिक करा	क्लिक करा	क्लिक करा	क्लिक करा	क्लिक करा	क्लिक करा	क्लिक करा

इतर इयत्तांच्या ऑनलाईन टेस्ट सोडवा खालील लिंकवरून...

पहिली	दुसरी	तिसरी	चौथी	पाचवी	सहावी	सातवी
क्लिक करा	क्लिक करा	क्लिक करा	क्लिक करा	क्लिक करा	क्लिक करा	क्लिक करा

MiniShala शैक्षणिक ॲप्स खालील लिंकवरून डाऊनलोड करा.

पहिली	दुसरी	तिसरी	चौथी	पाचवी	सहावी	सातवी
		आठवी	नववी	दहावी		

गुरुमाऊली शैक्षणिक ॲप्स - [Click Here](#)

निर्मिती - श्री.प्रविण डाकरे, श्री.जयदिप डाकरे

वेब स्रोत- 'ई-बालभारती'

सौजन्य- जिल्हा परिषद कोल्हापूर

<https://www.gurumauli.in>