



Subscribe

इयत्ता - पहिली (6 ऑगस्ट) विषय - मराठी

Subscribe

व्हिडिओ
पहाटेस्ट
सोडवागोष्ट ऐक व चित्र काढ.
पाऊस

- गोष्ट ऐक. त्याप्रमाणे चित्र काढ.

उराव

दिनू शाळेतून घरी निघाला होता. आकाशात काळे ढग जमा झाले होते. थोड्या वेळातच पावसाला सुरुवात झाली. आकाशातून पाण्याचे थेंब खाली येत होते. दिनूला त्याची गंमत वाटली.

दिनूने थेंबाला विचारले, “ थेंबा थेंबा, जरा माझ्याशी बोल.” थेंब म्हणाला, “काय रे दिनू?” दिनू म्हणाला, “तू आकाशातून उंचावरून येतोस हे दिसले मला; पण तू आकाशात

गेलास कसा ते काही कळले नाही मला!”

थेंब म्हणाला, “अरे खूप ऊन पडले, की आम्ही खूप खूप तापतो, आमची वाफ होते, वाफ हलकी हलकी असते. ती वर वर आकाशात जाते. मग वाफेचे ढग तयार होतात आणि ढगाला गारगार वारा लागतो, मग आम्ही खाली येतो, तुम्हांला पाणी द्यायला. नदी, नाले, तळी भरायला.”



5PSEFK

1 ते 9 या अंकाचा सराव करा. (पालकांनी वाचून दाखवावे.)



टॅब्लेट
मोडवा

१, २, ३, ४, ५, ६, ७, ८, ९ ही संख्याचिन्हे आहेत. त्यांना अंक म्हणतात. अंक लिहिण्याचा सराव कर.

१									
---	--	--	--	--	--	--	--	--	--

२									
---	--	--	--	--	--	--	--	--	--

३									
---	--	--	--	--	--	--	--	--	--

४									
---	--	--	--	--	--	--	--	--	--

५									
---	--	--	--	--	--	--	--	--	--


६									
---	--	--	--	--	--	--	--	--	--

७									
---	--	--	--	--	--	--	--	--	--

८									
---	--	--	--	--	--	--	--	--	--

९									
---	--	--	--	--	--	--	--	--	--

क्रमवार संख्यांचे तोरण.
रिकाम्या जागी योग्य त्या संख्या लिही.



Practice the number '1 to 9'.



1, 2, 3, 4, 5, 6, 7, 8, 9 are symbols used for numbers. They are called digits. Practise writing the digits.

1									
---	--	--	--	--	--	--	--	--	--

2									
---	--	--	--	--	--	--	--	--	--

3									
---	--	--	--	--	--	--	--	--	--

4									
---	--	--	--	--	--	--	--	--	--

5									
---	--	--	--	--	--	--	--	--	--

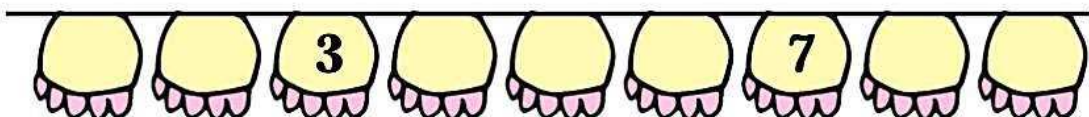
6									
---	--	--	--	--	--	--	--	--	--

7									
---	--	--	--	--	--	--	--	--	--

8									
---	--	--	--	--	--	--	--	--	--

9									
---	--	--	--	--	--	--	--	--	--

Write numbers in the blank spaces.



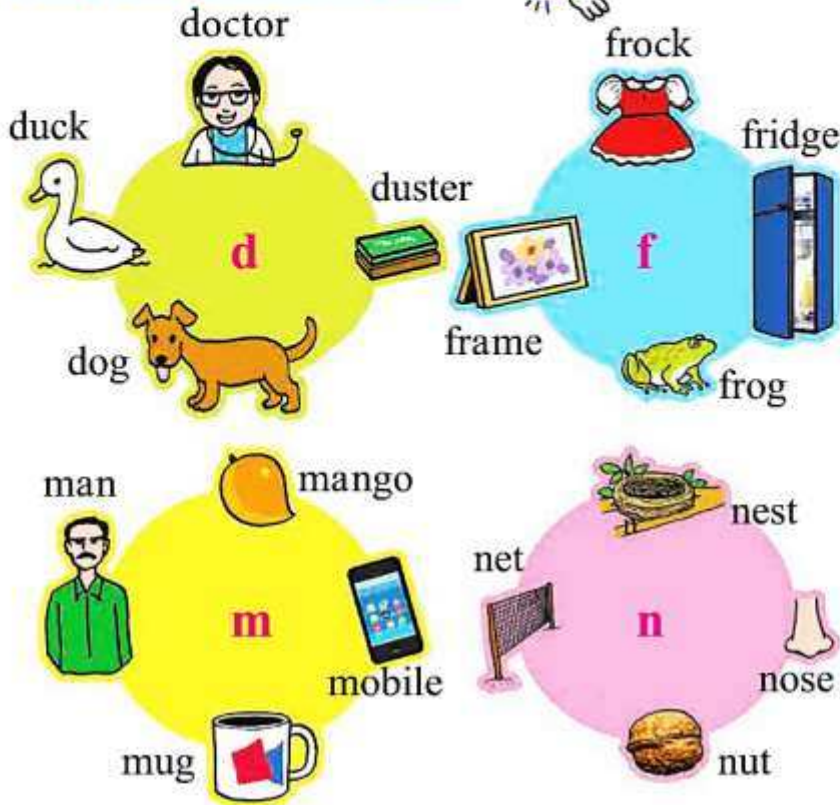
@ Look, listen and say.

Revision




2.6 Look, listen and say.

1. Look at the picture and tell.



4. Trace the dots.



2. Listen and repeat.



dog - frog

nose - rose

man - pan - fan

net - pet

bag - tag

clap - tap

ball - tall - call

frame - name

3. Listen and match.



boat — cake
man — goat
nest — fan
bake — best



३.२ बैठे खेळ

सराव



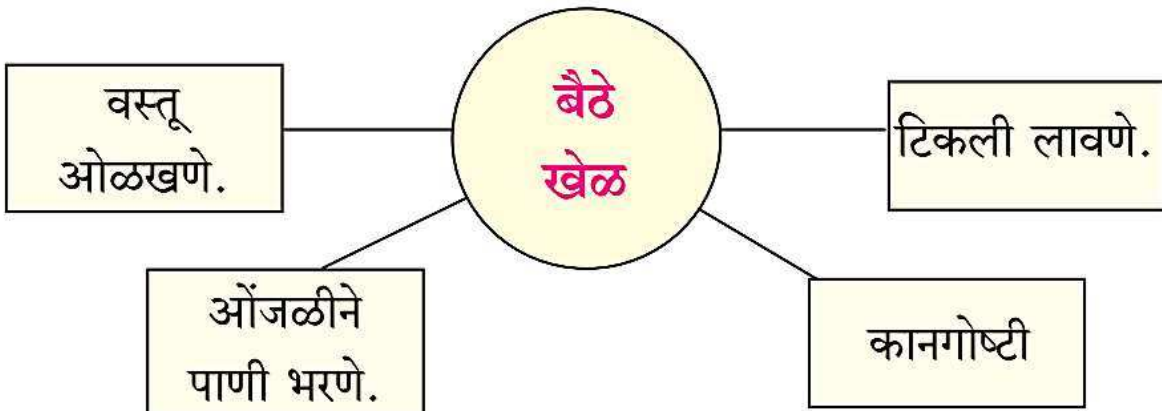
स्पर्शानि वस्तू ओळखणे.

मामाचं पत्र



माझी कृती

खालील खेळांची माहिती घेऊन खेळ खेळावे.



स्वयंमूल्यमापन चाचणी पहा खालील लिंकवर..

पहिली	दुसरी	तिसरी	चौथी	पाचवी	सहावी	सातवी
क्लिक करा	क्लिक करा	क्लिक करा	क्लिक करा	क्लिक करा	क्लिक करा	क्लिक करा

माझा ऑनलाईन अभ्यास – प्रत्येक घटकाच्या टेस्ट सोडवा खालील लिंकवरून

पहिली मराठी	पहिली गणित	सेमी गणित	पहिली इंग्रजी
इथे क्लिक करा	इथे क्लिक करा	इथे क्लिक करा	इथे क्लिक करा

दररोजच्या माझा अभ्यास pdf तुम्हाला खालील लिंकवर मिळतील.

पहिली	दुसरी	तिसरी	चौथी	पाचवी	सहावी	सातवी
क्लिक करा	क्लिक करा	क्लिक करा	क्लिक करा	क्लिक करा	क्लिक करा	क्लिक करा

इतर इयत्तांच्या ऑनलाईन टेस्ट सोडवा खालील लिंकवरून...

पहिली	दुसरी	तिसरी	चौथी	पाचवी	सहावी	सातवी
क्लिक करा	क्लिक करा	क्लिक करा	क्लिक करा	क्लिक करा	क्लिक करा	क्लिक करा

MiniShala शैक्षणिक ॲप्स खालील लिंकवरून डाऊनलोड करा.

पहिली	दुसरी	तिसरी	चौथी	पाचवी	सहावी	सातवी
		आठवी	नववी	दहावी		

गुरुमाऊली शैक्षणिक ॲप्स - [Click Here](#)