



श्री. जयदिप डाकरे सर



श्री. प्रविण डाकरे सर

Subscribe

इयता - दुसरी ( 3 डिसेंबर ) विषय - मराठी

Subscribe

## १६. चुलीवरची खीर

- ऐकूया. गाऊया.

चुलीवरची खीर एकदा पुरीला हसली  
कढईतली पुरी मग गुरफटून बसली  
काही केल्या खुलेना, जरा सुद्धा फुलेना  
झान्यानं टोचलं, ते ही तिला बोचलं  
अशी थट्टा पुरीच्या काळजाला डसली

पुरी झाली लाल, तिचे फुगले गाल  
मन आले भरू, डोळे लागले झरू  
तिथून उठून तरातरा ताटात जाऊन बसली

खीर थंड झाली वाटीत बसून आली  
लाडे लाडे खीर मग पुरीजवळ गेली  
“पुरीताई पुरीताई बघ जरा इकडे  
माझे म्हणणे ऐक गडे” ... पण अं हं...  
चार शब्द ऐकेल तर पुरी ती कसली

तिकडून ताई आली, तिने युक्ती केली  
खिरीची नि पुरीची खूप गट्टी झाली  
तेव्हापासून त्यांची जोडी पक्की होऊन बसली  
कढईतील पुरी मग कध्धी नाही रुसली

- निर्मला देशपांडे

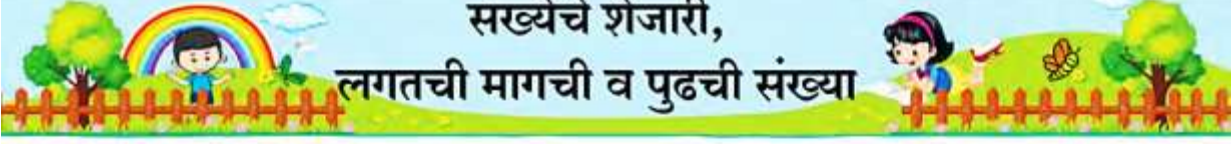
Audio ऐका



कविता तालामुरात म्हणा..


ऑनलाईन टेस्ट



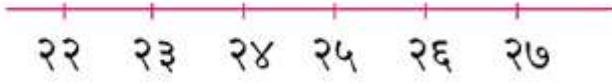


संख्यारेषा अशी असते.

एका रेषेवर डाव्या बाजूला शून्य या संख्येची खूण असते. तेथून सोईचे लहान अंतर घेऊन, एकापुढे एक मोजून, सारख्या अंतरांवर १, २, ३, ४, ... अशा संख्या लिहिलेल्या असतात.



या रेषेचा कोणताही भाग पाहा. या रेषेवरील कोणतीही एक, समजा, २३ ही संख्या घेतली.



लगतची मागची   $\leftarrow$    $\rightarrow$   लगतची पुढची.

**काय लक्षात येते ?**

कोणत्याही संख्येच्या डावीकडची म्हणजेच लगतची मागची संख्या १ ने कमी आहे तर उजवीकडची म्हणजेच लगतची पुढची संख्या १ ने जास्त आहे.

रिकाम्या चौकटीत लगतची मागची व लगतची पुढची संख्या लिही.

<input type="text"/>	५४	<input type="text"/>	<input type="text"/>	७९	<input type="text"/>	<input type="text"/>	४०	<input type="text"/>
<input type="text"/>	३७	<input type="text"/>	<input type="text"/>	६२	<input type="text"/>	<input type="text"/>	९९	<input type="text"/>
<input type="text"/>	५०	<input type="text"/>	<input type="text"/>	७८	<input type="text"/>	<input type="text"/>	३२	<input type="text"/>
<input type="text"/>	३९	<input type="text"/>	<input type="text"/>	३०	<input type="text"/>	<input type="text"/>	६८	<input type="text"/>

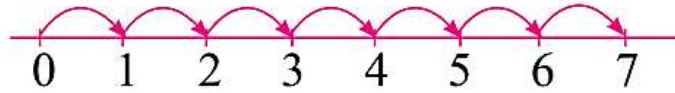


**वाचा व सराव करा.**

**ऑनलाईन टेस्ट**



Here is how we get a number line. A mark is made for the number zero at the left side of a line. From there counting forward towards the right, the numbers 1, 2, 3, 4, ..... are marked, at equal distances.



Look at any part of this line. Let us take any number on this line, say 23.



The number before is  ←  →  is the number after.

### What do we see ?

For any number, the neighbour on the left is one less and the neighbour on the right is one more!

In the empty boxes, write the number that comes immediately before and the one that comes immediately after.

54

79

40

37

62

99

50

78

32

39

30

68



**understand and practice.**

## b. Let's play a game in pairs.



- 'What am I thinking of?'

You may ask questions beginning with

- 'Is it?' 'Do you?' 'Do we?' and I will answer with only, 'Yes' or 'No.'



**Abhay** : What am I thinking of? Try to guess.

**Bhushan** : Hmm! Can you give me a clue?

**Abhay** : Yes. You may ask me questions.

**Bhushan** : Ok. Hmm! Is it red?

**Abhay** : Yes, it is red.

**Bhushan** : Do we eat it?

**Abhay** : Yes! We eat it.

**Bhushan** : Is it sweet?

**Abhay** : Yes.

**Bhushan** : Is it an apple?

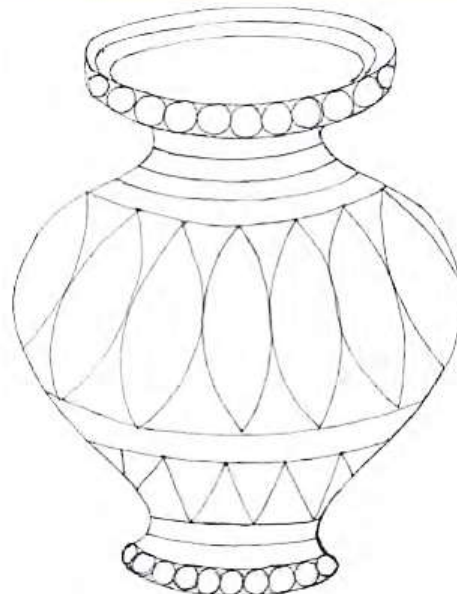
**Abhay** : Yeah! You guessed it right.

**Bhushan** : Let's play again!

**Read and understand.**

## माझी कृती

रंग भरा.



इयत्ता दुसरी - मराठी	महिना - नोव्हेंबर ते डिसेंबर
चित्रवाचन	<a href="#">Click Here</a>
चुलीवरची खीर	<a href="#">Click Here</a>
दिनदर्शिका	<a href="#">Click Here</a>
हिवाळा	<a href="#">Click Here</a>
संगणकाची करामत	<a href="#">Click Here</a>
देवा तुझे किती Mp3	<a href="#">Click Here</a>
देवा तुझे किती Video	<a href="#">Click Here</a>
देवा तुझे किती Video	<a href="#">Click Here</a>
देवा तुझे किती Karaoke Video	<a href="#">Click Here</a>
डिंगोरी Mp3	<a href="#">Click Here</a>
डिंगोरी Video	<a href="#">Click Here</a>
डिंगोरी Karaoke Video	<a href="#">Click Here</a>
फुलपाखरु Mp3	<a href="#">Click Here</a>
फुलपाखरु Video	<a href="#">Click Here</a>
फुलपाखरु Karaoke Video	<a href="#">Click Here</a>
हळूच या हो हळूच या Mp3	<a href="#">Click Here</a>
हळूच या हो हळूच या Video	<a href="#">Click Here</a>
हळूच या हो हळूच Karaoke Video	<a href="#">Click Here</a>
एक तांबडा भोपळा Mp3	<a href="#">Click Here</a>
एक तांबडा भोपळा Video	<a href="#">Click Here</a>

एक तांबडा भोपळा Karaoke	<a href="#">Click Here</a>
चुलीवरची खीर Mp3	<a href="#">Click Here</a>
हिवळा Mp3	<a href="#">Click Here</a>
<b>इयत्ता दुसरी - गणित</b>	<b>महिना - नोव्हेंबर ते डिसेंबर</b>
संख्यांचा लहान-मोठेपणा	<a href="#">Click Here</a>
लगतची मागची व पुढची संख्या	<a href="#">Click Here</a>
संख्यांचा चढता व उतरता क्रम	<a href="#">Click Here</a>
चला, संख्या तयार करूया	<a href="#">Click Here</a>
संख्यावाचक, क्रमवाचक शब्द	<a href="#">Click Here</a>
मिळवू चित्रातून माहिती	<a href="#">Click Here</a>
खास बेरीज, हातच्याची	<a href="#">Click Here</a>



**Subscribe**

निर्मिती - श्री.प्रविण डाकरे, श्री.जयदिप डाकरे

वेब स्रोत- 'ई-बालभारती'

सौजन्य- जिल्हा परिषद कोल्हापूर

<https://www.gurumauli.in>