



श्री. जयदिप डाकरे सर

श्री. प्रविण डाकरे सर

Subscribe

इयत्ता - दुसरी ( 28 डिसेंबर ) विषय - मराठी

Subscribe

• वाच आणि समजून घे.

| एक     | अनेक    |
|--------|---------|
| छत्री  | छत्र्या |
| पान    | पाने    |
| घड्याळ | घड्याळे |
| वही    | वह्या   |
| मूल    | मुले    |

| एक   | अनेक |
|------|------|
| पोपट | पोपट |
| सिंह | सिंह |
| पतंग | पतंग |
| कान  | कान  |
| पेरू | पेरू |

मूचनेनुसार लिही.टेस्ट सोडव.

ऑनलाईन टेस्ट




इयत्ता - दुसरी

विषय - गणित

हातचा

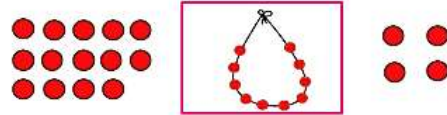
| दशक | एकक |
|-----|-----|
| ①   |     |
| १   | ५   |
| +   | ९   |
| २   | ①४  |

• प्रथम एककांची बेरीज करून ती एककाच्या घरात लिहू.



$$५ ए + ९ ए = १४ ए$$

या १४ एककांतील १० मण्यांची एक माळ करू आणि ४ सुटे मणी एककाच्या घरात ठेवू.



$$१४ ए = १ द ४ ए$$

• १० एककांचा नवा दशक केला, त्याला 'हातचा' म्हणतात.

• आता १ द + १ द = २ द, म्हणून बेरजेत दोन दशक आले. ते दशकाच्या घरात लिहू.


ऑनलाईन टेस्ट



वाचा व सोडवा.

- Let us first add the units and write in the units place.

|                     | Tens | Units |
|---------------------|------|-------|
| Number carried over | ①    |       |
|                     | 1    | 5     |
| +                   |      | 9     |
|                     | 2    | ①4    |



$$5\text{ U} + 9\text{ U} = 14\text{ U}$$

Of these units, let's make a string of 10 and write the remaining 4 units in the units place.



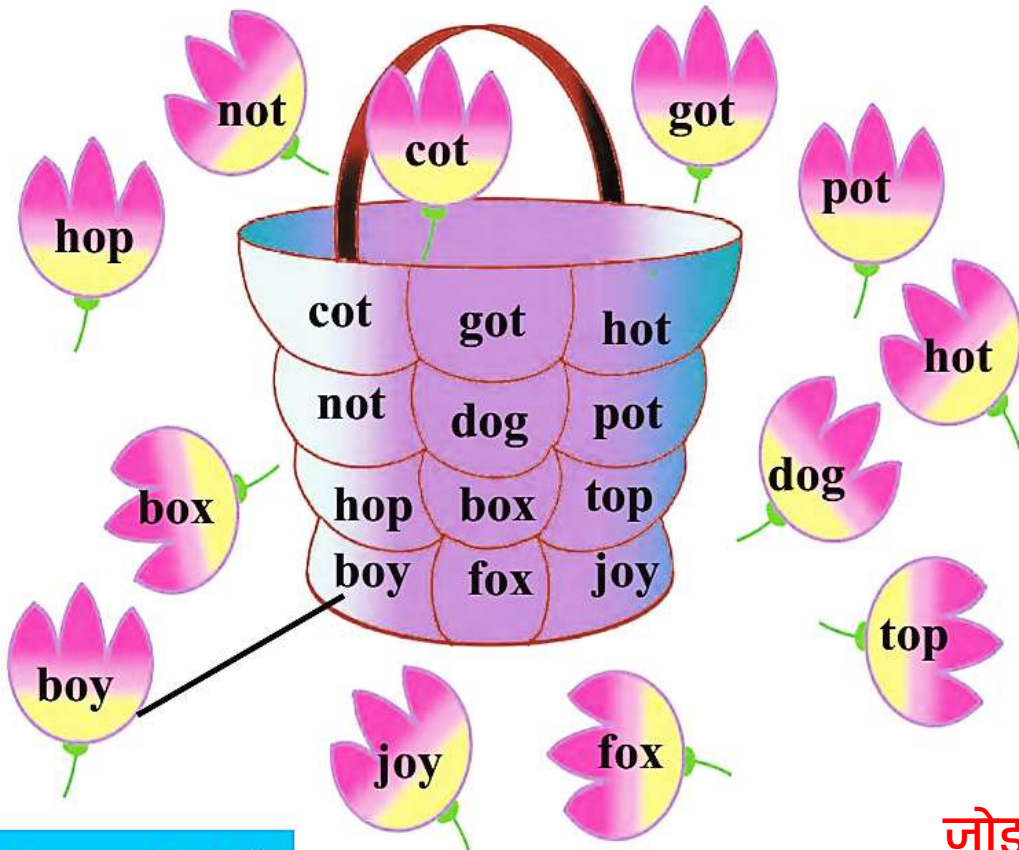
$$14\text{ U} = 1\text{ T} + 4\text{ U}$$

- We make a new ten with the 10 units and carry it over to the tens place.
- Now, 1 T + 1 T = 2 T. Thus we have two tens in the sum. We write those in the tens place.

**understand and solve.**

## इयत्ता – दुसरी विषय – इंग्रजी

c. Read aloud and match the same words.



Here 'o' sounds 'ऑ'.

**जोड्या जुळवा.**


२.४ काथ्याचे विणकाम

नारळाचे झाड

नारळाचे झाड उंच असते. झाडाला एकही फांदी नसते. वरील टोकाकडे लांबलचक पानांचा झुपका दिसतो. त्या पानांना झावळ्या म्हणतात.

झावळीच्या खाचेत नारळ लटकलेले असतात. नारळाच्या झाडाला माड असेही म्हणतात. माडाचे खोड गोलाकार, पांढरट तपकिरी रंगाचे असते.

एका झाडापासून वर्षाला साठ ते ऐंशी नारळ मिळतात. नारळ तयार होण्यास बारा ते तेरा महिने लागतात.



माझी कृती

निरीक्षण करा.



◆ शक्य असल्यास नारळाच्या बागेस भेट देऊन झाडाचे भाग समजावून द्यावेत.

इयत्ता दुसरी - मराठी

महिना - नोव्हेंबर ते डिसेंबर

|                                  |                            |
|----------------------------------|----------------------------|
| चित्रवाचन                        | <a href="#">Click Here</a> |
| चुलीवरची खीर                     | <a href="#">Click Here</a> |
| दिनदर्शिका                       | <a href="#">Click Here</a> |
| हिवाळा                           | <a href="#">Click Here</a> |
| संगणकाची करामत                   | <a href="#">Click Here</a> |
| देवा तुझे किती Mp3               | <a href="#">Click Here</a> |
| देवा तुझे किती Video             | <a href="#">Click Here</a> |
| देवा तुझे किती Video             | <a href="#">Click Here</a> |
| देवा तुझे किती Karaoke Video     | <a href="#">Click Here</a> |
| डिंगोरी Mp3                      | <a href="#">Click Here</a> |
| डिंगोरी Video                    | <a href="#">Click Here</a> |
| डिंगोरी Karaoke Video            | <a href="#">Click Here</a> |
| फुलपाखरु Mp3                     | <a href="#">Click Here</a> |
| फुलपाखरु Video                   | <a href="#">Click Here</a> |
| फुलपाखरु Karaoke Video           | <a href="#">Click Here</a> |
| हळूच या हो हळूच या Mp3           | <a href="#">Click Here</a> |
| हळूच या हो हळूच या Video         | <a href="#">Click Here</a> |
| हळूच या हो हळूच या Karaoke Video | <a href="#">Click Here</a> |
| एक तांबडा भोपळा Mp3              | <a href="#">Click Here</a> |
| एक तांबडा भोपळा Video            | <a href="#">Click Here</a> |

|                             |                                     |
|-----------------------------|-------------------------------------|
| एक तांबडा भोपळा Karaoke     | <a href="#">Click Here</a>          |
| चुलीवरची खीर Mp3            | <a href="#">Click Here</a>          |
| हिवळा Mp3                   | <a href="#">Click Here</a>          |
| <b>इयत्ता दुसरी - गणित</b>  | <b>महिना - नोव्हेंबर ते डिसेंबर</b> |
| संख्यांचा लहान-मोठेपणा      | <a href="#">Click Here</a>          |
| लगतची मागची व पुढची संख्या  | <a href="#">Click Here</a>          |
| संख्यांचा चढता व उतरता क्रम | <a href="#">Click Here</a>          |
| चला, संख्या तयार करूया      | <a href="#">Click Here</a>          |
| संख्यावाचक, क्रमवाचक शब्द   | <a href="#">Click Here</a>          |
| मिळवू चित्रातून माहिती      | <a href="#">Click Here</a>          |
| खास बेरीज, हातच्याची        | <a href="#">Click Here</a>          |



निर्मिती - श्री.प्रविण डाकरे, श्री.जयदिप डाकरे

वेब स्रोत- 'ई-बालभारती'

सौजन्य- जिल्हा परिषद कोल्हापूर

<https://www.gurumauli.in>