



श्री.जयदिप डाकरे सर



श्री.प्रविण डाकरे सर

Subscribe

इयत्ता - पहिली ( 18 डिसेंबर ) विषय - मराठी

Subscribe



## लोठेबाबा

gurumauli



लोठेबाबा लोठेबाबा,  
झोपता किती ?  
आठ तास दिवसा  
आठ तास रात्री.

लोठेबाबा लोठेबाबा,  
खाता काय तरी ?  
पाच लीटर दुधासंगे  
दहा किलो पुरी.



gurumauli



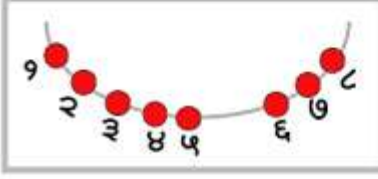
लोठेबाबा लोठेबाबा,  
काय करता काम ?  
काम शब्द ऐकताच  
येतो मला घाम.

Audio ऐका

कविता म्हणा.

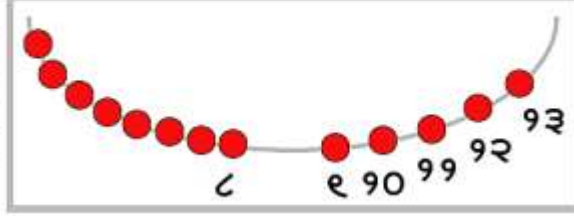
ऑनलाईन टेस्ट

## बेरीज : पुढे मोजून



पाच अधिक तीन ही बेरीज करु. पाचच्या पुढील तीन संख्या क्रमाने मोजू. ६, ७, ८. एकूण मणी ८ झाले. बेरीज आठ झाली.

आता आठ अधिक पाच ही बेरीज करु. त्यासाठी ८ मण्यांच्या पुढच्या पाच संख्या मोजू. ९, १०, ११, १२, १३. एकूण मणी १३ झाले.



एका संख्येत दुसरी संख्या मिळवताना पहिल्या संख्येच्या पुढील दुसऱ्या संख्येएवढ्या संख्या क्रमाने मोजल्या की बेरीज मिळते.

दोन संख्यांची बेरीज करताना मोठ्या संख्येच्या पुढील लहान संख्येएवढ्या संख्या क्रमाने मोजणे सोपे असते.  $४ + ९$  ही बेरीज करताना ४ नंतर नऊ संख्या मोजण्यापेक्षा ९ च्या पुढे चार संख्या मोजणे सोपे आहे.

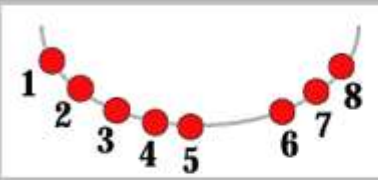
**वाचा व सोडवा.**

ऑनलाईन टेस्ट



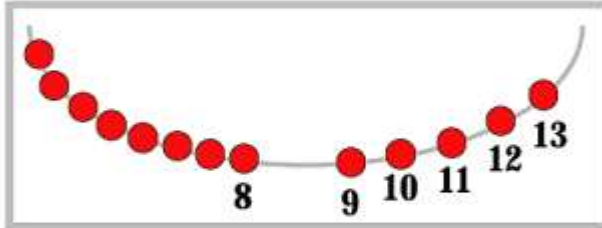
## Std – First Sub – Maths (Semi)

## Addition by counting forward



Let's add five and three. Count three numbers after five. 6, 7, 8. Total beads are 8. So the sum is 8.

Now, let's find the sum of eight and five. For it, count five beads after 8 beads. 9, 10, 11, 12, 13. So total beads are 13.



While adding two numbers, count forward the numbers equal to the second number after the first number. Addition will be easy if we take bigger number and then count forward the smaller number. While adding  $4 + 9$  counting four numbers after 9 is easier than counting nine numbers after 4.

**Read and understand.**

3. Find the names of the days.

# JANUARY

# 2018

Sunday	Monday	Tuesday	Wednesday	Thursday	Friday	Saturday
	1	2	3	4	5	6
7	8	9	10	11	12	13
14	15	16	17	18	19	20
21	22	23	24	25	26	27
28	29	30	31			

4. Look, listen and answer.

(a) How many Sundays are there in January?

**दिनदर्शिकेवरून प्रश्न सोडवा.**

इयत्ता - पहिली विषय - खेळ करू शिकू

**माझी कृती**

माशाचे विविध अवयव ओळखणे.



विद्यार्थ्यांना पाण्यात राहणाऱ्या प्राण्यांची चित्रांद्वारे ओळख करून द्यावी. माशाचे विविध अवयव ओळखायला सांगावे.

इयत्ता पहिली - मराठी

महिना - नोव्हेंबर ते डिसेंबर

44 ते 45	<a href="#">Click Here</a>
46 ते 47	<a href="#">Click Here</a>
48 ते 50	<a href="#">Click Here</a>
51 ते 52	<a href="#">Click Here</a>
53 ते 54	<a href="#">Click Here</a>
55 ते 57	<a href="#">Click Here</a>
58 ते 60	<a href="#">Click Here</a>
61 ते 62	<a href="#">Click Here</a>
63 ते 64	<a href="#">Click Here</a>
65 ते 66	<a href="#">Click Here</a>
67 ते 68	<a href="#">Click Here</a>
69 ते 70	<a href="#">Click Here</a>
अग्गोबाई ढग्गोबाई Mp3 कविता	<a href="#">Click Here</a>
अग्गोबाई ढग्गोबाई Video कविता	<a href="#">Click Here</a>
अग्गोबाई ढग्गोबाई Karaoke	<a href="#">Click Here</a>
बीज Mp3 कविता	<a href="#">Click Here</a>
आई मला दे ना	<a href="#">Click Here</a>
माझा घोडा	<a href="#">Click Here</a>

लोठेबाबा	<a href="#">Click Here</a>
गाडी आली गाडी आली	<a href="#">Click Here</a>
वेडं कोकरु	<a href="#">Click Here</a>
<b>इयत्ता पहिली - गणित</b>	<b>महिना - नोवेंबर ते डिसेंबर</b>
49	<a href="#">Click Here</a>
50	<a href="#">Click Here</a>
51	<a href="#">Click Here</a>
52	<a href="#">Click Here</a>
53	<a href="#">Click Here</a>
54	<a href="#">Click Here</a>
55	<a href="#">Click Here</a>
56	<a href="#">Click Here</a>
57	<a href="#">Click Here</a>
58	<a href="#">Click Here</a>
59	<a href="#">Click Here</a>
60 ते 61	<a href="#">Click Here</a>
62	<a href="#">Click Here</a>
63	<a href="#">Click Here</a>
64	<a href="#">Click Here</a>